



GOBIERNO REGIONAL
SAN MARTÍN

PLAN REGIONAL DE SANEAMIENTO DE SAN MARTÍN 2024 - 2027



RESUMEN EJECUTIVO

El presente Plan Regional de Saneamiento del 2024 – 2027 de la Región San Martín tiene como finalidad alcanzar el acceso universal, sostenible y de calidad de los servicios de saneamiento, expresamente alineado a lo dispuesto en la Política Nacional de Saneamiento y a los Objetivos de Desarrollo Sostenible.

Para el Gobierno Regional San Martín el presente trabajo es de vital importancia, dado que se constituirá en una herramienta que contribuirá a la lucha contra la Anemia y la reducción de la Desnutrición Crónica Infantil de forma articulada intergubernamental e institucional.

La primera fase consistió en la búsqueda de información, sobre la realidad de los servicios de saneamiento abarcando características generales de la región, situación de la gestión administrativa y operativa de los prestadores de los servicios de saneamiento, así como la situación de las inversiones, la cuantificación de las inversiones alineado a la programación multianual de inversiones del Sistema Nacional de Programación Multianual y Gestión de Inversiones INVIERTE.PE, para luego en una segunda fase, mostrar varios escenarios teniendo como criterio las fases de las inversiones, que nos ayuden a tener una mirada al futuro para el cierre de brechas de los servicios de agua potable y alcantarillado u otras formas de disposición sanitaria de excretas, con su respectiva estimación de recursos y plan financiero.

Se logró diagnosticar la situación actual de la Región San Martín en materia de saneamiento. Estableciendo que existe insuficiente cobertura de los servicios de saneamiento, siendo el ámbito más crítico el rural alcanzando en agua potable el 79.90% y en alcantarillado u otras formas de disposición sanitaria de excretas tan solo el 32.40% en el año 2022. Lo que nos indica que existe un alto porcentaje de la población que no accede al servicio y que debe ser atendida de forma prioritaria, para lo cual se necesita invertir en infraestructura de saneamiento con un monto de inversión aproximado de S/. 1,092 millones de soles, teniendo como horizonte el año 2027. Esta inversión debe obedecer a una planificación estratégica y ordenada, con enfoque de revolución productiva que nos permita cumplir con los objetivos trazados en las políticas sectoriales.

Para implementar el Plan Regional de Saneamiento 2024 - 2027 se requiere el compromiso de todas las instituciones relacionadas al sector saneamiento, articuladas bajo el liderazgo del Gobierno Regional de San Martín a través de la Dirección Regional de Vivienda, Construcción y Saneamiento. Si bien se trata de un gran desafío, este Gobierno Regional se encuentra comprometido en alcanzar la cobertura universal, en los ámbitos urbano y rural al año 2030, y así contribuir con el bienestar de la ciudadanía.



ÍNDICE

ABREVIATURAS Y SIGLAS	9
I. MARCO GENERAL Y ANTECEDENTES	11
a) Marco Aplicable	12
II. OBJETIVOS	13
III. DIAGNÓSTICO GENERAL	14
3.1. CARACTERÍSTICAS GENERALES DE LA REGIÓN	14
3.1.1 Ubicación geográfica	14
3.1.2 División política	14
3.1.3 Superficie.....	16
3.1.4 Altitud.....	17
3.1.5 Clima	17
3.2. POBLACIÓN.....	17
3.3. PLANES DE DESARROLLO CONCERTADO Y SERVICIOS DE SANEAMIENTO	19
3.4. FUENTES DE AGUA DISPONIBLES EN LA REGIÓN SAN MARTÍN.....	21
3.5. SITUACIÓN ADMINISTRATIVA Y OPERATIVA DE LOS PRESTADORES DE SERVICIOS DE SANEAMIENTO	33
a) Prestadores Urbano: EPS.....	33
b) Prestadores en el ámbito rural: Organizaciones Comunales	34
c) Situación administrativa y operativa de los prestadores en el ámbito urbano...	36
d) Situación administrativa y operativa de los prestadores en el ámbito rural.....	39
3.6. SITUACIÓN DE LAS ÁREAS TÉCNICAS MUNICIPALES Y DIRECCIÓN REGIONAL DE VIVIENDA, CONSTRUCCIÓN Y SANEAMIENTO	39
3.7. SITUACIÓN DE INVERSIONES EN MATERIA DE SANEAMIENTO	40
a) Evolución del presupuesto de inversiones	40
b) Situación de inversiones en ejecución	41
c) Proyectos paralizados.....	42
d) Información sobre inversiones realizadas o en proceso a través de Obras por Impuestos o APPs	43
e) Inversiones programadas.....	43
3.8. PLANES DE MITIGACIÓN Y ADAPTACIÓN AL CAMBIO CLIMÁTICO	45
IV. DIAGNÓSTICO DE BRECHA	46
4.1 INDICADORES Y BRECHAS A NIVEL REGIONAL	46
a) Brechas Regionales de acceso y calidad.....	46
b) Brechas de sostenibilidad	47
c) Brechas de información	49
4.2 BRECHAS POR PROVINCIA Y DISTRITO	50
a) Ámbito urbano – EPS	50



b)	Ámbito urbano – Pequeñas ciudades.....	52
c)	Ámbito Rural.....	55
4.3	DETERMINACIÓN DEL HORIZONTE REFERENCIAL DEL CIERRE DE BRECHAS	57
4.3.1	Análisis de escenario.....	57
V.	METAS DEL PLAN REGIONAL DE SANEAMIENTO.....	58
VI.	PROYECTOS DE INVERSIÓN PARA EL CIERRE DE BRECHAS.....	60
6.1.	ELABORACIÓN DE CARTERAS DE PROYECTOS BASE.....	60
6.2.	PRIORIZACIÓN DE INVERSIONES.....	61
6.3.	CARTERA DE PROYECTOS.....	65
6.4.	REVISIÓN EN EL ÁMBITO PROVINCIAL Y APROBACIÓN.....	65
VII.	ACCIONES PARA EL CIERRE DE BRECHAS DE ACCESO, CALIDAD Y SOSTENIBILIDAD.....	66
7.1	IDENTIFICACIÓN DE ACCIONES.....	66
VIII.	PREPARACIÓN PARA CONTINGENCIAS Y EMERGENCIAS.....	71
IX.	PLAN DE FINANCIAMIENTO.....	72
9.1.	BASES DEL ANÁLISIS.....	73
9.1.1	Población con/sin acceso a servicios de saneamiento (cobertura/brecha).....	73
9.1.2	Crecimiento poblacional.....	75
9.1.3	Población incremental con servicio.....	75
9.1.4	Fuentes de financiamiento.....	76
9.1.5	Cobertura factible.....	78
9.1.6	Costos per cápita.....	78
9.2.	ESCENARIO CONSIDERADO SEGÚN LA METODOLOGÍA DEL PLAN NACIONAL DE SANEAMIENTO 2022-2026.....	78
9.3.	RESULTADOS OBTENIDOS.....	79
9.4.	METAS DE ACCESO A ALCANZAR.....	81
9.5.	ESTIMACIÓN ANUAL DE INVERSIONES TOTALES.....	82
9.6.	FINANCIAMIENTO DEL PLAN REGIONAL DE SANEAMIENTO.....	83
9.7.	CAMINO AL 2030: BRECHA EN INFRAESTRUCTURA.....	85
X.	SEGUIMIENTO, MONITOREO Y EVALUACIÓN DEL PLAN.....	86
XI.	ANEXOS.....	89
a)	METODOLOGÍA PARA LA PROYECCIÓN DE LA POBLACIÓN.....	89
b)	PROCEDIMIENTO Y FICHAS PARA CÁLCULO DE BRECHAS REGIONALES.....	95
c)	CARTERA DE PROYECTOS.....	118



ÍNDICE DE TABLAS

Tabla N°1: Provincias y Distritos de la región San Martín.....	15
Tabla N°2: Número de CCPP según provincias de la región	15
Tabla N°3: Superficie de la región San Martín por provincia.....	16
Tabla N°4: Altitud de las provincias de la región San Martín	17
Tabla N°5: Población total por provincia y ámbito geográfico – región San Martín 2017	18
Tabla N°6: Proyección de población de la región San Martín por provincia y ámbito geográfico 2017-2027	18
Tabla N°7: Población total por provincia y ámbito geográfico – región 2021.....	19
Tabla N°8: Acciones estratégicas e indicadores Plan de Desarrollo Regional Concertado...	19
Tabla N°9:Objetivos estratégicos y acciones estratégicas PDC Municipalidades Provinciales	20
Tabla N°10: Fuentes de abastecimiento de agua por cuencas región San Martín.....	21
Tabla N°11: Contaminación de Fuentes de Agua.....	29
Tabla N°12: Autorizaciones de Vertimiento de Aguas Residuales Tratadas	33
Tabla N°13: Prestadores de Servicios de Saneamiento en el ámbito urbano por provincia y localidad.....	34
Tabla N°14: Prestadores de Servicios de Saneamiento en el ámbito rural por provincia y distrito	34
Tabla N°15: Principales indicadores de gestión de la(s) EPS.....	37
Tabla N°16: Principales indicadores de gestión de los servicios en pequeñas ciudades	38
Tabla N°17: Principales indicadores de gestión de los servicios en el ámbito rural	39
Tabla N°18: Indicadores de las Áreas Técnicas Municipales - ATM.....	40
Tabla 19: Indicadores de Dirección Regional de Vivienda, Construcción y Saneamiento - DRVCS	40
Tabla N°20: Presupuesto en inversiones del sector saneamiento para la región por nivel de gobierno 2020-2022 (millones de soles).....	40
Tabla N°21: Proyectos de inversión para la región por nivel de ejecución y nivel de gobierno 2017-2019 (millones de soles)	41
Tabla N°22: Relación de proyectos paralizados 2023	42
Tabla N°23: Relación de proyectos realizados y en proceso a través de Obras por Impuestos y APPs 2022	43
Tabla N°24: Proyectos contemplados en el Programa Multianual de Inversiones 2023-2026	43
Tabla N°25. Resumen de programación de inversiones financiadas por las EPS de la región 2022.....	44
Tabla N°26. Resumen de programación de inversiones financiadas por OTASS 2022	44



Tabla N°27: Estrategias de adaptación al cambio climático y reducción de Gases de Efecto Invernadero (GEI)	45
Tabla N°28. Brechas de acceso y calidad a nivel regional.....	46
Tabla N°29. Brechas de sostenibilidad a nivel regional	47
Tabla N°30. Brecha de información de los indicadores de acceso y calidad por tipo de servicio.....	49
Tabla N°31. Brecha de información de los indicadores de sostenibilidad por tipo de servicio	49
Tabla N°32. Indicadores de brecha de acceso a los servicios de agua potable y alcantarillado en el ámbito de las EPS por provincia 2022	50
Tabla N°33. Indicadores de brecha de acceso a los servicios de tratamiento de aguas residuales en el ámbito de las EPS por provincia 2022	51
Tabla N°34. Indicadores de brecha de continuidad en el ámbito de las EPS por provincia 2022.....	51
Tabla N°35. Indicadores de brecha de calidad: porcentaje de muestras no satisfactorias de cloro residual en el ámbito de las EPS por provincia 2021	52
Tabla N°36. Indicadores de brecha de acceso a los servicios de agua potable y disposición de excretas en pequeñas ciudades por provincia 2021	52
Tabla N°37. Indicadores de brecha de acceso a los servicios de tratamiento de aguas residuales en pequeñas ciudades por provincia 2021	53
Tabla N°38. Indicadores de brecha de continuidad en pequeñas ciudades por provincia 2021	54
Tabla N°39. Indicadores de brecha de calidad de agua - cloro residual en pequeñas ciudades por provincia	54
Tabla N°40. Indicadores de brecha de acceso al servicio de saneamiento en el ámbito rural por provincia 2022.....	55
Tabla N°41. Indicadores de brecha de continuidad en el ámbito rural por provincia 2022	56
Tabla N°42. Indicadores de brecha de calidad: porcentaje de muestras no satisfactorias de cloro residual en el ámbito rural por distrito – región 2022.....	56
Tabla N°43. Horizonte de Cierre de Brechas por ámbito y servicio – región San Martín.....	57
Tabla N°44. Metas de acceso y calidad PRS	58
Tabla N°45. Indicadores y Metas de Sostenibilidad.....	59
Tabla N°46. Número de proyectos activos según su estado actual en el banco de proyecto del MEF 2023- 2026 - región San Martín.....	61
Tabla N°47. Criterios de priorización aplicables al servicio de saneamiento urbano.....	61
Tabla N°48. Criterios de priorización aplicables al servicio de saneamiento rural.....	62
Tabla N°49. Criterios de priorización regionales.....	64
Tabla N°50. Ponderación de los criterios de priorización.....	64



Tabla N°51. Resumen de Cartera Priorizada 2023.....	65
Tabla N°52. Acciones para el cumplimiento del Objetivo N°1	66
Tabla N°53. Acciones para el cumplimiento del Objetivo N°2.....	67
Tabla N°54. Acciones para el cumplimiento del Objetivo N°3.....	68
Tabla N°55. Acciones para el cumplimiento del Objetivo N°4.....	69
Tabla N°56. Acciones para el cumplimiento del Objetivo N°5.....	70
Tabla N°58. Estimación de la población con acceso a servicios de saneamiento (año 2022)	74
Tabla N°59. Porcentajes de cobertura de agua potable y en acceso al servicio de alcantarillado y disposición sanitaria de excreta	75
Tabla N°60. Crecimiento poblacional previsto para el periodo 2021-2030.....	75
Tabla N°61. Porcentajes de población incremental con servicio.....	76
Tabla N°62. Costos Per capital.....	78
Tabla N°63. Inversión anual	79
Tabla N°64. Distribución de la inversión entre servicios y ámbitos	79
Tabla N°65. Metas a alcanzar del año 2024 al año 2030.....	81
Tabla N°66. Estimación anual de inversiones 2024-2027 (en millones de S/)	82
Tabla N°67. Necesidades de financiamiento PRS (en millones de S/).....	83
Tabla N°68. Fuentes de financiamiento del PRS 2024-2027 (en millones de S/).....	84
Tabla N°69. Matriz de Seguimiento, Monitoreo y Evaluación del Plan Regional de Saneamiento	86
Tabla N°70. Información disponible de proyecciones poblacionales.....	89
Tabla N°71. Proyección de población de la región por distrito y ámbito geográfico 2017-2026	90
Tabla N°72. Procedimiento y fichas para cálculo de brechas regionales	95



ÍNDICE DE FIGURAS

Figura 1. Mapa de ubicación de la Región San Martín y división política de las provincias ..	16
Figura 2. Evolución de la brecha financiera	73
Figura 3. Histórico de recurso e inversiones en el sector saneamiento para la región San Martín	76
Figura 4. Distribución de la inversión estatal (devengado) entre ámbitos.	77
Figura 5. Inversión anual de ampliación, mejoramiento, rehabilitación y reposición	77
Figura 6. Evolución de brecha y cobertura	80
Figura 7. Cobertura agregada a agua potable, alcantarillado/DSE y TAR	81
Figura 8. Fuentes de financiamiento del PRS 2023-2027 (en millones de S/)	84
Figura 9. Porcentaje del presupuesto total asignado en la región al sector saneamiento	84
Figura 10. Brecha de Infraestructura 2022 y 2030	85
Figura 11: Mapa de distribución de cuencas hidrográficas	193



ABREVIATURAS Y SIGLAS

AAA	Autoridad Administrativa del Agua
ACC	Adaptación al Cambio Climático
ANA	Autoridad Nacional del Agua
AOM	Administración, Operación y Mantenimiento
AP-ENDIS	Apoyo Presupuestario a los Programas Presupuestales Vinculados a la Estrategia Nacional de Desarrollo e Inclusión Social
ATM	Área Técnica Municipal
CAC	Centro de Atención al Ciudadano
CAD-FED	Convenio por Asignación de Desempeño del Fondo de Estímulo al Desempeño y Logro de Resultados Sociales
CEPLAN	Centro Nacional de Planeamiento Estratégico
CIRA	Certificado de Inexistencia de Restos Arqueológicos
CRS	Comité Regional de Saneamiento
DCI	Desnutrición Crónica Infantil
DGPRCS	Dirección General de Políticas y Regulación en Construcción y Saneamiento
DIRESA	Dirección Regional de Salud
DRVCS	Dirección Regional de Vivienda, Construcción y Saneamiento
DSE	Disposición Sanitaria de Excretas
EDA	Enfermedades Diarreicas Agudas
EIA	Estudio de Impacto Ambiental
ENAHO	Encuesta Nacional de Hogares
ENAPRES	Encuesta Nacional de Programas Estratégicos
EMAPA San Martín S.A.	Empresa Municipal de Servicios de Agua Potable y Alcantarillado de San Martín Sociedad Anónima
EPS	Empresa Prestadora de Servicios de Saneamiento
EPS Moyobamba S.A.	Entidad Prestadora de Servicios de Saneamiento de Moyobamba Sociedad Anónima
EPS RIOJA S.A.	Empresa Prestadora de Servicios Rioja Sociedad Anónima
ETT	Equipo de Trabajo Técnico
FED	Fondo de Estímulo al Desempeño y Logro de Resultados Sociales
FONCOMUN	Fondo de Compensación Municipal
GL	Gobierno Local
GR	Gobierno Regional
GRD	Gestión del Riesgo de Desastres
JAAP	Junta Administradora de Agua Potable
JASS	Junta Administradora de Servicios de Saneamiento



INEI	Instituto Nacional de Estadística e Informática
MEF	Ministerio de Economía y Finanzas
MERESE	Mecanismo de Retribución por Servicios Ecosistémicos
MINSA	Ministerio de Salud
MINAM	Ministerio del Ambiente
MD	Municipalidad Distrital.
MP	Municipalidad Provincial
MRSE	Mecanismos de Retribución por Servicios Ecosistémicos
MVCS	Ministerio de Vivienda, Construcción y Saneamiento
ODS	Objetivos de Desarrollo Sostenible
OPMI	Oficina de Programación Multianual de Inversiones.
OTASS	Organismo Técnico de la Administración de los Servicios de Saneamiento
PDRC	Plan de Desarrollo Regional Concertado
PFC	Plan de Fortalecimiento de Capacidades
PIA	Presupuesto Institucional de Apertura
PIM	Presupuesto Institucional Modificado
PMI	Programación Multianual de Inversiones
PMACC	Plan de Mitigación y Adaptación al Cambio Climático
PMO	Plan Maestro Optimizado
PNS	Plan Nacional de Saneamiento
PNSR	Programa Nacional de Saneamiento Rural
PNSU	Programa Nacional de Saneamiento Urbano
PRS	Plan Regional de Saneamiento
PTAR	Planta de Tratamiento de Aguas Residuales
RAT	Régimen de Apoyo Transitorio
SBCT	Sistema por Bombeo Con Tratamiento
SBST	Sistema por Bombeo Sin Tratamiento
SGCT	Sistema por Gravedad Con Tratamiento
SGST	Sistema por Gravedad Sin Tratamiento
SIAF	Sistema Integrado de Administración Financiera
SIAS	Sistema de Información de Agua y Saneamiento
SNIP	Sistema Nacional de Inversión Pública
SUNASS	Superintendencia Nacional de Servicios de Saneamiento
TAR	Tratamiento de Aguas Residuales
UGM	Unidad de Gestión Municipal



PLAN REGIONAL DE SANEAMIENTO DE SAN MARTÍN 2024 – 2027

I. MARCO GENERAL Y ANTECEDENTES

El Decreto Legislativo N°1280, Ley Marco de la Prestación y Gestión de los Servicios de Saneamiento (en adelante Ley Marco), establece como principal objetivo “Alcanzar el acceso universal, sostenible y de calidad de los servicios de saneamiento”, en ese contexto, el Ministerio de Vivienda, Construcción y Saneamiento (MVCS), en su calidad de Ente Rector del sector, aprueba cada cinco (05) años el Plan Nacional de Saneamiento (PNS), como principal instrumento de política pública sectorial. Es así que, mediante Resolución Ministerial N° 399-2021-VIVIENDA, se aprobó el Plan Nacional de Saneamiento 2022-2026. Asimismo, se elaboró el Plan Regional de Saneamiento de San Martín 2022 – 2026 para el cierre de brechas de infraestructura de saneamiento, aprobado mediante Resolución Ejecutiva Regional N° 253-2022-GRSM/GR.

De acuerdo con la Ley Marco modificada por Decreto de Urgencia N° 11-2020 y la Ley Orgánica de Gobiernos Regionales, los Gobiernos Regionales tienen como responsabilidad formular, aprobar, evaluar, actualizar e implementar los Planes Regionales de Saneamiento, en concordancia con las políticas y planes nacionales, el Plan Nacional de Saneamiento y los planes de desarrollo concertado.

Asimismo, los Gobiernos Locales participan en la formulación y actualización de los Planes Regional de Saneamiento, de conformidad con lo establecido en las normas sectoriales.

Los Planes Regionales de Saneamiento identifican los proyectos de inversión, acciones y medidas a ejecutar para el cierre de brechas de acceso, calidad y sostenibilidad de los servicios de saneamiento, incluyendo las fuentes de financiamiento la programación y las entidades responsables. Tienen un horizonte de planificación de cinco años, y un periodo de actualización de un año, correspondiendo el presente plan al periodo 2024 - 2027.

Los Planes Regionales de Saneamiento y el Plan Nacional de Saneamiento están alineados con los Objetivos de Desarrollo Sostenible y las Contribuciones Nacionalmente Determinadas, en los aspectos en los que estos compromisos globales están relacionados con el sector saneamiento.

De acuerdo a la Encuesta Nacional de Programas Estratégicos (ENAPRES – INEI) del año 2022, la cobertura regional con respecto al servicio de agua, es de 87.1%, distribuidos en 94.0% en el ámbito urbano y 79.9% en el ámbito rural; en cuanto a los servicios de alcantarillado y otras formas de disposición sanitaria de excretas, la cobertura regional es de 68.3%, distribuidos en 72.5% en el ámbito urbano y 32.4% en el ámbito rural. De lo que se infiere que la mayor brecha de acceso a los servicios está focalizada en el servicio de alcantarillado u otras formas de disposición sanitaria de excretas en el ámbito rural. Esta situación genera un alto grado de preocupación, debido a su relación directa e indirecta en la incidencia de casos de enfermedades que afectan a nuestros niños menores de cinco años, tales como anemia (44.3%) y desnutrición crónica infantil – DCI (11.5%) a nivel regional, según Encuesta Demográfica y de Salud Familiar - ENDES, 2019.

En este escenario, el Gobierno Regional de San Martín, viene realizando esfuerzos para promover una gestión eficiente de los servicios de saneamiento en el marco de la



implementación del Convenio por Asignación de Desempeño (CAD) del Fondo de Estímulo al Desempeño y Logro de Resultados Sociales (FED); cuyos resultados siguen mostrando comportamientos incrementales a nivel de compromisos de gestión e indicadores de resultados. Sin embargo, consideramos que la problemática actual debe ser atendida no solo con fortalecimiento de capacidades, sino, con inversión en infraestructura de saneamiento, pero esta inversión debe obedecer a un planeamiento ordenado y alineado a la visión y objetivos regionales y nacionales. Es por ello que, el presente PRS se erige como un instrumento de gestión importante y cuyo valor se ve incrementado debido a su enfoque de cierre de brechas de acceso a los servicios de saneamiento, con revolución productiva, puesto que el pueblo esta primero.

Durante la elaboración del PRS, se contó con la asesoría y asistencia técnica del MVCS, además, de la participación del Centro de Atención al Ciudadano del MVCS (CAC-SM/MVCS), Gobiernos Locales, Empresas Prestadoras de Servicios de Saneamiento (EPS), Superintendencia Nacional de Servicios de Saneamiento (SUNASS) e instituciones involucradas con el sector.

a) Marco Aplicable

- Constitución Política del Perú.
- Ley N° 27867, Ley Orgánica de Gobiernos Regionales.
- Ley N° 27972, Ley Orgánica de Municipalidades.
- Ley N° 30045, Ley de Modernización de los Servicios de Saneamiento.
- Decreto Supremo N° 242-2018-EF, que aprueba el Texto Único Ordenado del Decreto Legislativo N°1252, Decreto Legislativo que crea el Sistema Nacional de Programación Multianual y Gestión de Inversiones.
- Decreto Supremo N° 284-2018-EF, que aprueba el Reglamento del Decreto Legislativo N° 1252, Decreto Legislativo que crea el Sistema Nacional de Programación Multianual y Gestión de Inversiones.
- Decreto Supremo N° 284-2018-EF, que aprueba el Reglamento del Decreto Legislativo N° 1252, Decreto Legislativo que crea el Sistema Nacional de Programación Multianual y Gestión de Inversiones (Modificado por los Decretos Supremos N° 179-2020-EF, N° 231-2022-EF y N° 074-2023-EF)
- Decreto Supremo N° 005-2020-VIVIENDA, que aprueba el Texto Único Ordenado del Decreto Legislativo N° 1280, Decreto Legislativo que aprueba la Ley Marco de la Gestión y Prestación de los Servicios de Saneamiento.
- Decreto Legislativo N° 1252, Decreto Legislativo que crea el Sistema Nacional de Programación Multianual y Gestión de Inversiones y deroga la Ley N° 27293, Ley del Sistema Nacional de Inversión Pública.
- Decreto Legislativo N° 1280, Decreto Legislativo que aprueba la Ley Marco de la Gestión y Prestación de los Servicios de Saneamiento.
- Decreto Supremo N° 007-2017-VIVIENDA, Decreto Supremo que aprueba la Política Nacional de Saneamiento.
- Resolución Ministerial N° 399-2021-VIVIENDA, aprueba el Plan Nacional de Saneamiento 2022-2026 y sus anexos.
- Decreto Supremo N° 019-2017-VIVIENDA, Decreto Supremo que aprueba el Reglamento del Decreto Legislativo N° 1280, Decreto Legislativo que aprueba la Ley Marco de la

Gestión y Prestación de los Servicios de Saneamiento. Modificado por el Decreto Supremo N° 008-2020-VIVIENDA.

- Resolución Ministerial N° 384-2017-VIVIENDA que aprueba los Lineamientos para la formulación, aprobación, seguimiento y evaluación de los Planes Regionales de Saneamiento.
- Resolución Ministerial N° 013-2020-VIVIENDA, que aprueba los criterios de priorización de la cartera de inversiones para su aplicación en los tres niveles de gobierno del Sector Vivienda, Construcción y Saneamiento, en el marco del Sistema Nacional de Programación Multianual y Gestión de Inversiones.
- Resolución Ministerial N° 007-2022-VIVIENDA, que modifica el artículo 1 de la Resolución Ministerial N° 013-2020-VIVIENDA.
- Decreto de Urgencia N° 011-2020 que modifica la Ley Marco de la Gestión y Prestación de los Servicios de Saneamiento.
- Decreto Supremo N° 027-2017-EF, que aprueba el Reglamento del Decreto Legislativo N° 1252, Decreto Legislativo que crea el Sistema Nacional de Programación Multianual y Gestión de Inversiones y deroga la Ley N°27293, Ley del Sistema Nacional de Inversión Pública.
- Resolución Ministerial N°358-2021-VIVIENDA, que establece las condiciones y requisitos de admisibilidad a trámite y la evaluación de calidad técnica de las inversiones en el Sector Saneamiento, de conformidad con la Política Nacional de Saneamiento, el Plan Nacional de Saneamiento, la normatividad sectorial y de inversiones.
- Ordenanza Regional N° 030-2018-GRSM/CR, que aprueba el Plan de Desarrollo Regional Concertado – PDRC, San Martín al 2030.
- Resolución Ejecutiva Regional N° 821-2017-GRSM/GR, que aprueba el Comité Regional de Saneamiento, Secretaría Técnica del Comité Regional de Saneamiento y Equipo de Trabajo Técnico del Gobierno Regional San Martín.
- Resolución Ejecutiva Regional N° 167-2021-GRSM/GR, que aprueba el Plan Regional de Saneamiento de San Martín 2021-2025, como instrumento de gestión, que tiene como finalidad alcanzar el acceso universal, sostenible y de calidad de los servicios de saneamiento.
- Resolución Ejecutiva Regional N° 081-2020-GRSM/GR, que aprueba la Programación Multianual de Inversiones 2021-2023, que contiene el Diagnostico de Brechas de Infraestructura ó de Acceso a Servicios, los Criterios de Priorización de Inversiones y la Cartera de Inversiones del Gobierno Regional San Martín.
- Resolución Ejecutiva Regional N° 253-2022-GRSM/GR, que aprueba el Plan Regional de Saneamiento de San Martín 2022-2026, como instrumento de gestión, que tiene como finalidad alcanzar el acceso universal, sostenible y de calidad de los servicios de saneamiento.

Cabe indicar que las normas e instrumentos de gestión a nivel regional y local son aplicables en tanto no contravengan lo dispuesto a la normativa nacional.

II. OBJETIVOS

El objetivo principal del Plan Regional de Saneamiento 2024 – 2027 es **promover el acceso universal, sostenible y de calidad de los servicios de saneamiento**. Para cumplir con ello, se consideró cinco (05) objetivos específicos derivados de la Política Nacional de Saneamiento, los mismos que se muestran a continuación:



Objetivo Específico N°1:

Reducir la población sin acceso a los servicios y de manera prioritaria a la de escasos recursos.

Objetivo Específico N°2:

Promover la generación de recursos económicos y su uso eficiente por parte de los prestadores.

Objetivo Específico N°3

Promover el desarrollo y fortalecimiento de la capacidad de gestión de los prestadores.

Objetivo Específico N°4

Promover proyectos de saneamiento sostenibles, con eficiencia técnica, administrativa, económica y financiera.

Objetivo Específico N°5

Promover la consolidación del rol rector del MVCS y la articulación con los actores involucrados en el sector saneamiento.

III. DIAGNÓSTICO GENERAL

El diagnóstico general abarca ocho secciones: 3.1) Características Generales, 3.2) Población, 3.3) Planes de Desarrollo Concertados y servicios de saneamiento 3.4) Fuentes de agua, 3.5) Situación administrativa y operativa de los prestadores de servicios de saneamiento, 3.6) Situación de las ATM y DRVCS, 3.7) Situación de inversiones en materia de saneamiento y 3.8) Planes de adaptación y mitigación al cambio climático.

3.1. CARACTERÍSTICAS GENERALES DE LA REGIÓN

3.1.1 Ubicación geográfica

La Región San Martín se encuentra ubicada en la selva alta, al noreste del territorio nacional, en el flanco oriental del relieve andino, en el sector septentrional y central, entre los paralelos 5°25'21.62" y 8°47'48.40" latitud sur y entre los paralelos 75°29'10.69" y 77°46'34.31" longitud oeste (Plan de Desarrollo Regional Concertado San Martín al 2021). Asimismo, la Región San Martín limita al norte con las regiones Amazonas y Loreto, al sur con la región Huánuco, al este con la región Loreto y al oeste con las regiones Amazonas y La Libertad.

3.1.2 División política

El Departamento de San Martín fue creado por Ley N° 201 del 04 de septiembre de 1906, durante el Gobierno de José Pardo, posteriormente se creó como Región Autónoma de San Martín vía Decreto Ley N° 25666 del 17 de agosto de 1992, en el Gobierno de Alberto Fujimori, en la actualidad cuenta con 10 provincias y 78 distritos (Plan de Desarrollo Local Concertado San Martín al 2021) y cuenta con 2510 Centros Poblados (CCPP).

La ciudad de Moyobamba, capital de la región, está ubicada en la provincia Moyobamba. Las provincias de la región son las siguientes: Moyobamba (06 distritos), Bellavista (06 distritos), El Dorado (05 distritos), Huallaga (05 distritos), Lamas (11 distritos), Mariscal Cáceres (05



distritos), Picota (10 distritos), Rioja (09 distritos), San Martín (14 distritos) y Tocache (06 distritos). (ver **Figura 1**)

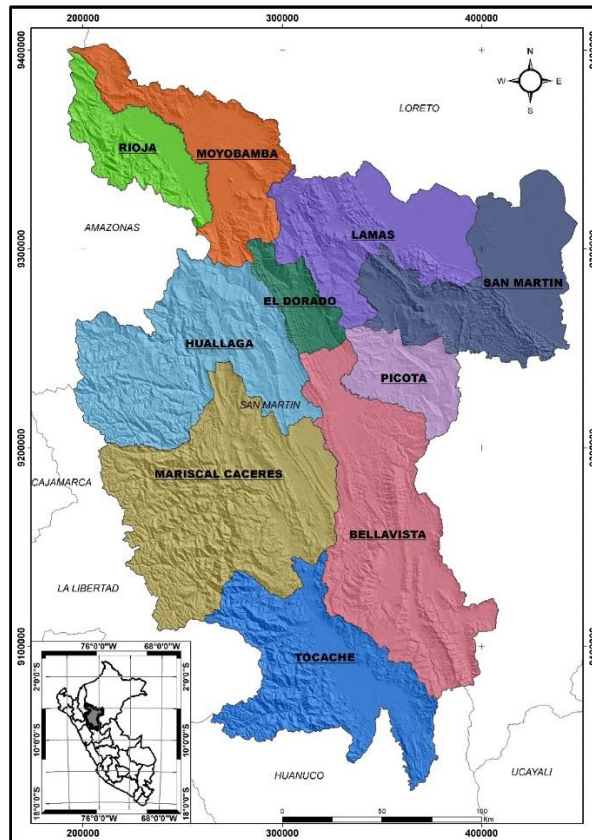
Tabla N°1: Provincias y Distritos de la región San Martín

Provincias	Distritos
Moyobamba	Moyobamba, Calzada, Habana, Jepelacio, Soritor, Yantalo
Bellavista	Bellavista, Alto Biavo, Bajo Biavo, Huallaga, San pablo, San Rafael
El Dorado	San José de sisa, Agua Blanca, San Martín, Santa Rosa, Shatoja
Huallaga	Saposoa, Alto Saposoa, El Eslabon, Piscoyacu, Sacanche, Tingo de Saposoa
Lamas	Lamas, Alonso de Alvarado, Barranquita, Caynarachi, Cuñumbuqui, Pinto Recodo, Rumisapa, San Roque de Cumbaza, Shanao, Tabalosos, Zapatero
Mariscal Cáceres	Juanjui, Campanilla, Huicungo, Pachiza, Pajarillo
Picota	Picota, Buenos Aires, Caspisapa, Pilluana, Pucacaca, San Cristobal, San Hilarión, Shamboyacu, Tingo de Ponasa, Tres Unidos
Rioja	Rioja, Awajún, Elías Soplín Vargas, Nueva Cajamarca, Pardo Miguel, Posic, San Fernando, Yorongos, Yuracyacu
San Martín	Tarapoto, Alberto Leveau, Cacatachi, Chazuta, Chipurana, El Porvenir, Huimbayoc, Juan Guerra, La Banda de Shilcayo, Morales, Papaplaya, San Antonio, Sauce, Shapaja
Tocache	Tocache, Nuevo Progreso, Polvora, Santa Lucia, Shunte, Uchiza

Tabla N°2: Número de CCPP según provincias de la región

Ámbito	Nº de CCPP
Departamento San Martín	2510
Bellavista	322
El Dorado	150
Huallaga	184
Lamas	342
Mariscal Cáceres	247
Moyobamba	281
Picota	221
Rioja	195
San Martín	303
Tocache	265

Figura 1. Mapa de ubicación de la Región San Martín y división política de las provincias



3.1.3 Superficie

La extensión territorial de la Región San Martín es de 51 288,07 Km² (Instituto Nacional de Estadística e Informática – Censo Nacional 2017), y representa el 4% de la superficie total del país.

Tabla N°3: Superficie de la región San Martín por provincia

Ámbito	Superficie (Km ²)	Superficie (%)
Departamento San Martín	51,288.07	100%
Moyobamba	3,772.31	7.4%
Bellavista	8033.19	15.7%
El Dorado	1298.14	2.5%
Huallaga	2380.85	4.6%
Lamas	5082.54	9.9%
Mariscal Cáceres	14498.73	28.3%
Picota	2171.41	4.2%
Rioja	2535.04	4.9%
San Martín	5650.42	11.0%
Tocache	5865.44	11.4%

3.1.4 Altitud

- Capital : Moyobamba (878 m.s.n.m.)
- Altitud : Mínima 190 m.s.n.m. (Distrito El Porvenir - Pelejo)
Máxima 1700 m.s.n.m. (Distrito Awajún – Bajo Naranjillo)

Tabla N°4: Altitud de las provincias de la región San Martín

Provincia	Capital	Altitud de la capital (msnm)
Moyobamba	Moyobamba	878
Bellavista	Bellavista	285
El Dorado	San José de Sisa	346
Huallaga	Saposoa	303
Lamas	Lamas	791
Mariscal Cáceres	Juanjuí	282
Picota	Picota	223
Rioja	Rioja	841
San Martín	Tarapoto	280
Tocache	Tocache Nuevo	502

3.1.5 Clima

En la Región San Martín predomina un clima subtropical y tropical, distinguiéndose dos estaciones: Una seca o estiaje que se presenta entre los meses de junio a setiembre y una lluviosa o de avenida que se presenta entre los meses de octubre a mayo. Además, cuenta con tres (03) tipos de climas (PDRC San Martín al 2030):

- Semiseco y cálido: Se presenta en la localidad de Tarapoto; altitud 333 m.s.n.m., con una temperatura máxima de 35.6C° y mínima de 13.3C°, la precipitación pluvial media anual es de aproximadamente de unos 1213mm.
- Moderadamente húmedo y semicálido: Se presenta en la localidad de Lamas; altitud 809 m.s.n.m., con una temperatura media de 22.9C°, y una precipitación pluvial media anual de 1467mm.
- Moderadamente húmedo y cálido: Se presenta en la localidad de Mishquiyacu; con una altitud de 200 m.s.n.m., con una temperatura media de 27C°, y precipitación pluvial media anual de 937mm.

3.2. POBLACIÓN

La población de la región es de 862 459 habitantes, según el INEI – Censos Nacionales de Población y Vivienda, año 2017, la participación porcentual de la población urbana, sobre la población total ha sido de 67.3 %; mientras que la rural alcanza el 32.7 %. De las 10 provincias, 3 de ellas cubren casi el medio millón de habitantes, las provincias de San Martín (205,362 hab.), Moyobamba (129,909 hab.) y Rioja (125,913 hab.) tienen mayor concentración población urbana.

Tabla N°5: Población total por provincia y ámbito geográfico – región San Martín 2017

Departamento / Provincia	Ámbito		Total	Porcentaje
	Urbano	Rural		
Departamento San Martín	580,052	282,407	862,459	100.0%
Moyobamba	89,993	39,916	129,909	15.1%
Bellavista	35,222	23,148	58,370	6.8%
El Dorado	17,165	23,752	40,917	4.7%
Huallaga	13,593	15,278	28,871	3.3%
Lamas	46,824	39,924	86,748	10.1%
Mariscal Cáceres	41,990	26,003	67,993	7.9%
Picota	20,510	22,202	42,712	5.0%
Rioja	95,366	30,547	125,913	14.6%
San Martín	177,730	27,632	205,362	23.8%
Tocache	41,659	34,005	75,664	8.8%

Fuente: INEI – Censos Nacionales de Población y Vivienda 2017; elaboración propia.

Tabla N°6: Proyección de población de la región San Martín por provincia y ámbito geográfico 2017-2027

Provincia	Ámbito	2017	2018	2019	2020	2021	2022	2023	2024	2025	2026	2027
Total	Urbano	581,789	588,941	605,366	620,399	633,012	644,668	655,616	666,122	676,463	691,348	701,716
	Rural	286,561	283,839	284,963	285,410	285,911	286,044	285,979	285,873	285,870	286,978	274,057
	Total	868,350	872,780	890,329	905,809	918,923	930,712	941,595	951,995	962,333	965,966	975,773
Moyobamba	Urbano	89,993	91,500	94,249	96,756	99,353	101,802	104,144	106,422	108,680	110,916	113,095
	Rural	39,916	38,633	37,801	36,875	36,213	35,503	34,767	34,023	33,290	32,566	31,843
	Total	129,909	130,133	132,050	133,631	135,566	137,305	138,911	140,445	141,970	143,481	144,938
Bellavista	Urbano	35,222	35,723	36,729	37,642	38,477	39,249	39,977	40,678	41,370	42,053	42,715
	Rural	23,148	22,975	23,138	23,251	23,298	23,318	23,322	23,320	23,323	23,329	23,331
	Total	58,370	58,698	59,867	60,893	61,775	62,567	63,299	63,998	64,693	65,382	66,046
El Dorado	Urbano	17,165	17,943	19,051	20,150	21,147	22,106	23,017	23,879	24,693	25,456	26,163
	Rural	23,752	23,268	23,094	22,833	22,458	22,059	21,664	21,296	20,972	20,695	20,457
	Total	40,917	41,211	42,145	42,983	43,605	44,165	44,681	45,175	45,665	46,151	46,620
Huallaga	Urbano	13,593	13,847	14,346	14,821	15,161	15,481	15,788	16,088	16,388	16,687	16,981
	Rural	15,278	15,180	15,251	15,276	15,372	15,443	15,498	15,544	15,587	15,629	15,663
	Total	28,871	29,027	29,597	30,097	30,533	30,925	31,286	31,632	31,975	32,316	32,644
Lamas	Urbano	46,824	47,756	49,276	50,677	52,296	53,843	55,335	56,790	58,231	59,654	61,037
	Rural	39,924	39,011	38,540	37,960	37,624	37,231	36,804	36,366	35,937	35,517	35,100
	Total	86,748	86,767	87,816	88,637	89,920	91,074	92,139	93,157	94,168	95,171	96,137
Mariscal Cáceres	Urbano	41,990	42,732	44,243	45,680	46,679	47,616	48,511	49,383	50,255	51,122	51,972
	Rural	26,003	26,148	26,857	27,513	27,574	27,589	27,574	27,542	27,506	27,466	27,415
	Total	67,993	68,880	71,100	73,193	74,253	75,205	76,085	76,925	77,760	78,588	79,386
Picota	Urbano	20,510	20,680	21,125	21,511	21,885	22,222	22,533	22,828	23,117	23,401	23,672
	Rural	22,202	22,152	22,366	22,528	22,792	23,028	23,246	23,457	23,670	23,884	24,093
	Total	42,712	42,832	43,491	44,039	44,677	45,250	45,779	46,285	46,787	47,285	47,765
Rioja	Urbano	97,103	97,607	99,684	101,531	102,998	104,321	105,541	106,706	107,865	113,750	115,472
	Rural	34,701	34,880	35,622	36,281	36,807	37,279	37,714	38,131	38,545	39,966	27,319
	Total	131,804	132,487	135,306	137,812	139,805	141,600	143,255	144,837	146,410	153,716	142,791

Provincia	Ámbito	2017	2018	2019	2020	2021	2022	2023	2024	2025	2026	2027
San Martín	Urbano	177,730	179,152	183,938	188,291	190,621	192,631	194,406	196,032	197,592	199,078	200,432
	Rural	27,632	28,045	28,919	29,783	30,611	31,439	32,284	33,162	34,091	35,071	36,095
	Total	205,362	207,197	212,857	218,074	221,231	224,070	226,690	229,194	231,683	234,149	236,527
Tocache	Urbano	41,659	42,001	42,725	43,340	44,395	45,397	46,364	47,316	48,272	49,231	50,177
	Rural	34,005	33,547	33,375	33,110	33,162	33,155	33,106	33,032	32,949	32,855	32,742
	Total	75,664	75,548	76,100	76,450	77,557	78,552	79,471	80,348	81,221	82,085	82,919

Fuente: INEI – Censos Nacionales de Población y Vivienda 2017; elaboración propia

Tabla N°7: Población total por provincia y ámbito geográfico – región 2021

Provincia	Población Total	Población Rural		Población Urbana	
		Dispersa (<200 Hab)	Concentrada (200<Hab<=2000)	Pequeñas Ciudades (2001<Hab<15,000)	Mayor a 15000Hab.
Moyobamba	135,566	11,498	24,715	31,941	67,412
Bellavista	61,775	5,035	18,263	38,477	-
El Dorado	43,605	5,337	17,122	21,147	-
Huallaga	30,533	3,807	11,564	15,161	-
Lamas	89,920	12,466	25,158	52,296	-
Mariscal Cáceres	74,253	6,075	21,499	10,494	36,185
Picota	44,677	4,821	17,971	21,885	-
Rioja	133,557	6,553	22,499	42,024	62,482
San Martín	221,231	7,099	23,512	22,650	167,971
Tocache	77,557	11,223	21,938	21,021	23,375
Total	912,674	73,914	204,240	277,096	357,424
Porcentaje Parcial	100%	26.57%	73.43%	43.67%	56.33%
Porcentaje Total	100%	30.5%		69.5%	

Fuente: INEI – Censos Nacionales de Población y Vivienda 2017; proyección al 2021 elaboración propia

Cabe indicar que la proyección de la proyección de la población por distrito y ámbito geográfico hasta el año 2025, forma parte de los anexos del presente documento.

3.3. PLANES DE DESARROLLO CONCERTADO Y SERVICIOS DE SANEAMIENTO

Los instrumentos de gestión y planificación en el territorio se encuentran alineados desde los Planes de Desarrollo Local Concertado a nivel distrital con los provinciales y estos a su vez con el Plan de Desarrollo Regional Concertado San Martín al 2030. Aunque con diferencias en la redacción, todos los PDC apuntan en sincronía hacia los mismos objetivos, y en ese sentido es válido mencionar lo expresado en el PDRC:

Tabla N°8: Acciones estratégicas e indicadores Plan de Desarrollo Regional Concertado

Objetivo Estratégico	Acciones Estratégicas	Indicadores
OET.2: Mejorar el acceso, cobertura y calidad de los servicios, con igualdad de oportunidades e inclusión social en la región	AET.2.7: Ampliar la cobertura de los servicios de saneamiento para la población de la región	Tasa de Enfermedad Diarreica Aguda (EDA) en menores de 5 años
		Porcentaje de la población con acceso al servicio de alcantarillado y otras tecnologías alternativas de disposición sanitaria de excretas
		Porcentaje de la población con acceso al servicio de agua potable

Fuente: PDRC San Martín al 2030; elaboración propia

En cuanto a los Planes de Desarrollo Concertado a nivel de Gobiernos Locales, cabe resaltar que todos se enfocan en el cierre de brechas de acceso a los servicios de saneamiento, entendiendo que estas acciones conllevarán una mitigación y disminución de enfermedades de origen hídrico que afectan a nuestra niñez, propiciando con ello un incremento en la calidad de vida de la población que habita en el ámbito urbano y rural de la Región San Martín.

Tabla N°9:Objetivos estratégicos y acciones estratégicas PDC Municipalidades Provinciales

Provincia	Objetivo Estratégico	Acciones Estratégicas	Indicadores
Moyobamba	Construir, mejorar y mantener los sistemas de abastecimiento de agua potable y saneamiento básico.	Impulsar acciones en la atención con servicios básicos que incorporen a sectores poblacionales aún sin acceso.	Incremento de porcentaje de sistemas de abastecimiento de agua potable y saneamiento básico adecuados a nivel provincial. Disminución del Porcentaje de la incidencia de enfermedades gastrointestinales, parasitarias y dérmicas en la población de la provincia.
El Dorado	Mejorar la seguridad alimentaria en particular de los niños y niñas menores de 5 años en la provincia El Dorado		Reducir al 0% casos de enfermedades diarreicas agudas en niños y niñas de 5 años. Mejorar el acceso a Agua segura y alcantarillado sanitario en el distrito Capital de la provincia El Dorado. Mejorar el acceso a Agua segura y mecanismos de disposición sanitaria de excretas en comunidades rurales.
Lamas	Mejorar el acceso, cobertura y calidad de los servicios, con igualdad de oportunidades e inclusión social.	Calidad del servicio de agua y saneamiento.	Tasa de desnutrición crónica de niños (as) menores de 5 años (Patrón de referencia OMS). Población con al menos una necesidad básica insatisfecha. Tasa de Enfermedad Diarreica Aguda (EDA) en menores de 5 años. Cobertura de agua potable en el área urbana. Cobertura de agua potable en el área rural. Cobertura de alcantarillado u otra forma de disposición de excretas en el área urbana. Cobertura de alcantarillado u otra forma de disposición de excretas en el área rural.
Mariscal Cáceres	Ampliación de la Infraestructura básica adecuada y servicios de calidad de agua y desagüe.		Incremento de la inversión pública en la infraestructura básica (Ampliación de la captación de agua potable). Implementación de mecanismos de tratamientos de aguas servidas.

Provincia	Objetivo Estratégico	Acciones Estratégicas	Indicadores
Rioja	Mejora de los servicios básicos: agua y desagüe en las comunidades del distrito /provincia	Mejora progresiva de la infraestructura y equipamiento para brindar calidad de los servicios básicos, en función a la demanda, respetando su idiosincrasia.	% de servicios básicos en mal estado.
San Martín	Satisfacer la demanda y mejorar la calidad de los servicios básicos de agua y saneamiento de la población	Garantizar la protección de nuestras fuentes generadoras de agua. Garantizar el abastecimiento oportuno de la demanda por consumo de agua potable. Garantizar el acceso a los servicios de agua y desagüe.	Porcentaje de hogares que se abastecen de agua mediante red pública. Porcentaje de hogares que residen en viviendas particulares con red pública de alcantarillado. Demanda de la población por consumo de agua potable (M3). Capacidad de abastecimiento de agua potable (M3).

Fuente: PDC Local; elaboración propia.

3.4. FUENTES DE AGUA DISPONIBLES EN LA REGIÓN SAN MARTÍN

El eje hidrográfico de la Región lo constituye el curso medio del río Huallaga que con sus afluentes forma un sistema hidrográfico que drena todo el territorio sanmartinense. En su recorrido por el territorio, el río Huallaga es navegable en pequeñas embarcaciones que movilizan carga y pasajeros. El "Pongo de Aguirre" es un importante cañón que forma el Huallaga al atravesar los contrafuertes andinos, también está conformado por lagunas, las cuales se caracterizan por su poca profundidad, altas temperaturas y su forma semicircular (PDRC San Martín al 2021). (ver Anexos – Figura 3. Mapa de distribución de cuencas hidrográficas)

Tabla N°10: Fuentes de abastecimiento de agua por cuencas región San Martín

Cuenca Mayor	Cuenca Menor	Extensión (km2)	Ámbito geográfico Provincias	Ámbito geográfico Distritos	Principales Operadores	Tipo de abastecimiento
Huallaga	Mayo	9774.35	Lamas	Alonso de Alvarado	Municipalidad/Organización Comunal	Subterránea-Manantial de fondo
						Subterránea-Manantial de ladera
						Superficial-Río/quebrada riachuelo
				Cuñumbuqui	Municipalidad/Organización Comunal	Subterránea-Galería filtrante
						Subterránea-Manantial de fondo
						Subterránea-Manantial de ladera
Lamas	EPS/Organización Comunal	Superficial-Río/quebrada riachuelo				
		Subterránea-Manantial de fondo				
Subterránea-Manantial de ladera						



DIRECCIÓN REGIONAL DE VIVIENDA, CONSTRUCCIÓN Y SANEAMIENTO

Cuenca Mayor	Cuenca Menor	Extensión (km2)	Ámbito geográfico Provincias	Ámbito geográfico Distritos	Principales Operadores	Tipo de abastecimiento
						Superficial-Río/quebrada riachuelo
				Pinto recodo	Municipalidad/Organización Comunal	Subterránea-Manantial de fondo
						Subterránea-Manantial de ladera
						Superficial-Río/quebrada riachuelo
				Rumisapa	Municipalidad/Organización Comunal	Subterránea-Manantial de ladera
				San Roque de Cumbaza	Municipalidad/Organización Comunal	Superficial-Río/quebrada riachuelo
				Shanao	Municipalidad/Organización Comunal	Subterránea-Manantial de fondo
						Superficial-Río/quebrada riachuelo
				Tabalosos	Municipalidad/Organización Comunal	Subterránea-Manantial de ladera
						Superficial-Río/quebrada riachuelo
				Zapatero	Municipalidad/organización comunal	Subterránea-Manantial de fondo
						Subterránea-Manantial de ladera
						Superficial-Río/quebrada riachuelo
			Moyobamba	Calzada	Municipalidad/organización comunal	Superficial-Río/quebrada riachuelo
				Habana	Municipalidad/organización comunal	Superficial-Río/quebrada riachuelo
				Jepelacio	Municipalidad/organización comunal	Subterránea-Galería filtrante
						Subterránea-Manantial de fondo
						Subterránea-Manantial de ladera
				Moyobamba	EPS/Organización Comunal	Superficial-Río/quebrada riachuelo
						Subterránea-Galería filtrante
						Subterránea-Manantial de fondo
						Subterránea-Manantial de ladera
				Soritor	Municipalidad/organización comunal	Subterránea-Pozo perforado/entubado
						Superficial-Río/quebrada riachuelo
						Subterránea-Manantial de fondo
						Subterránea-Manantial de ladera



DIRECCIÓN REGIONAL DE VIVIENDA, CONSTRUCCIÓN Y SANEAMIENTO

Cuenca Mayor	Cuenca Menor	Extensión (km2)	Ámbito geográfico Provincias	Ámbito geográfico Distritos	Principales Operadores	Tipo de abastecimiento
						Subterránea-Pozo excavado
						Superficial-Río/quebrada riachuelo
				Yantalo	Municipalidad/organización comunal	Subterránea-Manantial de ladera
				Yantalo	Municipalidad/organización comunal	Superficial-Río/quebrada riachuelo
			Rioja	Awajún	Municipalidad/organización comunal	Subterránea-Manantial de fondo
				Awajún	Municipalidad/organización comunal	Superficial-Río/quebrada riachuelo
				Elías Soplín Vargas	Municipalidad/organización comunal	Subterránea-Manantial de fondo
						Subterránea-Manantial de ladera
						Superficial-Río/quebrada riachuelo
				Nueva Cajamarca	Municipalidad/organización comunal	Subterránea-Manantial de ladera
						Superficial-Río/quebrada riachuelo
				Pardo Miguel	Municipalidad/organización comunal	Subterránea-Manantial de fondo
						Subterránea-Manantial de ladera
						Superficial-Canal
						Superficial-Río/quebrada riachuelo
				Posic	Municipalidad/Organización Comunal	Subterránea-Galería filtrante
				Rioja	EPS/Organización Comunal	Subterránea-Manantial de fondo
				Rioja	EPS/Organización Comunal	Superficial-Río/quebrada riachuelo
			San Fernando	Municipalidad/Organización Comunal	Superficial-Río/quebrada riachuelo	
			Yorongos	Municipalidad/Organización Comunal	Superficial-Río/quebrada riachuelo	
			Yuracyacu	Municipalidad/Organización Comunal	Superficial-Río/quebrada riachuelo	
			San Martín	Cacatachi	Municipalidad/Organización Comunal	Subterránea-Manantial de ladera
					Cacatachi	Municipalidad/Organización Comunal
				Juan Guerra	Municipalidad/Organización Comunal	Superficial-Río/quebrada riachuelo
				La Banda de Shilcayo	EPS/Organización Comunal	Subterránea-Galería filtrante
			La Banda de Shilcayo			EPS/Organización Comunal



DIRECCIÓN REGIONAL DE VIVIENDA, CONSTRUCCIÓN Y SANEAMIENTO

Cuenca Mayor	Cuenca Menor	Extensión (km2)	Ámbito geográfico Provincias	Ámbito geográfico Distritos	Principales Operadores	Tipo de abastecimiento		
						Subterránea-Manantial de ladera		
						Superficial-Río/quebrada riachuelo		
				Morales	EPS/Organización Comunal	Superficial-Río/quebrada riachuelo		
				San Antonio	Municipalidad/Organización Comunal	Subterránea-Manantial de ladera		
						Superficial-Río/quebrada riachuelo		
				Shapaja	Municipalidad/Organización Comunal	Superficial-Río/quebrada riachuelo		
	Tarapoto	EPS	Superficial-Río/quebrada riachuelo					
	Alto Huallaga	30437.41	Mariscal Cáceres	Campanilla	Municipalidad/Organización Comunal	Subterránea-Pozo excavado		
						Superficial-Río/quebrada riachuelo		
						Superficial-Río/quebrada riachuelo		
				Huicungo	Municipalidad/Organización Comunal			
				Juanjui	EPS/Organización Comunal	Subterránea-Manantial de ladera		
						Superficial-Río/quebrada riachuelo		
				Pajarillo	Municipalidad/Organización Comunal	Subterránea-Manantial de ladera		
				Tocache		Nuevo Progreso	Municipalidad/Organización Comunal	Subterránea-Manantial de fondo
								Subterránea-Manantial de ladera
								Superficial-Río/quebrada riachuelo
						Polvora	Municipalidad/Organización Comunal	Subterránea-Manantial de fondo
								Superficial-Río/quebrada riachuelo
						Santa Lucia	Municipalidad/Organización Comunal	Superficial-Río/quebrada riachuelo
Subterránea-Pozo excavado								
Shunte	Municipalidad/Organización Comunal	Subterránea-Manantial de fondo						
		Superficial-Lago/laguna						
		Superficial-Río/quebrada riachuelo						
Tocache	Municipalidad/Organización Comunal	Subterránea-Manantial de fondo						



DIRECCIÓN REGIONAL DE VIVIENDA, CONSTRUCCIÓN Y SANEAMIENTO

Cuenca Mayor	Cuenca Menor	Extensión (km2)	Ámbito geográfico Provincias	Ámbito geográfico Distritos	Principales Operadores	Tipo de abastecimiento
						Subterránea-Manantial de ladera
						Subterránea-Pozo excavado
						Superficial-Lago/laguna
						Superficial-Río/quebrada riachuelo
				Uchiza	Municipalidad/Organización Comunal	Subterránea-Manantial de fondo
						Subterránea-Manantial de ladera
						Subterránea-Pozo excavado
						Superficial-Río/quebrada riachuelo
	Biavo	7148.96	Bellavista	Alto Biavo	Municipalidad/Organización Comunal	Superficial-Río/quebrada riachuelo
						Subterránea-Manantial de fondo
				Bajo Biavo	Municipalidad/Organización Comunal	Subterránea-Manantial de ladera
						Subterránea-Pozo perforado/entubado
			Huallaga	Municipalidad/Organización Comunal	Superficial-Río/quebrada riachuelo	
					Picota	EPS/Organización Comunal
			Picota	EPS	San Cristobal	Superficial-Río/quebrada riachuelo
	Huayabamba	13874.64	Huallaga	Piscoyacu	Municipalidad/Organización Comunal	Subterránea-Manantial de ladera
						Subterránea-Manantial de ladera
				Saposoa	Municipalidad/Organización Comunal	Superficial-Río/quebrada riachuelo
						Subterránea-Manantial de ladera
Mariscal Cáceres			Huicungo	Municipalidad/Organización Comunal	Superficial-Río/quebrada riachuelo	
					Superficial-Río/quebrada riachuelo	
			Juanjui	EPS/Organización Comunal	Superficial-Río/quebrada riachuelo	
					Subterránea-Manantial de ladera	
Pachiza	Municipalidad/Organización Comunal	Superficial-Río/quebrada riachuelo				
Medio Alto Huallaga	5091.08	Bellavista	Bellavista	EPS/Organización Comunal	Subterránea-Galería filtrante	
					Subterránea-Manantial de fondo	

Cuenca Mayor	Cuenca Menor	Extensión (km2)	Ámbito geográfico Provincias	Ámbito geográfico Distritos	Principales Operadores	Tipo de abastecimiento
						Subterránea-Pozo perforado/entubado
						Superficial-Río/quebrada riachuelo
				Huallaga	Municipalidad/Organización Comunal	Subterránea-Pozo perforado/entubado
				Huallaga	Municipalidad/Organización Comunal	Superficial-Río/quebrada riachuelo
				San Pablo	Municipalidad/Organización Comunal	Subterránea-Manantial de ladera
				San Pablo	Municipalidad/Organización Comunal	Superficial-Río/quebrada riachuelo
				San Rafael	Municipalidad/Organización Comunal	Subterránea-Manantial de ladera
				San Rafael	Municipalidad/Organización Comunal	Subterránea-Pozo excavado
				San Rafael	Municipalidad/Organización Comunal	Superficial-Río/quebrada riachuelo
				Agua Blanca	Municipalidad/Organización Comunal	Superficial-Río/quebrada riachuelo
				San José de Sisa	EPS/Organización Comunal	Subterránea-Pozo excavado
				San José de Sisa	EPS/Organización Comunal	Superficial-Río/quebrada riachuelo
				San Martín	Municipalidad/Organización Comunal	Subterránea-Manantial de ladera
				San Martín	Municipalidad/Organización Comunal	Superficial-Río/quebrada riachuelo
				Santa Rosa	Municipalidad/Organización Comunal	Subterránea-Manantial de fondo
				Santa Rosa	Municipalidad/Organización Comunal	Subterránea-Manantial de ladera
				Santa Rosa	Municipalidad/Organización Comunal	Superficial-Río/quebrada riachuelo
				Shatoja	Municipalidad/Organización Comunal	Subterránea-Manantial de ladera
				Shatoja	Municipalidad/Organización Comunal	Superficial-Río/quebrada riachuelo
				Alto Saposoa	Municipalidad/Organización Comunal	Superficial-Río/quebrada riachuelo
				El Eslabon	Municipalidad/Organización Comunal	Subterránea-Manantial de ladera
				El Eslabon	Municipalidad/Organización Comunal	Superficial-Río/quebrada riachuelo
				Piscocoyacu	Municipalidad/Organización Comunal	Subterránea-Manantial de ladera
				Piscocoyacu	Municipalidad/Organización Comunal	Superficial-Río/quebrada riachuelo
				Sacanche	Municipalidad/Organización Comunal	Subterránea-Galería filtrante



DIRECCIÓN REGIONAL DE VIVIENDA, CONSTRUCCIÓN Y SANEAMIENTO

Cuenca Mayor	Cuenca Menor	Extensión (km ²)	Ámbito geográfico Provincias	Ámbito geográfico Distritos	Principales Operadores	Tipo de abastecimiento		
						Subterránea-Manantial de ladera		
						Superficial-Río/quebrada riachuelo		
						Saposoa	EPS/Organización Comunal	Subterránea-Manantial de fondo
								Subterránea-Manantial de ladera
								Superficial-Río/quebrada riachuelo
				Tingo de Saposoa	Municipalidad/Organización Comunal	Superficial-Río/quebrada riachuelo		
				Lamas	Alonso de Alvarado	Municipalidad/Organización Comunal	Subterránea-Manantial de fondo	
							Subterránea-Manantial de ladera	
							Superficial-Río/quebrada riachuelo	
				Mariscal Cáceres	Juanjui	EPS/Organización Comunal	Subterránea-Pozo excavado	
			Superficial-Río/quebrada riachuelo					
			Pajarillo		Municipalidad/Organización Comunal	Subterránea-Manantial de fondo		
						Subterránea-Manantial de ladera		
			Picota	Buenos Aires	Municipalidad/Organización Comunal	Superficial-Río/quebrada riachuelo		
				Caspisapa	EPS			
				San Hilarión	EPS/Organización Comunal	Superficial-Canal		
			Medio Bajo Huallaga	8973.84	Lamas	Barranquita	Municipalidad/Organización Comunal	Subterránea-Pozo excavado
								Superficial-Río/quebrada riachuelo
						Caynarachi	Municipalidad/Organización Comunal	Subterránea-Manantial de ladera
								Subterránea-Pozo perforado/entubado
San Martín	Chazuta	Municipalidad/Organización Comunal			Superficial-Río/quebrada riachuelo			
					Subterránea-Galería filtrante			
					Subterránea-Manantial de ladera			
					Superficial-Río/quebrada riachuelo			



DIRECCIÓN REGIONAL DE VIVIENDA, CONSTRUCCIÓN Y SANEAMIENTO

Cuenca Mayor	Cuenca Menor	Extensión (km2)	Ámbito geográfico Provincias	Ámbito geográfico Distritos	Principales Operadores	Tipo de abastecimiento
				Chipurana	Municipalidad/Organización Comunal	Superficial-Río/quebrada riachuelo
				El Porvenir	Municipalidad/Organización Comunal	Superficial-Río/quebrada riachuelo
				Huimbayoc	Municipalidad/Organización Comunal	Subterránea-Pozo excavado
						Superficial-Río/quebrada riachuelo
				La Banda de Shilcayo	EPS/Organización Comunal	Superficial-Río/quebrada riachuelo
				Papaplaya	Municipalidad/Organización Comunal	Subterránea-Pozo excavado
	Superficial-Río/quebrada riachuelo					
	Shapaja	Municipalidad/Organización Comunal	Superficial-Río/quebrada riachuelo			
	Medio Huallaga	2144.68	Picota	Buenos Aires	Municipalidad/Organización Comunal	Subterránea-Manantial de fondo
						Subterránea-Manantial de ladera
						Superficial-Río/quebrada riachuelo
				Caspisapa	EPS	
				Picota	EPS/Organización Comunal	Superficial-Río/quebrada riachuelo
				Pilluana	Municipalidad/Organización Comunal	Subterránea-Manantial de ladera
				Pucacaca	EPS/Organización Comunal	Subterránea-Manantial de ladera
						Superficial-Río/quebrada riachuelo
				San cristobal	EPS	
				Shamboayacu	Municipalidad/Organización Comunal	Subterránea-Manantial de ladera
						Superficial-Río/quebrada riachuelo
Tingo de ponasa				Municipalidad/Organización Comunal	Subterránea-Manantial de ladera	
					Superficial-Río/quebrada riachuelo	
Tres Unidos	Municipalidad/Organización Comunal	Subterránea-Galería filtrante				
		Subterránea-Manantial de fondo				
		Subterránea-Manantial de ladera				
		Superficial-Río/quebrada riachuelo				



Cuenca Mayor	Cuenca Menor	Extensión (km ²)	Ámbito geográfico Provincias	Ámbito geográfico Distritos	Principales Operadores	Tipo de abastecimiento
			San Martín	Alberto Leveau	Municipalidad/Organización Comunal	Subterránea-Manantial de ladera
		Sauce		Municipalidad/Organización Comunal	Municipalidad/Organización Comunal	Subterránea-Manantial de fondo
		Shapaja				Subterránea-Manantial de ladera
	Paranapura	3986.77	Lamas	Caynarachi	Municipalidad/Organización Comunal	Superficial-Río/quebrada riachuelo

Fuente: Autoridad Administrativa del Agua – Huallaga (AAA-Huallaga); elaboración propia

Aun cuando el balance hídrico (disponibilidad de agua) en la región es positivo, es decir, existe suficiente agua para satisfacer la demanda de agua para consumo humano, agrícola, industrial, etc., habría que resaltar el hecho que la mayor cantidad de fuentes de agua son fuentes superficiales. Esta situación otorga una característica particular en cuanto a la calidad del agua para consumo humano; es decir, tenemos acceso al agua que discurre por el territorio, pero se necesita de una serie de procesos físicos y químicos para hacerla potable, lo que implica costos que difícilmente pueden ser asumidos por prestadores rurales.

De otro lado, si nos enfocamos en las fuentes contaminantes y vertimientos de aguas residuales, según el módulo de la Dirección de Planificación y Desarrollo de los Recursos Hídricos - DPDRH, de la Autoridad Administrativa del Agua – Huallaga, en la región San Martín tenemos lo siguiente.

Tabla N°11: Contaminación de Fuentes de Agua

Provincia/Distrito	Cuenca	Fuente y tipo de contaminación	Principales Operadores	Tipo de tratamiento existente
Pro: Rioja/Dis: Pardo Miguel/Loc: Yarinal	Mayo	Sustancias dispuestas In situ. Lavado de material no metálico	Municipalidad	-
Pro: Rioja/Dis: Pardo Miguel	Mayo	Aguas Residuales. Industriales	Privado	-
Pro: Rioja/Dis: Pardo Miguel	Mayo	Aguas Residuales. Domésticas	Municipalidad	-
Pro: Rioja/Dis: Pardo Miguel/Loc: Barrios Altos	Mayo	Aguas Residuales. Domésticas	Municipalidad	-
Pro: Rioja/Dis: Pardo Miguel/Loc: San Agustín	Mayo	Aguas Residuales. Municipales	Municipalidad	PTAR operativa a cargo de la M.D. Awajún
Pro: Rioja/Dis: Nueva Cajamarca/Loc: Naranjillo	Mayo	Aguas Residuales. Domésticas	Municipalidad	-
Pro: Rioja/Dis: Awajún	Mayo	Aguas Residuales. Domésticas	Municipalidad	-
Pro: Rioja/Dis: Awajún/Loc: Bajo Naranjillo	Mayo	Aguas Residuales. Municipales	Municipalidad	PTAR operativa a cargo de la M.D. Awajún
Pro: Rioja/Dis: San Fernando/Loc: Perla Mayo	Mayo	Aguas Residuales. Agropecuarias	Privado	-
Pro: Rioja/Dis: Nueva Cajamarca/Loc: La Unión	Mayo	Aguas Residuales. Municipales	Municipalidad	PTAR operativa a cargo de la M.D. Nueva Cajamarca.



DIRECCIÓN REGIONAL DE VIVIENDA, CONSTRUCCIÓN Y SANEAMIENTO

Provincia/Distrito	Cuenca	Fuente y tipo de contaminación	Principales Operadores	Tipo de tratamiento existente
Pro: Rioja/Dis: San Fernando/Loc: San Fernando	Mayo	Aguas Residuales. Municipales	Municipalidad	PTAR operative a cargo de M.D. San Fernando
Pro: Rioja/Dis: Yuracyacu	Mayo	Aguas Residuales. Agropecuarias	Privado	-
Pro: Rioja/Dis: Yuracyacu	Mayo	Aguas Residuales. Agropecuarias	Privado	-
Pro: Rioja/Dis: Yuracyacu/Loc: Yuracyacu	Mayo	Aguas Residuales. Domésticas	Municipalidad	-
Pro: Rioja/Dis: Nueva Cajamarca	Mayo	Aguas Residuales. Domésticas	Municipalidad	-
Pro: Rioja/Dis: Nueva Cajamarca/Loc: Nueva Cajamarca	Mayo	Aguas Residuales. Domésticas	Municipalidad	-
Pro: Rioja/Dis: Nueva Cajamarca/Loc: Nueva Cajamarca	Mayo	Aguas Residuales. Domésticas	Municipalidad	-
Pro: Rioja/Dis: Nueva Cajamarca/Loc: Nueva Cajamarca	Mayo	Aguas Residuales. Domésticas	Municipalidad	-
Pro: Rioja/Dis: Nueva Cajamarca/Loc: Nueva Cajamarca	Mayo	Aguas Residuales. Domésticas	Municipalidad	-
Pro: Rioja/Dis: Nueva Cajamarca/Loc: Nueva Cajamarca	Mayo	Aguas Residuales. Domésticas	Municipalidad	-
Pro: Rioja/Dis: Nueva Cajamarca/Loc: Nueva Cajamarca	Mayo	Sustancias dispuestas In situ. Lavado de material no metálico	Privado	-
Pro: Rioja/Dis: Elias Soplin Vargas	Mayo	Aguas Residuales. Domésticas	Municipalidad	-
Pro: Moyobamba/Dis: Calzada/Loc: Faustino Maldonado	Mayo	Aguas Residuales. Agropecuarias	Privado	-
Pro: Rioja/Dis: Posic	Mayo	Aguas Residuales. Agropecuarias	Privado	-
Pro: Rioja/Dis: Rioja	Mayo	Aguas Residuales. Domésticas	EPS	-
Pro: Rioja/Dis: Rioja	Mayo	Aguas Residuales. Domésticas	EPS	-
Pro: Rioja/Dis: Rioja	Mayo	Aguas Residuales. Domésticas	EPS	-
Pro: Rioja/Dis: Rioja	Mayo	Aguas Residuales. Domésticas	EPS	-
Pro: Rioja/Dis: Rioja/Loc: Tonchima	Mayo	Aguas Residuales. Domésticas	EPS	-
Pro: Moyobamba/Dis: Yantalo	Mayo	Aguas Residuales. Municipales	Municipalidad	PTAR operativa a cargo de la M.D. Yantaló
Pro: Moyobamba/Dis: Yantalo	Mayo	Residuos Sólidos. Gestión Municipal	Municipalidad	Se observa canal de tierra por donde discurren los lixiviados del botadero.
Pro: Moyobamba/Dis: Calzada	Mayo	Aguas Residuales. Municipales	Municipalidad	PTAR operativa a cargo de la M.D. Calzada
Pro: Moyobamba/Dis: Habana/Loc: Sapoyacu	Mayo	Aguas Residuales. Municipales	Municipalidad	PTAR operativa a cargo de la M.D. Habana
Pro: Moyobamba/Dis: Soritor	Mayo	Aguas Residuales. Agropecuarias	Privado	-
Pro: Moyobamba/Dis: Soritor/Loc: Soritor	Mayo	Aguas Residuales. Municipales	Municipalidad	PTAR operativa a cargo de la M.D. Soritor
Pro: Rioja/Dis: Yorongos	Mayo	Aguas Residuales. Domésticas	Municipalidad	-
Pro: Rioja/Dis: Yorongos	Mayo	Aguas Residuales. Domésticas	Municipalidad	-
Pro: Rioja/Dis: Yorongos	Mayo	Aguas Residuales. Domésticas	Municipalidad	-
Pro: Moyobamba/Dis: Soritor	Mayo	Residuos Sólidos. Gestión Municipal	Municipalidad	-
Pro: Moyobamba/Dis: Moyobamba	Mayo	Aguas Residuales. Domésticas	EPS	-



DIRECCIÓN REGIONAL DE VIVIENDA, CONSTRUCCIÓN Y SANEAMIENTO

Provincia/Distrito	Cuenca	Fuente y tipo de contaminación	Principales Operadores	Tipo de tratamiento existente
Pro: Moyobamba/Dis: Moyobamba	Mayo	Aguas Residuales. Domésticas	Municipalidad	Centro Recreacional Baños Termales San Mateo.
Pro: Moyobamba/Dis: Moyobamba/Loc: Baños Termales de San Mateo	Mayo	Aguas Residuales. Agropecuarias	Privado	Piscigranja La Casa de Sheizo.
Pro: Moyobamba/Dis: Moyobamba	Mayo	Aguas Residuales. Agropecuarias	Privado	Piscigranja "El Guayabo"
Pro: Moyobamba/Dis: Jepelacio/Loc: Jepelacio	Mayo	Aguas Residuales. Municipales	Municipalidad	PTAR operativa a cargo de la M.D. Jepelacio
Pro: Moyobamba/Dis: Jepelacio	Mayo	Aguas Residuales. Municipales	Municipalidad	PTAR operativa a cargo de la M.D. Shuchuyacu
Pro: Moyobamba/Dis: Jepelacio	Mayo	Aguas Residuales. Municipales	Municipalidad	PTAR operativa a cargo de la M.D. Jepelacio, C.P. San Miguel Nuevo
Pro: Lamas/Dis: Alonso de Alvarado	Mayo	Aguas Residuales. Municipales	Municipalidad	PTAR operativa a cargo de la M.D. Alonso de Alvarado
xPro: Lamas/Dis: Alonso de Alvarado/Loc: San Juan de Pacayzapa	Mayo	Aguas Residuales. Domésticas	Municipalidad	-
Pro: Lamas/Dis: Alonso de Alvarado	Mayo	Aguas Residuales. Agropecuarias	Privado	-
Pro: Lamas/Dis: Alonso de Alvarado	Mayo	Aguas Residuales. Municipales	Municipalidad	PTAR operativa a cargo de la M.D. Alonso de Alvarado
Pro: Lamas/Dis: Pinto Recodo	Mayo	Aguas Residuales. Municipales	Municipalidad	PTAR operativa a cargo de la M.D. Pinto Recodo
Pro: Lamas/Dis: Tabalosos	Mayo	Aguas Residuales. Domésticas	Municipalidad	-
Pro: Lamas/Dis: Tabalosos	Mayo	Aguas Residuales. Municipales	Municipalidad	PTAR operativa a cargo de la M.D. Tabalosos
Pro: Lamas/Dis: Shanao/Loc: Shanao	Mayo	Aguas Residuales. Municipales	Municipalidad	PTAR operativa a cargo de la M.D. Shanao
Pro: Lamas/Dis: Shanao	Mayo	Aguas Residuales. Municipales	Municipalidad	PTAR operativa a cargo de la M.D. Shanao
Pro: Lamas/Dis: Lamas	Mayo	Aguas Residuales. Industriales	Privado	-
Pro: Lamas/Dis: Lamas	Mayo	Aguas Residuales. Domésticas	EPS	-
Pro: Lamas/Dis: Lamas	Mayo	Aguas Residuales. Domésticas	EPS	-
Pro: Lamas/Dis: Lamas	Mayo	Aguas Residuales. Domésticas	EPS	-
Pro: Lamas/Dis: Rumisapa/Loc: Rumisapa	Mayo	Aguas Residuales. Municipales	Municipalidad	PTAR operativa a cargo de la M.D. Rumisapa
Pro: Lamas/Dis: Lamas	Mayo	Aguas Residuales. Municipales	Municipalidad	PTAR operativa a cargo de la M.D. Cacatachi
Pro: San Martín/Dis: Tarapoto/Loc: Tarapoto	Mayo	Aguas Residuales. Domésticas	EPS	-
Pro: Lamas/Dis: San Roque de Cumbaza/Loc: San Roque de Cumbaza	Mayo	Aguas Residuales. Municipales	Municipalidad	PTAR operativa a cargo de la M.D. San Roque de Cumbaza
Pro: Lamas/Dis: San Roque de Cumbaza/Loc: San Roque de Cumbaza	Mayo	Aguas Residuales. Municipales	Municipalidad	Sistema de tratamiento de aguas residuales a cargo de la M.D. San Antonio de Cumbaza
Pro: Lamas/Dis: San Roque de Cumbaza	Mayo	Aguas Residuales. Municipales	Municipalidad	Sistema de tratamiento de aguas residuales a cargo de la M.D. San Antonio de Cumbaza
Pro: Lamas/Dis: San Roque de Cumbaza	Mayo	Aguas Residuales. Municipales	Municipalidad	Sistema de tratamiento de aguas



DIRECCIÓN REGIONAL DE VIVIENDA, CONSTRUCCIÓN Y SANEAMIENTO

Provincia/Distrito	Cuenca	Fuente y tipo de contaminación	Principales Operadores	Tipo de tratamiento existente
				residuales a cargo de la M.D. San Antonio de Cumbaza
Pro: Lamas/Dis: San Roque de Cumbaza	Mayo	Aguas Residuales. Municipales	Municipalidad	Sistema de tratamiento de aguas residuales a cargo de la M.D. San Antonio de Cumbaza
Pro: Lamas/Dis: San Roque de Cumbaza	Mayo	Aguas Residuales. Municipales	Municipalidad	Sistema de tratamiento de aguas residuales a cargo de la M.D. San Antonio de Cumbaza
Pro: Lamas/Dis: San Roque de Cumbaza	Mayo	Aguas Residuales. Municipales	Municipalidad	Sistema de tratamiento de aguas residuales a cargo de la M.D. San Antonio de Cumbaza
Pro: Lamas/Dis: Cuñumbuqui/Loc: Cuñumbuqui	Mayo	Aguas Residuales. Municipales	Municipalidad	PTAR operativa a cargo de la M.D. Cuñumbuqui
Pro: Lamas/Dis: Zapatero	Mayo	Aguas Residuales. Municipales	Municipalidad	PTAR operativa a cargo de la M.D. Zapatero
Pro: Lamas/Dis: Zapatero/Loc: Zapatero	Mayo	Aguas Residuales. Agropecuarias	Privado	-
Pro: Lamas/Dis: Cuñumbuqui/Loc: Cuñumbuqui	Mayo	Aguas Residuales. Agropecuarias	Privado	-
Pro: San Martín/Dis: Morales	Mayo	Aguas Residuales. Domésticas	EPS	-
Pro: San Martín/Dis: Tarapoto/Loc: Tarapoto	Mayo	Aguas Residuales. Domésticas	EPS	-
Pro: San Martín/Dis: Tarapoto	Mayo	Aguas Residuales. Domésticas	EPS	-
Pro: San Martín/Dis: Tarapoto	Mayo	Aguas Residuales. Domésticas	EPS	-
Pro: San Martín/Dis: Tarapoto	Mayo	Aguas Residuales. Domésticas	EPS	-
Pro: San Martín/Dis: La Banda de Shilcayo	Mayo	Aguas Residuales. Agropecuarias	Privado	-
Pro: San Martín/Dis: La Banda de Shilcayo	Mayo	Aguas Residuales. Industriales	Privado	-
Pro: San Martín/Dis: La Banda de Shilcayo	Mayo	Aguas Residuales. Domésticas	EPS	-
Pro: San Martín/Dis: Juan Guerra	Mayo	Aguas Residuales. Municipales	Municipalidad	PTAR operativa a cargo de la M.D. Juan Guerra

Fuente: Módulo de la Dirección de Planificación y Desarrollo de los Recursos Hídricos - DPDRH - ANA; elaboración propia

Pro.: Provincia.

Dis.: Distrito.

Loc.: Localidad.

M.D.: Municipalidad Distrital.

En resumen, se han identificado 119 fuentes contaminantes, de las cuales la mayor cantidad corresponden a aguas servidas domésticas y municipales, 35 y 29 respectivamente, de lo que se infiere que el nivel de contaminación de las fuentes de agua se ve incrementado aguas debajo de los puntos de vertimiento en cada uno de los cuerpos de agua receptores.

Tabla N°12: Autorizaciones de Vertimiento de Aguas Residuales Tratadas

Empresa	Provincia /Distrito	Tipo de Efluente	N° Resolución Directoral	Descripción de la red		
				Vol. anual (m ³ /s)	Caudal (l/s)	Cuerpo receptor
ALA Huallaga Central						
Industrias del Espino S.A.	Uchiza	Industrial	182-2016-ANA-DGCRH	170,544	5.4	Río Porongo
Industrias del Espino S.A.	Uchiza	Industrial	091-2017-ANA-DGCRH	80,259	2.55	Río Cañuto
Oleaginosas del Perú S.A.	Tocache	Industrial	257-2016-ANA-DGCRH	57,000	2	Qda. Cocha Apestosa
ALA Alto Mayo						
Municipalidad Distrital de Posic	Posic	Municipal	293-2016-ANA-DGCRH	56,765	1.8	Río Tónchima
Municipalidad Distrital de Elías Soplín Vargas	Elías Soplín Vargas	Municipal	123-2017-ANA-DGCRH	283,824	9	Río Tioyacu
SEDAPAR (actual EPS Rioja)	Rioja	Municipal	114-2017-ANA-DGCRH	1,480,550.4	46.95	Río Tónchima
ALA Tarapoto						
Palmas del Shanusi S.A.	Caynarachi	Industrial	064-2015-ANA/AAA-HUALLAGA Reúso	25,208.41	1.32	Riego agrícola
Don Pollo Tropical S.A.C.	Lamas	Industrial	118-2016-ANA-DGCRH	51,561	1.64	Qda. Romeroyacu

Fuente: Informe Técnico N° 001-2018-ANA-AAA-H-AT/MEHC; elaboración propia

De la Tabla 12, se resalta el hecho que en la región San Martín solo contamos con 8 autorizaciones de vertimiento de aguas residuales tratadas, de los cuales 3 son del tipo de efluente “municipal”, que corresponden a la EPS Rioja S.A. y las Municipalidades Distritales de Posic y Elías Soplín Vargas, todos ubicados en la provincia Rioja.

3.5. SITUACIÓN ADMINISTRATIVA Y OPERATIVA DE LOS PRESTADORES DE SERVICIOS DE SANEAMIENTO

a) Prestadores Urbano: EPS

Según los indicadores de gestión de las tres EPS de la región, es destacable el incremento progresivo de conexiones de agua y de alcantarillado, así como las conexiones activas y con medidor en referencia a los últimos cuatro años (2018 a 2021); además, es importante destacar el avance en la medición volumen de agua facturado al cuarto trimestre del 2021, donde EMAPA San Martín alcanza el 10,918 miles de m³, EPS Moyobamba 2,446 miles de m³ y EPS Rioja 1,114 miles de m³; por otra parte, EPS Rioja muestra una disminución del agua no facturada en 6.95% respecto del año anterior, de igual forma, destaca las horas de continuidad de servicio de EPS Rioja con 20.00 horas/día, seguido de EPS Moyobamba con 16.73 horas/día y finalmente EMAPA San Martín con tan solo 15.11 horas/día; en referencia al indicador de micromedición todos están por encima del 76%; todo esto según la página oficial de SUNASS (<https://www.sunass.gob.pe/sunass-te-informa/publicaciones/benchmarking-de-empresas-prestadoras/>). Cabe indicar, que de las tres (03) EPS que son en total, sólo las EPS Rioja no se encuentra bajo el Régimen de Apoyo Transitorio, bajo responsabilidad de OTASS, como se muestra en la siguiente tabla:

Tabla N°13: Prestadores de Servicios de Saneamiento en el ámbito urbano por provincia y localidad

Provincia	Localidades	Prestador del Servicio	En Régimen de Apoyo Transitorio - RAT
Moyobamba	Moyobamba	EPS Moyobamba S.R.L.	Si, mediante Resolución Ministerial N° 338-2015-VIVIENDA. Ratifican el Primer Acuerdo adoptado por el Consejo Directivo del OTASS, el cual declara el inicio del Régimen de Apoyo Transitorio de la Entidad Prestadora de Servicios de Saneamiento EPS Moyobamba S.R.L. (18/12/2015).
Rioja	Rioja	EPS Rioja S.A.	No
San Martín	Tarapoto (incluye Morales y la Banda de Shilcayo)	EMAPA San Martín S.A.	Si, mediante Resolución Ministerial N° 337-2015-VIVIENDA. Ratifican el Segundo Acuerdo adoptado por el Consejo Directivo del OTASS, el cual declara el inicio del Régimen de Apoyo Transitorio de la Entidad Prestadora de Servicios de Saneamiento EMAPA San Martín S.A. (18/12/2015)
	Saposoa		
	Lamas		
	San José de Sisa		
	Picota		
	Bellavista		

Fuente: Portal web SUNASS; elaboración propia

b) Prestadores en el ámbito rural: Organizaciones Comunales

En la región se observa que, según el ámbito de prestación de servicios, la mayor cantidad de prestadores se ubican en el ámbito rural con 712 organizaciones comunales, distribuidos en JASS (584), Comité de Agua (61), JAAP (03), Asociación de Usuarios (05) y otro (59), cuya administración está empezando a ser monitoreada por el Área Técnica Municipal del gobierno local. Además, actualmente en la región San Martín no existe ninguna UGM constituida y/o formalizada.

Tabla N°14: Prestadores de Servicios de Saneamiento en el ámbito rural por provincia y distrito

Provincia	Distrito	UGM	Organizaciones Comunales					Total de Prestadores
			Asociación de Usuarios	Comité de Agua	Junta Administradora de Agua Potable (JAAP)	Junta Administradora de Servicios de Saneamiento (JASS)	Otro	
Moyobamba	Moyobamba			12	1	53	1	67
	Habana						1	1
	Jepelacio					43	1	44
	Soritor					28	7	35
	Yantalo					2	1	3
Bellavista	Bellavista					6	1	7
	Alto Biavo					1	1	2
	Bajo Biavo			4		5	3	12
	Huallaga					2	2	4



DIRECCIÓN REGIONAL DE VIVIENDA, CONSTRUCCIÓN Y SANEAMIENTO

Provincia	Distrito	UGM	Organizaciones Comunales					Total de Prestadores
			Asociación de Usuarios	Comité de Agua	Junta Administradora de Agua Potable (JAAP)	Junta Administradora de Servicios de Saneamiento (JASS)	Otro	
	San Pablo					6	1	7
	San Rafael					1	2	3
El Dorado	San José de Sisa					6	1	7
	Agua Blanca					3		3
	San Martín			4		21		25
	Santa Rosa			2		9	2	13
	Shatoja			1		5		6
	Saposoa			6		14		20
Huallaga	Alto Saposoa					3		3
	El Eslabón					6		6
	Piscoyacu			1		5		6
	Tingo de Saposoa						1	1
	Sacanche					5		5
	Lamas							
Lamas	Lamas			1		16		17
	Alonso de Alvarado			3		32		35
	Barranquita					3	1	4
	Caynarachi					8	1	9
	Cuñumbuqui					9	1	10
	Pinto Recodo			4		21	2	27
	Rumisapa					5	1	6
	San Roque de Cumbaza					3		3
	Shanao					3	1	4
	Tabalosos			1		17		18
	Zapatero					13	1	14
Mariscal Cáceres	Juanjuí		4			1		5
	Campanilla					7	1	8
	Huicungo		1			7	1	9
	Pachiza					6	1	7
	Pajarillo					5	2	7
Picota	Picota					1		1
	Buenos Aires					11	1	12
	Pilluana					1	1	2
	Pucacaca					2	1	3
	San Hilarión					2		2
	Shamboayacu			7		10	1	18

Provincia	Distrito	UGM	Organizaciones Comunales					Total de Prestadores
			Asociación de Usuarios	Comité de Agua	Junta Administradora de Agua Potable (JAAP)	Junta Administradora de Servicios de Saneamiento (JASS)	Otro	
	Tingo de Ponasa					5	1	6
	Tres Unidos					10		10
Rioja	Rioja			2		1		3
	Awajun					7	2	9
	Elías Soplin Vargas					5		5
	Nueva Cajamarca					11		11
	Posic						1	1
	Yuracyacu						2	2
	Pardo Miguel					25	1	26
San Martín	Alberto Leveau					1		1
	Cacatachi					1		1
	Chazuta				1	9		10
	Chipurana					1	1	2
	El Porvenir						1	1
	Huimbayoc					4	1	5
	La Banda de Shilcayo			5	1	1		7
	Morales					1		1
	Papaplaya					3		3
	San Antonio					1	1	2
	Sauce					8		8
	Shapaja					2	1	3
Tocache	Tocache					14	2	16
	Nuevo Progreso			4		15	2	21
	Polvora			2		25		27
	Santa Lucía					2		2
	Shunte					9		9
	Uchiza			2		16	1	19
Total		0	5	61	3	584	59	712

Fuente: Diagnóstico sobre el abastecimiento de agua y saneamiento en el ámbito rural – DATASS, fecha de corte 09/10/2023; elaboración propia

c) Situación administrativa y operativa de los prestadores en el ámbito urbano

Actualmente de las tres (03) EPS, solo la EPS Moyobamba y EPS (Rioja) cuentan con Estudio de estructura tarifaria vigente, en las que a nivel de metas de gestión se puede observar, por ejemplo, que al 2024 la EPS Moyobamba planea contar con un incremento de 400 nuevas conexiones de agua, 1,680 medidores, 21.8 h/día de servicio continuo, 92% de conexiones

de agua activas y un 40% de agua no facturada, además de reforestar cerca de 90 ha para la recuperación de zonas de producción hídrica (Resolución de Consejo Directivo N° 034-2014-SUNASS-CD).

En cambio, EPS Rioja al 2024 espera renovar 1,047 medidores, tener 90% de conexiones activas, 19 h/día de continuidad de servicio, y la implementación de un Fondo de Inversiones para la Formulación del Plan de Gestión de Riesgos de Desastres, Implementación de Mecanismos de Retribución por Servicios Ecosistémicos (MERESE), Plan de Control de Calidad y Programa de Adecuación Sanitaria (Resolución de Consejo Directivo N° 022-2017-SUNASS-CD).

Además es necesario mencionar, que actualmente la EPS Moyobamba y EMAPA San Martín, están inmersas en el Régimen de Apoyo Transitorio (RAT) del Organismo Técnico de la Administración de los Servicios de Saneamiento (OTASS), teniendo como causales, para el caso de EPS Moyobamba el haber incurrido en insolvencia técnica y financiera (según Resolución del Consejo Directivo N° 008-2015-OTASS/CD) y para el caso de EMAPA San Martín el haber incurrido en insolvencia financiera (según Resolución del Consejo N° 009-2015-OTASS/CD). Se espera que al final de la intervención del RAT, las EPS intervenidas puedan operar a plenitud alcanzando niveles de sostenibilidad administrativa, técnica y financiera.

En cuanto a las localidades urbanas de pequeñas ciudades que están bajo la operación de una EPS, las cuatro localidades (Lamas, Saposoa, San José de Sisa y Bellavista) que aparecen en el cuadro forman parte del ámbito de operaciones de EMAPA San Martín (ver **Tabla 13**).

Tabla N°15: Principales indicadores de gestión de la(s) EPS

Aspecto	Indicador	Uni. de Medida	EPS Moyobamba S.R.L.				EPS Rioja S.A.				EMAPA San Martín S.A.			
			2018	2019	2020	2021	2018	2019	2020	2021	2018	2019	2020	2021
Gestión Administrativa														
Eficiencia empresarial	Volumen producido	Miles de m3	3,917	2,795			1,888	R.I.			14,247	R.I.		
	Micromedición	%	84.59	85.39	88.63	88.34	70.1	70.53	61.09	78.54	82.16	77.7	75.42	76.13
	Conexiones activas facturadas por medición	N° de conexiones activas de agua potable	13,317	13,726	14,261	14,689	6,039	6,113	4,578	7,096	41,956	46,263	47,272	47,628
Sostenibilidad de servicios	Relación de trabajo	%	87.32	76.17	78.16	78.16	96.5	96.5	89.61	89.61	81.28	78.88	48.39	48.39
	Ingresos Operativos	Soles (S/)	6,198,865	N.E.	5,978,138	5,785,937	2,199,871	N.E.	1,949,614	2,428,090	19,287,510	15,564,132	19,840,175	22,622,653
Gestión Operativa														
Calidad de prestación de servicios	Continuidad	Horas por día	22.96	21.55	19.72	16.73	20	18.25	20	20	12.73	15.3	15.04	15.11
	Tratamiento de aguas residuales	%	0	0	0	0	0	S.I.	0	0	3.84	2.7	3.39	3.34
Acceso a servicios	Cobertura de agua potable	N° de conexiones totales de agua potable	14,526	15,055	14,669	15,476	6,907	6,981	5,297	7,790	45,920	50,416	47,584	49,631

Aspecto	Indicador	Uni. de Medida	EPS Moyobamba S.R.L.				EPS Rioja S.A.				EMAPA San Martín S.A.			
			2018	2019	2020	2021	2018	2019	2020	2021	2018	2019	2020	2021
	Cobertura de alcantarillado	N° de conexiones totales de alcantarillado	10,436	10,571	9,763	10,300	3,335	N.E.	2,544	3,985	39,670	41,760	41,495	43,067
Facturación	Tarifa media	S/. / m³		2.31	2.28	2.37		2	2.08	2.18		1.82	2.06	2.20
	Volumen Facturado	Miles de m3	2,487	2,485	2,622	2,446	998	1,040	937	1,114	9,737	10,202	10,216	10,918
	Agua no facturada	%	36.51	30.98	28.73	30.14	47.14	49.13	55.28	48.33	31.66	29.57	36.75	33.85

Fuente: Indicadores de gestión de las EPS al Cuarto Trimestre del 2021 – Gerencia de Supervisión y Fiscalización SUNASS; elaboración propia

N.E.: La Empresa Prestadora no envió información durante el periodo.

R.I.: La Empresa Prestadora remitió información incompleta de la variable.

S.I.: Sin Información.

En la región contamos con 33 localidades clasificadas como “Pequeñas Ciudades”, de las cuales el 100% accede a los servicios de saneamiento bajo distintos tipos de prestadores, siendo las Municipalidades las más numerosas (capitales distritales); en tal sentido, se identifican dos escenarios, el primero donde la prestación es deficiente, de forma subsidiaria o con pagos mínimos que no cubre costos de operación y mantenimiento, situación donde no existe una Unidad de Gestión Municipal formalizada; y un segundo escenario donde la prestación la brindan los municipios con UGM, los mismos que cuentan con personal adscrito a la unidad o en proceso de constitución, cuya prestación aun es deficiente o en proceso de mejora, pero sin embargo permite cubrir costos de administración, actualmente el SIAS no muestra el registro de UGM. Además, habría que resaltar el hecho que, durante los años 2014 y 2015, el MVCS a través del PNSU desarrolló pilotos de Unidades de Gestión de Servicios de Saneamiento en las localidades de Calzada, Jepelacio y Elías Soplín Vargas.

En cuanto a la modalidad de Operador Especializado solo existe un caso en la Región, en el distrito de Yuracyacu en proceso de transferencia, para su administración por la municipalidad distrital a través de una UGM. También es válido recalcar que desde el año 2005 se impulsaron procesos de administración de servicios a través de nuevos modelos de gestión (Operadores Especializados), que sin embargo no tuvieron el éxito esperado (casos Proyecto Piloto de Pequeñas Localidades en Nueva Cajamarca y Tabalosos) y posteriormente en otras localidades con PRONASAR (en distritos de la provincia de Rioja) cuya administración fue asumida posteriormente por las mismas municipalidades.

Tabla N°16: Principales indicadores de gestión de los servicios en pequeñas ciudades

Tipo de Sistemas de Agua Potable					Estado de los Sistemas				Calidad del agua		Cuota familiar		Fortalecimiento de capacidades
SBCT	SBST	SGCT	SGST	Total	Bueno	Regular	Malo	S.I.	% de sistemas que cloran el agua	Horas promedio del servicio de agua	% de prestadores que cobran cuota familiar	Cuota familiar promedio mensual (soles)	% de prestadores que recibieron capacitación
1	2	30	0	33	3	20	10	0	31%	12.52	94.7%	6.6	76.00%

Fuente: Diagnóstico Pequeñas Ciudades - MVCS 2019; elaboración propia

d) Situación administrativa y operativa de los prestadores en el ámbito rural

Para el caso de los prestadores a cargo de organizaciones comunales, tal como se señala en la **Tabla 14**, tenemos 691 organizaciones comunales (JASS, JAAP, Comité de Agua, Asociación de Agua), cuya administración está empezando a ser monitoreada por las Áreas Técnicas Municipales de los gobiernos locales. Estas organizaciones comunales, operan en un escenario donde el 95.00% recauda la cuota familiar, sin embargo, el promedio de dicha cuota apenas es S/ 3.8 Soles, siendo que, la administración, operación y mantenimiento (AOM) de los sistemas de agua y saneamiento exige costos que en promedio deberían superar los S/ 5.0 Soles, lo más probable que en el mediano plazo estos sistemas dejen de operar parcial o totalmente. Por lo que se debería plantear el fortalecimiento de programas como Agua+, para recuperar la capacidad operativa de los sistemas de agua, sumado a un esfuerzo en conjunto a nivel de gobierno local, regional y nacional, para continuar con el fortalecimiento de capacidades de las organizaciones comunales, así como la implementación de planes de educación sanitaria y valoración de los servicios de agua y saneamiento.

Tabla N°17: Principales indicadores de gestión de los servicios en el ámbito rural

Tipo de Sistemas de Agua Potable						Estado de los Sistemas				Calidad del agua		Tarifa		Fortalecimiento de capacidades
SBCT	SBST	SGCT	SGST	Otros	Total	Bueno	Regular	Colapsado	S.I	% de prestadores que cloran el agua	Horas promedio del servicio de agua	% de prestadores que cobran tarifa	Tarifa promedio mensual (soles)	% de prestadores que recibieron capacitación
11	33	318	232	108	704	433	91	50	130	63.78	21.5	95	3.8	81.2

Fuente: Diagnóstico sobre el abastecimiento de agua y saneamiento en el ámbito rural - DATASS; elaboración propia.

3.6. SITUACIÓN DE LAS ÁREAS TÉCNICAS MUNICIPALES Y DIRECCIÓN REGIONAL DE VIVIENDA, CONSTRUCCIÓN Y SANEAMIENTO

El Decreto Legislativo N° 1280 que aprobó la Ley Marco de la Gestión y Prestación de los Servicios de Saneamiento estableció en su artículo 10° que las ATM son órganos de línea de los gobiernos locales encargados de monitorear, supervisar, fiscalizar y brindar asistencia y capacitación técnica a los Operadores Especializados y Organizaciones Comunales que prestan los servicios de saneamiento en pequeñas ciudades y el ámbito rural, respectivamente, con la finalidad de asegurar la sostenibilidad de los servicios de saneamiento.

Así mismo la DRVCS tiene como función ejecutar acciones de promoción, asistencia técnica, capacitación, investigación científica y tecnológica en materia de construcción y saneamiento. Apoyar técnica y financieramente a los gobiernos locales en la prestación de servicios de saneamiento.

Tabla N°18: Indicadores de las Áreas Técnicas Municipales - ATM

Provincia	Número de Distritos	Número de Centros Poblados	Número de ATM	N° promedio de personas en ATM	Porcentaje de ATM que recibieron capacitación último año
Región San Martín	78	2876	73	112	100%
Moyobamba	6	311	5	6	100%
Bellavista	6	362	6	8	100%
El Dorado	5	159	5	12	100%
Huallaga	6	227	6	7	100%
Lamas	11	365	11	15	100%
Mariscal Cáceres	5	268	5	5	100%
Picota	10	314	10	11	100%
Rioja	9	205	8	16	100%
San Martín	14	350	12	24	100%
Tocache	6	315	5	8	100%

Fuente: Diagnóstico sobre el abastecimiento de agua y saneamiento en el ámbito rural - DATASS; elaboración propia

Tabla 19: Indicadores de Dirección Regional de Vivienda, Construcción y Saneamiento - DRVCS

Personal DRVCS (N°)	Personal de Planta (N°)	Presupuesto Total DRVCS (Soles)	Presupuesto CAD-FED (Soles)
58	33	1,123,361.00	503,507.00

Fuente: DRVCS – Gobierno Regional San Martín; elaboración propia.

3.7. SITUACIÓN DE INVERSIONES EN MATERIA DE SANEAMIENTO

a) Evolución del presupuesto de inversiones

En la región se ha identificado una eficiencia diferenciada en el proceso de inversión 2020 – 2022; el mejor rendimiento está a cargo del Gobierno Central, logrando un 95.9% para la ejecución presupuestal de un monto superior a los 104 millones de soles, en el periodo indicado; y el menor rendimiento se observa en el Gobierno Local que alcanza un 49.70% para la ejecución presupuestal de más de 870 millones de soles.

Las inversiones en la región en el periodo 2020 – 2022 muestran un avance de ejecución presupuestal promedio de 55.50% y se tiene un monto de ejecución promedio por año superior a S/ 61.78 millones de soles.

Tabla N°20: Presupuesto en inversiones del sector saneamiento para la región por nivel de gobierno 2020-2022 (millones de soles)

Año	Ámbito	Gobierno Nacional			Gobiernos Regionales			Gobiernos Locales			Total (millones S/)		
		PIM	Devengado	%	PIM	Devengado	%	PIM	Devengado	%	PIM	Devengado	%
2020	Urbano	6,412,010	6,332,471	98.8%	3,916,051	3,872,211	98.9%	272,373,223	99,930,377	36.7%	282,701,284	110,135,059	39.0%
	Rural	33,197,112	30,665,192	92.4%	4,268,298	3,335,251	78.1%	57,505,686	38,757,911	67.4%	94,971,096	72,758,354	76.6%



DIRECCIÓN REGIONAL DE VIVIENDA, CONSTRUCCIÓN Y SANEAMIENTO

Año	Ámbito	Gobierno Nacional			Gobiernos Regionales			Gobiernos Locales			Total (millones S/)		
		PIM	Devengado	%	PIM	Devengado	%	PIM	Devengado	%	PIM	Devengado	%
2021	Urbano	7,248,633	7,235,284	99.8%	2,707,289	2,696,919	99.6%	236,328,848	132,327,157	56.0%	246,284,770	142,259,360	57.8%
	Rural	27,545,109	27,078,817	98.3%	2,726,470	2,723,291	99.9%	60,092,232	49,541,695	82.4%	90,363,811	79,343,803	87.8%
2022	Urbano	4,470,271	4,448,834	99.5%	3,393,636	3,009,862	88.7%	222,471,966	95,781,180	43.1%	230,335,873	103,239,876	44.8%
	Rural	25,226,334	24,044,889	95.3%	9,812,496	8,366,297	85.3%	21,487,980	15,876,281	73.9%	56,526,810	48,287,467	85.4%
Total	Urbano	18,130,914	18,016,589	99.4%	10,016,976	9,578,992	95.6%	731,174,037	328,038,714	44.9%	759,321,927	355,634,295	46.8%
	Rural	85,968,555	81,788,898	95.1%	16,807,264	14,424,839	85.8%	139,085,898	104,175,887	74.9%	241,861,717	200,389,624	82.9%
	Total	104,099,469	99,805,487	95.9%	26,824,240	24,003,831	89.5%	870,259,935	432,214,601	49.7%	1,001,183,644	556,023,919	55.5%
Promedio 2020-22		13,012,434	12,475,686	95.9%	3,353,030	3,000,479	89.5%	108,782,492	54,026,825	49.7%	111,242,627	61,780,435	55.5%

Fuente: MEF - Consulta Amigable; elaboración propia

b) Situación de inversiones en ejecución

De acuerdo a la información analizada Tabla siguiente, se han clasificado los proyectos de inversión de acuerdo a su eficiencia financiera en el periodo 2017 - 2019, respecto de los proyectos no ejecutados (0% de ejecución financiera), el Gobierno Central ha dejado de ejecutar un saldo superior al 1.7 millones de soles, de igual forma los municipios han dejado de ejecutar un saldo superior a 1.1 millón de soles y el gobierno regional ha dejado de ejecutar un saldo de un poco más de 419 mil soles.

Según eficiencia financiera entre 0.01% y 70.00%, el saldo de las inversiones en los tres niveles de gobierno es poco más de 445 millones de soles de un monto acumulado de más de 712 millones de soles.

Los proyectos con ejecución entre 70.00% y 99.9%, el saldo de dichas inversiones en los tres niveles de gobierno es poco más de 38 millones de soles; y respecto a los proyectos ejecutados al 100 %, se tiene una ejecución de más de 31 millones de soles, cabe precisar que, entre los tres niveles de gobierno, los gobiernos locales ejecutaron la mayor cantidad con más de 28 millones de soles.

Tabla N°21: Proyectos de inversión para la región por nivel de ejecución y nivel de gobierno 2017-2019 (millones de soles)

Nivel de Gobierno	Proyectos no ejecutados (0%)		Proyectos parcialmente ejecutados (>0% hasta 70%)		Proyectos ejecutados (>70% hasta 99%)		Proyectos ejecutados (100%)	
	Monto (S/.)	Saldo (S/.)	Monto (S/.)	Saldo (S/.)	Monto (S/.)	Saldo (S/.)	Monto (S/.)	Saldo (S/.)
Gobierno Nacional	1,795,101	1,795,101	36,751,364	15,494,002	14,153,107	1,409,743	51,683	3
Gobierno Regional	419,618	419,618	7,610,498	6,622,116	0	0	2,381,129	2
Gobiernos Locales	1,185,441	1,185,441	668,396,124	423,204,924	271,081,907	36,713,777	28,675,219	3,043
Total	3,400,160	3,400,160	712,757,986	445,321,042	285,235,014	38,123,520	31,108,031	3,048

Fuente: MEF; elaboración propia

c) Proyectos paralizados

En la Región se han identificado 06 proyectos en ejecución que están paralizados (Ver tabla 22), el monto de inversión comprometida es más de 56 millones de soles. La totalidad de proyectos, son ejecutados por el Gobierno Local.

Las inversiones paralizadas en la región corresponden al periodo 2020 – 2023 (1 Semestre).

En este sentido, es prioritario tratar de minimizar este tipo de impactos para las futuras inversiones en la región, por lo cual es recomendable desarrollar acciones de seguimiento y monitoreo, con el objetivo de alcanzar altos niveles de eficacia y eficiencia.

Tabla N°22: Relación de proyectos paralizados 2023

N°	CUI	Provincia	Distrito	Unidad Ejecutora	Nombre de Proyecto	Estado actual	Situación Actual	Costo del proyecto (S/)
1	2209371	BELLAVISTA	BAJO BIAVO	MUNICIPALIDAD DISTRITAL DE BAJO BIAVO	"INSTALACION DEL SISTEMA DE AGUA POTABLE Y SANEAMIENTO MULTICOMUNAL DE YANAYACU, PAMPA HERMOSA, LA PERLA, NVO TARAPOTO, NVO PROGRESO, SAN RAMON CON MEJORAMIENTO EN NVO LIMA, DISTRITO DE BAJO BIAVO - BELLAVISTA - SAN MARTIN"	Paralizada - Permanente	En evaluación de levantamiento de observaciones de Informe de Estado Situacional	21,728,700.52
2	2234189	TOCACHE	NUEVO PROGRESO	MUNICIPALIDAD DISTRITAL DE NUEVO PROGRESO	"INSTALACION DEL SISTEMA DE AGUA POTABLE, DESAGÜE, TRATAMIENTO DE AGUAS RESIDUALES PARA ONCE COMUNIDADES, DISTRITO DE NUEVO PROGRESO - TOCACHE - SAN MARTIN"	Paralizada - Permanente	Esta pendiente por la UEI la presentación de solicitud de financiamiento para elaboración de Informe de Estado Situacional	15,613,302.86
3	2101951	BELLAVISTA	BAJO BIAVO	MUNICIPALIDAD DISTRITAL DE BAJO BIAVO	"INSTALACION DEL SISTEMA DE AGUA POTABLE Y SANEAMIENTO MULTICOMUNAL EN EL PARAISO, LOS OLIVOS, MIRAFLORES, PLANTANILLO Y EL TRIUNFO, DISTRITO DE BAJO BIAVO - BELLAVISTA - SAN MARTIN"	Paralizada - Permanente	En evaluación de levantamiento de observaciones de Informe de Estado Situacional	5,191,810.81
4	2214823	MARISCAL CACERES	PAJARILLO	MUNICIPALIDAD DISTRITAL DE PAJARILLO	"MEJORAMIENTO DEL SISTEMA DE AGUA POTABLE E INSTALACION DEL SISTEMA DE SANEAMIENTO EN LA LOCALIDAD DE VIVERES, DISTRITO DE PAJARILLO - MARISCAL CACERES - SAN MARTIN"	Paralizada - Permanente	La UEI no reporta acciones, esta pendiente presentación de Informe de Estado Situacional	5,007,309.60
5	2216678	SAN MARTIN	CHAZUTA	MUNICIPALIDAD DISTRITAL DE CHAZUTA	"REHABILITACION Y AMPLIACION DEL SISTEMA DE AGUA POTABLE E INSTALACION DE LETRINAS SANITARIAS EN LA COMUNIDAD DE MUSHUCK LLACTA, DISTRITO DE CHAZUTA - SAN MARTIN - SAN MARTIN"	Paralizada - Permanente	En evaluación de levantamiento de observaciones de Informe de Estado Situacional	1,504,486.00
6	2105009	TOCACHE	POLVORA	MUNICIPALIDAD DISTRITAL DE POLVORA	"MEJORAMIENTO, AMPLIACION DEL SISTEMA DE AGUA POTABLE E INSTALACION DEL SISTEMA DE ALCANTARILLADO DE LA LOCALIDAD DE POLVORA, DISTRITO DE POLVORA - TOCACHE - SAN MARTIN"	Paralizada - Permanente	Informe de Estado Situacional aprobado, en busca de marco presupuestal para elaboración de expediente técnico de saldo de obra	7,764,710.04

Fuente: MEF; elaboración propia

d) Información sobre inversiones realizadas o en proceso a través de Obras por Impuestos o APPs

Proinversión es el organismo público encargado de ejecutar la política nacional de promoción de la inversión privada; se encuentra adscrito al Ministerio de Economía y Finanzas.

Proinversión promueve la incorporación de inversión privada en servicios públicos y obras públicas de infraestructura a través de Asociaciones Público – Privadas, en base a iniciativas públicas y privadas de competencia nacional, así como en apoyo a entidades públicas subnacionales a su solicitud. Asimismo, brinda servicios de información y orientación al inversionista y contribuye a consolidar un ambiente propicio y atractivo para la inversión privada, en concordancia con los planes económicos y la política de integración. También promueve la participación de la empresa privada en el desarrollo de obras públicas de infraestructura a cargo de los gobiernos subnacionales, mediante el mecanismo de Obras por Impuestos.

La región de San Martín sólo muestra un (01) proyecto en el sector saneamiento financiados bajo la modalidad de Asociaciones Público – Privadas proyectado para los próximos años.

Tabla N°23: Relación de proyectos realizados y en proceso a través de Obras por Impuestos y APPs 2022

Entidad Competente del Estado	Nombre de Proyecto	Ubicación (Provincia/distrito)	Modalidad (OxI, IE, IPA, IPC)	Estado actual	Inversión referencial (S/.)
EMAPA San Martín S.A, Municipalidad Provincial de San Martín y MVCS	IPC - Proyecto de Planta de Tratamiento de Aguas Residuales de la ciudad de Tarapoto	San Martín/Tarapoto	APP	Idea	86,880,000

Fuente: MEF; elaboración propia

e) Inversiones programadas

De acuerdo a la Programación Multianual de Inversiones 2023-2026 la inversión estimada con enfoque de cierre de brechas, ascienden a más de 2.5 mil millones de soles, de los cuales el mayor porcentaje figura en el Gobierno Nacional (25.40% correspondería a 111 proyectos), seguido por el Gobierno Local (60.64% correspondería a 265 proyectos) y el Gobierno Regional (13.96% correspondería a 61 proyectos).

Tabla N°24: Proyectos contemplados en el Programa Multianual de Inversiones 2023-2026

Provincia	Culminado (En Liquidación)		Ejecución de Obra		ET Aprobado		ET en Elaboración		Viable		Pre inversión		Idea		Total PIP	Total Saldo (Soles)
	N° PIP	Saldo (S/)	N° PIP	Saldo (S/)	N° PIP	Saldo (S/)	N° PIP	Saldo (S/)	N° PIP	Saldo (S/)	N° PIP	Saldo (S/)	N° PIP	Saldo (S/)		
BELLAVISTA	2	1,974,586	2	4,001,498	5	173,841,302	7	57,805,561	3	38,635,453	0	0	0	0	19	276,258,401
EL DORADO	6	14,436,274	3	14,111,894	1	2,962,967	6	43,438,404	3	17,371,376	0	0	1	71,539,489	20	163,860,404
HUALLAGA	1	5,945,553	1	4,139,587	2	13,507,715	1	80,079	3	41,649,468	1	2,007,177	0	0	9	67,329,579
LAMAS	13	25,540,566	4	79,982,890	4	15,973,518	2	14,795,599	11	36,969,810	3	11,479,799	0	0	37	184,742,182



DIRECCIÓN REGIONAL DE VIVIENDA, CONSTRUCCIÓN Y SANEAMIENTO

Provincia	Culminado (En Liquidación)		Ejecución de Obra		ET Aprobado		ET en Elaboración		Viable		Pre inversión		Idea		Total PIP	Total Saldo (Soles)
	N° PIP	Saldo (S/)	N° PIP	Saldo (S/)	N° PIP	Saldo (S/)	N° PIP	Saldo (S/)	N° PIP	Saldo (S/)	N° PIP	Saldo (S/)	N° PIP	Saldo (S/)		
MARISCAL CACERES	2	2,194,949	4	7,549,305	2	9,307,200	4	12,377,744	7	58,428,564	0	0	0	0	19	89,857,763
MOYOBAMBA	22	24,729,586	9	59,577,811	8	50,636,090	8	35,784,302	3	39,867,425	1	5,745,844	0	0	51	216,341,058
PICOTA	6	12,002,113	5	30,945,442	2	6,680,958	3	16,877,795	5	27,400,196	0	0	1	2,180,376	22	96,086,881
RIOJA	12	16,272,759	9	208,382,965	2	8,390,339	5	31,874,757	5	18,503,724	0	0	3	31,442,466	36	314,867,008
SAN MARTIN	5	11,909,539	11	125,113,325	4	18,401,214	22	78,450,304	10	506,714,940	1	3,568,989	2	151,907,436	55	896,065,747
TOCACHE	3	2,813,838	10	230,081,574	5	27,785,700	5	24,883,762	8	124,304,675	0	0	2	9,340,503	33	419,210,052
TOTAL	72	117,819,765	58	763,886,291	35	327,487,003	63	316,368,308	58	909,845,631	6	22,801,809	9	266,410,270	301	2,724,619,076

Fuente: MEF; elaboración propia

Tabla N°25. Resumen de programación de inversiones financiadas por las EPS de la región 2022

Servicio / Componente	Total	Porcentaje
Agua		
Inversiones de ampliación	17	30.4%
Inversiones de reposición y renovación	13	23.2%
Inversiones institucionales	26	46.4%
Sub Total Agua	56	100.0%
Alcantarillado y PTARs		
Inversiones de ampliación alcantarillado		
Inversiones de reposición y renovación	1	100%
Inversiones institucionales		
Inversiones PTARs		
Sub total Alcantarillado y PTARs	1	100%
Total	57	

Fuente: EPS; elaboración propia

Tabla N°26. Resumen de programación de inversiones financiadas por OTASS 2022

Servicio / Componente	Total	Porcentaje
Agua		
Inversiones de ampliación		
Inversiones de reposición y renovación	2	100%
Inversiones institucionales		
Sub Total Agua	2	100%
Alcantarillado y PTARs		
Inversiones de ampliación		
Inversiones de reposición y renovación		
Inversiones institucionales		
Inversiones PTARs		
Sub total Alcantarillado y PTARs	0	0%
Total	2	

Fuente: EPS; elaboración propia

3.8. PLANES DE MITIGACIÓN Y ADAPTACIÓN AL CAMBIO CLIMÁTICO

Esta sección comprende información resumida de los PMACC desarrollados y aprobados por las EPS de la región, en particular relacionada con las prioridades que las EPS identificaron en materia de adaptación y mitigación al cambio climático en la prestación de los servicios de saneamiento.

En la tabla 27 se alistan las EPS de la región y se mencionan los peligros del cambio climático que las EPS consideraron relevantes en su ámbito de servicio, así como las fuentes de emisiones de GEI más importante a nivel de cada EPS. Además, se indica el número de medidas que las EPS definieron en sus PMACC y cuántas de estas medidas cuentan con ejecución presupuestal, por un lado, y, por otro lado, cuántas de las medidas contribuyen a los objetivos de las Contribuciones Nacionalmente Determinadas (NDC).

Tabla N°27: Estrategias de adaptación al cambio climático y reducción de Gases de Efecto Invernadero (GEI)

EPS	Alcance	Medidas PMACC ³		
		Priorizadas	Ejecución presupuestal	NDC ⁴
EMAPA San Martín S.A.	<u>Peligros del cambio climático relevantes¹</u> <ul style="list-style-type: none"> • Sequía • Precipitaciones Intensas • Huayco • Cambio de Calidad de Agua 	22	8	16
	<u>Fuentes de emisiones de GEI principales²</u> <ul style="list-style-type: none"> • Emisiones de CH₄ y N₂O por agua residual no tratada 	A: 16 M: 2 A+M: 4	A: 7 M: 0 A+M: 1	A: 12 M: 1 A+M: 3
EPS Rioja S.A.	<u>Peligros del cambio climático relevantes¹</u> No brindaron información.	No brindaron información.		
	<u>Fuentes de emisiones de GEI principales²</u> No brindaron información.			
EPS Moyobamba S.A.	<u>Peligros del cambio climático relevantes¹</u> No cuenta con PMACC aprobado.	No cuenta con PMACC aprobado.		
	<u>Fuentes de emisiones de GEI principales²</u> No cuenta con PMACC aprobado.			

¹⁾ Se refiere a aquellos peligros originados por el cambio climático y eventos extremos (p.ej. Huaycos, Precipitaciones Intensas, Sequías, Cambio en la calidad del agua, Aumento de nivel del mar) en la prestación de los servicios de saneamiento.

²⁾ Se refiere a las actividades/procesos de los servicios de saneamiento que generan emisiones de gases de efecto invernadero (GEI); p.ej. consumo de energía eléctrica o combustible, procesos de tratamiento de aguas residuales y lodos.

³⁾ Se diferencia entre medidas de adaptación (A), cuyo objetivo es reducir la vulnerabilidad de los sistemas de agua y saneamiento frente a los peligros, y medidas de mitigación (M), cuyo objetivo es reducir las emisiones de GEI. Algunas medidas cumplen con los dos objetivos (A+M).

⁴⁾ Medidas del PMACC que contribuyen al cumplimiento de las Contribuciones Nacionalmente Determinadas (NDC).

Fuente: PMACC EPS. Elaboración propia.

IV. DIAGNÓSTICO DE BRECHA

4.1 INDICADORES Y BRECHAS A NIVEL REGIONAL

a) Brechas Regionales de acceso y calidad

A continuación, se muestra información sobre las brechas de acceso, asociadas al Objetivo N°1: Atender a la población sin acceso a los servicios y de manera prioritaria a la de escasos recursos del PRS.

Tabla N°28. Brechas de acceso y calidad a nivel regional

Nombre del indicador	Parámetro de medición	Método de cálculo	Ámbito	Fuente	2022 (Línea Base)			
					Población con acceso	Población con acceso	Brecha	Brecha (Población)
					(%)		(%)	
Objetivo N°1: Reducir la población sin acceso a los servicios y de manera prioritaria a la de escasos recursos.								
Proporción de la población con acceso al servicio de agua a través de red pública, ya sea mediante conexión domiciliaria o por pileta pública.	Porcentaje.	[Población con acceso al servicio de agua por red pública / Total de la Población (Residentes habituales)]*100	Urbano	ENAPRES	94.0%	608,096	6.0%	38,746
			Rural	ENAPRES	79.9%	221,617	20.2%	55,925
			Total	ENAPRES	87.1%	829,713	12.9%	94,671
Proporción de la población con acceso al servicio de alcantarillado mediante red pública o una opción tecnológica de eliminación sanitaria de excretas adecuada.	Porcentaje	[Población con servicio de alcantarillado u otras formas de disposición sanitaria de Excretas / Total de la Población (Residentes habituales)]*100	Urbano	ENAPRES	72.5%	469,155	27.5%	177,687
			Rural	ENAPRES	32.4%	90,035	67.6%	187,507
			Total	ENAPRES	68.3%	559,189	31.7%	365,195
Proporción de la población con acceso al servicio de tratamiento de aguas residuales.	Porcentaje	[Población con acceso al servicio de tratamiento de aguas residuales / Total de la Población (Residentes habituales)]*100	Urbano	SUNASS	7.1%	33,309	92.9%	613,533
			Rural	ENAPRES	84.5%	76,049	15.5%	13,986
			Total	ENAPRES	19.6%	109,357	80.4%	627,519
Proporción de la población que tiene continuidad del servicio de agua 24 horas y 7 días a la semana.	Porcentaje	[Población con servicio de agua disponible cuando sea necesario (24 horas y 7 días a la semana) / Total de la Población (Residentes habituales)]*100	Urbano	ENAPRES	38.5%	248,775	61.5%	398,067
			Rural	ENAPRES	56.8%	157,533	43.2%	120,009
			Total	ENAPRES	43.9%	406,308	56.1%	518,076
Proporción de población que consume agua con presencia de cloro residual libre mayor o igual a 0.5 mg/l.	Porcentaje	[Población que consume agua con presencia de cloro residual libre mayor o igual a 0.5 mg/l. / Total de la Población (Residentes habituales)]*100	Urbano	ENAPRES	25.0%	161,452	75.0%	485,390
			Rural	ENAPRES	3.5%	9,603	96.5%	267,939
			Total	ENAPRES	18.6%	171,055	81.4%	753,329

Nombre del indicador	Parámetro de medición	Método de cálculo	Ámbito	Fuente	2022 (Línea Base)			
					Población con acceso	Población con acceso	Brecha	Brecha (Población)
					(%)		(%)	
Proporción de población con servicio de agua potable gestionado de forma segura (menor indicador de acceso, continuidad, y calidad).	Porcentaje	[Población con acceso al servicio de agua por fuente mejorada en el hogar, disponible cuando sea necesario, sin contaminación fecal y química, y asequible (pago de acuerdo a capacidad de pago) / Total de la Población (Residentes habituales)]*100.	Urbano	Cálculo con indicadores anteriores	25.0%	161,452	75.0%	485,390
			Rural		3.5%	9,603	96.5%	267,939
			Total		18.6%	171,055	81.4%	749,089

Fuente: Elaboración propia

b) Brechas de sostenibilidad

En la región San Martín contamos con tres (03) Empresas Prestadoras de Servicio de Saneamiento (EPS), de las cuales la que posee la más alta tarifa media (S/. / m³) es la EPS Moyobamba S.R.L. con el valor de 2.37, seguido por EMAPA San Martín S.A. con el valor de 2.20, y por último la EPS Rioja S.A. con el valor de 2.18, con respecto al año 2021.

Por otro lado, en el ámbito de pequeñas ciudades el 94.7% de los prestadores de servicios de saneamiento cobran cuota familiar, siendo la cuota familiar promedio mensual S/ 6.6 Soles, los mismos que son destinados para la operación y mantenimiento de los sistemas de saneamiento; sin embargo, este monto resulta insuficiente.

Por último, en un escenario muy parecido al anterior, en el ámbito rural el 92.73% de las organizaciones comunales (JASS, JAAP, Comité de Agua, Asociación de Agua) cobran tarifa., siendo esta en promedio S/ 3.8 Soles, cuyo valor no cubre los gastos de administración, operación y mantenimiento (AOM) de los sistemas de agua y saneamiento, lo que podría ocasionar que dichos sistemas dejen de operar parcial o totalmente.

A continuación, se muestra información sobre las brechas de acceso, asociadas a los Objetivos N°2 al N° 6 del PRS.

Tabla N°29. Brechas de sostenibilidad a nivel regional

Nombre del indicador	Indicador		Fuente	Ámbito	2021 (Línea Base)	Brecha
	Parámetro de medición	Método de cálculo				
Objetivo 2: Promover la generación de recursos económicos y su uso eficiente por parte de los prestadores.						
Ingreso Medio/Ingreso Medio Eficiente Requerido	Porcentaje	[Ingreso Medio/Ingreso Medio Eficiente Requerido]*100	SUNASS	EPS Moyobamba S.R.L.	2.37	2.63
				EPS Rioja S.A.	2.18	2.82
				EMAPA San Martín S.A.	2.20	2.8



DIRECCIÓN REGIONAL DE VIVIENDA, CONSTRUCCIÓN Y SANEAMIENTO

Indicador			Fuente	Ámbito	2021 (Línea Base)	Brecha
Nombre del indicador	Parámetro de medición	Método de cálculo				
Cuota familiar promedio/Cuota requerida para cubrir costos de operación y mantenimiento eficientes	Porcentaje	[Cuota familiar promedio/Cuota requerida para cubrir costos de operación y mantenimiento eficientes]*100	DATASS / SUNASS	Rural	92.70	7.30
Objetivo 3: Promover el desarrollo y fortalecimiento de la capacidad de gestión de los prestadores.						
Porcentaje de EPS con causal de ingreso a RAT	Porcentaje	[EPS con causal de ingreso a RAT/Total de EPS]*100	SUNASS / OTASS	Urbano	66.67	33.33
Proporción de prestadores en el ámbito rural que recibieron capacitación en operación y mantenimiento.	Porcentaje	[Prestadores en el ámbito rural que recibieron capacitación en operación y mantenimiento/Total de prestadores del ámbito rural]*100	DATASS	Rural	28.4	71.60
Proporción de prestadores en el ámbito rural que cuentan con un operador certificado.	Porcentaje	[Prestadores en el ámbito rural que cuentan con un operador certificado/Total de prestadores del ámbito rural]*100	DATASS	Rural	64.31	35.69
Objetivo 4: Promover una prestación eficiente y sostenible con un enfoque de gestión de riesgo en un contexto de cambio climático.						
Proporción del volumen de agua potable producida que no es facturada por la empresa prestadora.	Porcentaje	[Volumen de agua potable producida que no es facturada por la empresa prestadora / Total volumen de agua potable producida por la empresa prestadora]*100.	SUNASS	EPS Moyobamba S.R.L.	30.98	69.02
				EPS Rioja S.A.	49.13	50.87
				EMAPA San Martín S.A.	29.57	70.43
Proporción de conexiones de agua potable que tiene instalado un medidor operativo y leído.	Porcentaje	[Conexiones de agua potable que tiene instalado un medidor operativo y leído / Total de conexiones de agua potable]*100.	SUNASS	EPS Moyobamba S.R.L.	88.63	11.37
				EPS Rioja S.A.	74.40	25.60
				EMAPA San Martín S.A.	78.48	21.52
Porcentaje de EPS que incluyen en la tarifa MRSE, GRD y ACC.	Porcentaje	[EPS que incluyen en la tarifa MRSE, GRD y ACC / Total de EPS]*100.	SUNASS	Urbano	100.00	0.00
Porcentaje de medidas de adaptación y/o mitigación del cambio climático priorizadas en los PMACC de las EPS cumplidas.	Porcentaje	[Medidas de adaptación y/o mitigación del cambio climático priorizadas en los PMACC de las EPS cumplidas / Total de PMACC de las EPS cumplidas]*100.	MVCS / DGAA	Urbano	33.66	66.34
Objetivo 5: Promover la articulación con los actores involucrados en el sector saneamiento						
Proporción de ATM que recibieron capacitación en gestión del servicio de saneamiento	Porcentaje	[ATM que recibieron capacitación en gestión del servicio de saneamiento / Total de ATM]*100	DATASS / Encuesta pequeñas ciudades	Urbano y Rural	100.00	0.00
Proporción de entidades del sector y otros sectores que participan en la formulación e implementación de los PRS.	Porcentaje	[Entidades del sector que participan en la formulación e implementación de los PRS / Total de entidades del sector]*100	Gobierno Regional	Urbano y Rural	56.25	43.75

Fuente: Elaboración propia

c) Brechas de información

A continuación, se muestra el resumen de la brecha de información para el cálculo de los indicadores a nivel regional. Lo anterior con el objetivo de mejorar la medición de las brechas de acceso, calidad y sostenibilidad del servicio de saneamiento; además de alinear los indicadores a los Objetivos de Desarrollo Sostenible 6.1, 6.2 y 6.3.

Tabla N°30. Brecha de información de los indicadores de acceso y calidad por tipo de servicio

Servicio /Indicador	Ámbito	Información no disponible
Todos	Urbano y Rural	<ul style="list-style-type: none"> - Identificación completa e inequívoca de Pequeñas Ciudades. Normativamente son aquellos centros poblados que tienen población entre 2,000 y 15,000 habitantes. No obstante, la base de datos de pequeñas ciudades incluye la posibilidad de que un conjunto de centros poblados constituya una pequeña ciudad. - Identificación completa e inequívoca de centros poblados rurales dispersos. Se ha estado considerando referencialmente como centros poblados dispersos a aquellos que tienen menos de 200 habitantes. En la práctica muchos de ellos pueden ser abastecidos de agua potable a través de un sistema y una red. Se requiere una definición más adecuada, al menos para el sector saneamiento debido a que la alternativa tecnológica de provisión y la propia prestación son diferentes para centros poblados rurales concentrados y dispersos.
Tratamiento de aguas residuales	Urbano	<ul style="list-style-type: none"> - No se reporta indicador de tratamiento de aguas residuales que cumpla con las normas (Límites Máximos Permisibles - LMPs, Estándares de Calidad Ambiental - ECAs). No hay información de tratamiento de aguas residuales a nivel de población. Se tiene estimado grueso para el nivel nacional en función a caudal de aguas residuales tratado, lo que puede aplicarse transitoriamente también a nivel regional.
Calidad de agua	Urbano y Rural	<ul style="list-style-type: none"> - Agua libre de patógenos y de contaminantes químicos tóxicos: Para alinearse con los ODS, se debe contar con datos actualizados de la "Vigilancia de la calidad del agua para consumo humano" que miden un mayor número de parámetros (químicos, radioactivos, de calidad organoléptica, microbiológicos y parasitológicos) del agua.
	Rural	<ul style="list-style-type: none"> - Para las zonas dispersas (que no tienen acceso a red), y que requieren un filtro o similar para asegurar calidad, es necesaria una prueba adicional de contaminación fecal. Es necesario establecer el criterio para incluir una pregunta en la ENAPRES que evalúe la calidad del agua de los hogares por medio de una prueba de contaminación fecal.
Cartera de proyectos de agua potable y saneamiento	Urbano	<ul style="list-style-type: none"> - No se cuenta con disponibilidad de información en alguna plataforma web sobre la cartera de proyectos financiados por las EPS y OTASS.

Fuente: Elaboración propia

Tabla N°31. Brecha de información de los indicadores de sostenibilidad por tipo de servicio

Servicio/Indicador	Ámbito	Información no disponible
Equilibrio económico financiero	Urbano y rural	<ul style="list-style-type: none"> - Ingreso medio eficiente requerido: Para garantizar el equilibrio financiero de la EPS (ámbito urbano), SUNASS deberá calcular el ingreso medio eficiente requerido teniendo en cuenta el tamaño eficiente, región natural, tipo de sistema, entre otras variables. - Cuota requerida para cubrir costos de operación y mantenimiento eficientes: Para garantizar el equilibrio financiero del prestador de servicio de saneamiento en el ámbito rural, SUNASS deberá calcular los costos de operación y mantenimiento eficientes del servicio por región natural y tipo de sistema, a efectos de determinar la cuota familiar. - Situación socioeconómica del hogar: Para alinearse con los ODS, el servicio de agua potable debe ser equitativo (conseguir una reducción

Servicio/Indicador	Ámbito	Información no disponible
		progresiva de la desigualdad entre subgrupos de la población) y asequible (posibilidad de pago por el servicio no represente una barrera o impedimento de falta de acceso). Si bien en la ENAPRES no hay información sobre nivel de ingresos del hogar, se podría aproximar con otras encuestas nacionales (ENAHO) que tienen esta información.
Valoración de los servicios	Urbano y Rural	- Disposición a pagar por los servicios. Se requiere efectuar encuestas periódicas de disposición a pagar, directamente relacionadas con la valoración de los servicios.
Sostenibilidad de uso de sistemas de disposición de excretas	Rural	- Para medir la sostenibilidad de los sistemas de disposición sanitaria de excretas en hogares rurales es conveniente verificar su uso exclusivo, lo que también permitiría obtener información sobre la defecación al aire libre requerida por los ODS. Es necesario incluir una pregunta en la ENAPRES que identifique si el hogar alterna el uso del servicio higiénico o baño (conexión de desagüe o UBS) con la defecación al aire libre.

Fuente: Elaboración propia

4.2 BRECHAS POR PROVINCIA Y DISTRITO

a) Ámbito urbano – EPS

Como se mencionó líneas arriba en el ámbito urbano encontramos (03) tres Empresas Prestadoras de Servicio de Saneamiento (EPS) que se encuentran bajo el ámbito de regulación de la Superintendencia Nacional de Servicios de Saneamiento - SUNASS, tenemos que la EPS EMAPA San Martín cuenta con una cobertura de agua potable y alcantarillado de 94.77% y de 82.63%, respectivamente; con una continuidad del servicio de agua de 16.4 horas al día, y con una cobertura de tratamiento de aguas residuales de 3.33%.

La EPS Moyobamba S.R.L. cuenta con 97.96% de cobertura de agua, con una continuidad de 16.19 horas al día; 65.2% de cobertura de alcantarillado, al no contar con ningún sistema de tratamiento de aguas residuales la cobertura de tratamiento es igual a cero (0%).

Los indicadores de cobertura de agua potable y alcantarillado de la EPS RIOJA S.A. tienen los valores de 99.55% y 59.4% respectivamente; con una continuidad de 21.25 hrs/día, la EPS cuenta con sistema de tratamiento de aguas residuales, por tanto, tiene una cobertura en tratamiento de 70.86%.

Para lograr el acceso universal a los servicios de agua potable y alcantarillado con una adecuada calidad de prestación en el ámbito urbano, las EPS de la región deberán de reducir las brechas existentes; de las tres EPS la que tiene mayor brecha por cerrar es EPS EMAPA SAN MARTIN con un 5.23% en agua potable, mientras que en alcantarillado tenemos a la EPS Rioja S.A. que deberá de reducir una brecha de 40.6%, respecto al tratamiento de aguas residuales la EPS EMAPA San Martín S.A. deberá de incrementar la cobertura en 96.67%, la EPS de Rioja en un 29.14% y la EPS Moyobamba en un 100%.

Tabla N°32. Indicadores de brecha de acceso a los servicios de agua potable y alcantarillado en el ámbito de las EPS por provincia 2022

EPS/Provincia	Población ámbito EPS	Servicio Agua Potable			Servicio de Alcantarillado		
		Cobertura población	% Cobertura	% Brecha	Cobertura población	% Cobertura	% Brecha
EMAPA San Martín S.A. / Localidad (Tarapoto, Saposoa, Lamas, San José de Sisa, Picota, Bellavista)	211,203	200,157	94.77	5.23	174,517	82.63	17.37
EPS Moyobamba S.R.L. / Localidad (Moyobamba)	63,422	62,128	97.96	2.04	41,351	65.2	34.8
EPS Rioja S.A. / Localidad (Rioja)	25,122	25,009	99.55	0.45	14,922	59.4	40.6

Fuente: BenchMarking Regulatorio 2023 (datos 2022); elaboración propia

Tabla N°33. Indicadores de brecha de acceso a los servicios de tratamiento de aguas residuales en el ámbito de las EPS por provincia 2022

EPS/Provincia	Población ámbito EPS	Servicio Tratamiento de Aguas Residuales		
		Cobertura población	% Cobertura	% Brecha
EMAPA San Martín S.A. / Localidad (Tarapoto, Saposoa, Lamas, San José de Sisa, Picota, Bellavista)	211,203	7,033	3.33	96.67
EPS Moyobamba S.R.L. / Localidad (Moyobamba)	63,422	0	-	100
EPS Rioja S.A. / Localidad (Rioja)	25,122	17,801	70.86	29.14

Fuente: BenchMarking Regulatorio 2023 (datos 2022); elaboración propia

Tabla N°34. Indicadores de brecha de continuidad en el ámbito de las EPS por provincia 2022

EPS/Provincia	Servicio de agua potable todos los días		Servicio de agua potable algunos días	
	Horas al día con el servicio de agua potable	Brecha (Horas al día sin el servicio de agua potable)	Horas al día con el servicio de agua potable	Horas al día sin el servicio de agua potable (Brecha)
EMAPA San Martín S.A. / Localidad (Tarapoto, Saposoa, Lamas, San José de Sisa, Picota, Bellavista)	16.4	7.6	-	-
EPS Moyobamba S.R.L. / Localidad (Moyobamba)	16.19	7.81	-	-
EPS Rioja S.A. / Localidad (Rioja)	21.25	2.75	-	-

Nota: En la región el servicio de agua potable se realiza todos los días.

Fuente: BenchMarking Regulatorio 2023 (datos 2022); elaboración propia.

Tabla N°35. Indicadores de brecha de calidad: porcentaje de muestras no satisfactorias de cloro residual en el ámbito de las EPS por provincia 2021

EPS/Provincia	% de muestras satisfactorias de cloro residual	% de muestras no satisfactorias de cloro residual
EPS Moyobamba S.R.L. / Localidad (Moyobamba)	98.1	1.9
EPS Rioja S.A. / Localidad (Rioja)	100.0	0.0
EMAPA San Martín S.A. / Localidad (Tarapoto, Saposoa, Lamas, San José de Sisa, Picota, Bellavista)	99.8	0.17

Nota: Se considera una muestra no satisfactoria cuando el contenido de cloro residual libre es menor a 0.5 mg/L. El valor de la EPS Moyobamba S.R.L corresponde al PRS 2021-2025.
Fuente: EPS de la Región de San Martín; elaboración propia.

b) **Ámbito urbano – Pequeñas ciudades**

Según el último Censo del 2017 contamos en la región con 33 localidades, con una población mayor a los 2,001 habitantes y menor a los 15,000, que pueden ser catalogadas como pequeñas ciudades distribuidas en diversas provincias de la región.

El MVCS a través del Sistema de Diagnóstico sobre Abastecimiento de Agua y Saneamiento en el Ámbito Rural (DATASS) ha identificado 33 de estas localidades ubicándose el mayor número en las provincias de Lamas, San Martín y Rioja (48.5%).

El porcentaje de personas, en este tipo de localidades, que cuentan con acceso a agua potable es de 88%, ubicadas en las provincias de Huallaga y San Martín las que cuentan con una mayor cobertura, 97% y 96% respectivamente; así mismo, el acceso al sistema de alcantarillado por parte de los habitantes de estas localidades (pequeñas ciudades) llega a ser igual a 70% de la población total, concentrándose la mayor cobertura en las provincias de Huallaga con 94% y San Martín con 88%.

Tabla N°36. Indicadores de brecha de acceso a los servicios de agua potable y disposición de excretas en pequeñas ciudades por provincia 2021

Provincia	Población Pequeñas ciudades	Servicio Agua Potable			Servicio Disposición Sanitaria de Excretas		
		Cobertura población	% Cobertura agua potable	% Brecha Agua Potable	Cobertura población	% Cobertura saneamiento	% Brecha saneamiento
SAN MARTIN	277,096	243,844	88%	12%	193,967	70%	30%
BELLAVISTA (Bellavista, San Pablo)	38,477	33,475	87%	13%	24,625	64%	36%
EL DORADO (San José de Sisa, San Martín)	21,147	19,455	92%	8%	13,323	63%	37%
HUALLAGA (Piscocoyacu, Saposoa)	15,161	14,706	97%	3%	14,251	94%	6%
LAMAS (Roque Barranquita, Alianza, Lamas, San Miguel de Mayo, Tabalosos)	52,296	42,883	82%	18%	37,130	71%	29%
MARISCAL CACERES (Campanilla, Huicungo)	10,494	7,451	71%	29%	4,722	45%	55%
MOYOBAMBA (Calzada, Jepelacio, Pueblo Libre, Soritor)	31,941	28,747	90%	10%	21,400	67%	33%
PICOTA (Picota, San Cristóbal de Sisa)	21,885	19,915	91%	9%	15,757	72%	28%

Provincia	Población Pequeñas ciudades	Servicio Agua Potable			Servicio Disposición Sanitaria de Excretas		
		Cobertura población	% Cobertura agua potable	% Brecha Agua Potable	Cobertura población	% Cobertura saneamiento	% Brecha saneamiento
RIOJA (Segunda Jerusalén, Naranjillo, Naranjos, San Fernando, Yuracyacu)	42,024	39,082	93%	7%	26,475	63%	37%
SAN MARTIN (Cacatachi, Chazuta, Juan Guerra, Las Palmas, Sauce)	22,650	21,744	96%	4%	19,932	88%	12%
TOCACHE (Nuevo Progreso, Santa Lucia, Uchiza)	21,021	15,976	76%	24%	15,345	73%	27%

Fuente: Diagnóstico de los servicios de Saneamiento en Pequeñas Ciudades 2021 del MVCS – Los datos de población son los considerados en la base de datos del DATASS; elaboración propia.

El problema que se presenta en el tratamiento de aguas residuales en estas localidades es el mismo que se presenta en la región con el poco o nulo tratamiento que se le da a las aguas residuales recolectadas. Podemos observar que el tratamiento en este tipo de localidades es de 55%, ubicándose en la provincia de Moyobamba y la provincia el Dorado, las localidades con mayor tratamiento de aguas residuales (100%).

Tabla N°37. Indicadores de brecha de acceso a los servicios de tratamiento de aguas residuales en pequeñas ciudades por provincia 2021

Provincia	Población Pequeñas Ciudades	Servicio Tratamiento de Aguas Residuales		
		Cobertura población	% Cobertura	% Brecha
SAN MARTIN	277,096	152,403	55%	45%
BELLAVISTA	38,477	32,321	84%	16%
EL DORADO	21,147	21,147	100%	0%
HUALLAGA	15,161	14,251	94%	6%
LAMAS	52,296	8,890	17%	83%
MARISCAL CACERES	10,494	0	0%	100%
MOYOBAMBA	31,941	31,941	100%	0%
PICOTA	21,885	2,189	10%	90%
RIOJA	42,024	3,782	9%	91%
SAN MARTIN	22,650	16,988	75%	25%
TOCACHE	21,021	13,874	66%	34%

Fuente: Diagnóstico de los servicios de Saneamiento en Pequeñas Ciudades 2021 del MVCS – Los datos de población son los considerados en la base de datos del DATASS; elaboración propia

Con respecto a la continuidad del servicio de agua potable en las pequeñas ciudades de la región el 17% de localidades cuentan con el servicio por más o igual a 18 horas al día, y el 24.24% son las localidades que cuentan con agua potable menos de 12 horas al día.

Tabla N°38. Indicadores de brecha de continuidad en pequeñas ciudades por provincia 2021

Provincia	Continuidad						
	Población pequeñas ciudades	0h-11.9h	12h-17.9h	18h-21.9h	22h-24h	% Continuidad de Sistemas (>=18h)	% Brecha
SAN MARTIN	277,096	8	0	0	5	17%	83%
BELLAVISTA	38,477	2	0	0	0	0%	100%
EL DORADO	21,147	1	0	0	1	23%	77%
HUALLAGA	15,161	0	0	0	2	96%	4%
LAMAS	52,296	0	0	0	2	80%	20%
MARISCAL CACERES	10,494	0	0	0	0	0%	100%
MOYOBAMBA	31,941	1	0	0	0	0%	100%
PICOTA	21,885	2	0	0	0	0%	100%
RIOJA	42,024	0	0	0	0	0%	100%
SAN MARTIN	22,650	1	0	0	0	0%	100%
TOCACHE	21,021	1	0	0	0	0%	100%

Fuente: Diagnóstico de los servicios de Saneamiento en Pequeñas Ciudades 2021 del MVCS – Los datos de población son los considerados en la base de datos del DATASS; elaboración propia

Existe una brecha significativa entre el acceso al agua potable y la calidad, estas diferencias son mucho más acentuadas en el ámbito rural y de pequeñas ciudades, donde el MVCS a través del Sistema de Diagnóstico sobre Abastecimiento de Agua y Saneamiento en el Ámbito Rural (DATASS) han identificado, que solo el 81% es agua segura consumida en las pequeñas ciudades de la región.

Tabla N°39. Indicadores de brecha de calidad de agua - cloro residual en pequeñas ciudades por provincia

Provincia	% de CCPP con cloro residual adecuado	Brecha (%)
SAN MARTIN	81.00%	19%
BELLAVISTA	100%	0%
EL DORADO	100%	0%
HUALLAGA	100%	0%
LAMAS	100%	0%
MARISCAL CACERES	50%	50%
MOYOBAMBA	75%	25%
PICOTA	100%	0%
RIOJA	25%	75%
SAN MARTIN	75%	25%
TOCACHE	0%	100%

Fuente: Diagnóstico de los servicios de Saneamiento en Pequeñas Ciudades 2021; elaboración propia

c) Ámbito Rural

Según el último Censo del 2017 contamos en la región con 2,510 localidades entre concentradas y dispersas, con una población menor a 2,000 habitantes, que pueden ser catalogadas como localidades del ámbito rural distribuidas en diversas provincias de la región. El MVCS a través del Sistema de Diagnóstico sobre Abastecimiento de Agua y Saneamiento en el Ámbito Rural (DATASS) ha identificado 969 de estas localidades cuentan con sistema de agua ubicándose el mayor número en la provincia de Lamas.

Para este ámbito rural tenemos un porcentaje de 73.3% de población que tiene acceso a los servicios de agua potable siendo la provincia de Picota la que presenta mayor cobertura de agua (84.17%) y la provincia de Bellavista la más baja con un 53.14% de población rural con acceso a este servicio; así mismo la cobertura de disposición de excretas es del 40.08%, presentando la provincia de Rioja la cobertura más alta (47.41%) mientras que la más baja se presenta en la provincia de Bellavista (20.54%) .

Tabla N°40. Indicadores de brecha de acceso al servicio de saneamiento en el ámbito rural por provincia 2022

Provincia	Población rural	Servicio Agua Potable			Servicio Disposición Sanitaria de Excretas		
		Cobertura población	% Cobertura agua potable	% Brecha Agua Potable	Cobertura población	% Cobertura saneamiento	% Brecha saneamiento
SAN MARTIN	261,747	191,858	73.30%	26.70%	104,910	40.08%	59.92%
BELLAVISTA	19,504	10,364	53.14%	46.86%	4,006	20.54%	79.46%
EL DORADO	18,397	13,883	75.46%	24.54%	5,952	32.35%	67.65%
HUALLAGA	11,503	7,737	67.26%	32.74%	3,942	34.27%	65.73%
LAMAS	43,118	32,510	75.40%	24.60%	17,387	40.32%	59.68%
MARISCAL CACERES	19,477	14,377	73.82%	26.18%	8,418	43.22%	56.78%
MOYOBAMBA	47,753	34,550	72.35%	27.65%	18,394	38.52%	61.48%
PICOTA	18,481	15,556	84.17%	15.83%	8,504	46.02%	53.98%
RIOJA	26,635	21,570	80.98%	19.02%	12,628	47.41%	52.59%
SAN MARTIN	22,803	15,802	69.30%	30.70%	10,595	46.46%	53.54%
TOCACHE	34,076	23,916	70.19%	29.81%	11,817	34.68%	65.32%

Fuente: DATASS 2022, Elaboración propia.

Con respecto a la continuidad del servicio de agua potable en las localidades rurales de la región se han identificado 704 sistemas de agua potable entre padres (sistema que abastece a varias localidades) e independientes, donde la mayor cantidad se ubican en la provincia de Lamas con 149 sistemas de agua y la menor cantidad se ubica en la provincia de Bellavista con 34 sistemas de agua. De los cuales el 84.84% de las localidades cuentan con el servicio de agua mayor o igual a 18 horas a día y el 10.09% cuentan con menos de 12 horas al día.

Tabla N°41. Indicadores de brecha de continuidad en el ámbito rural por provincia 2022

Provincia	Continuidad						
	N° Total de Sistemas de Agua	0h-11.9h	12h-17.9h	18h-21.9h	22h-24h	% Continuidad de Sistemas (>=18h)	% Brecha
SAN MARTIN	704	71	37	19	579	84.94%	15.06%
BELLAVISTA	34	14	0	0	19	55.88%	44.12%
EL DORADO	55	1	3	0	51	92.73%	7.27%
HUALLAGA	41	5	1	0	34	82.93%	17.07%
LAMAS	149	11	3	3	131	89.93%	10.07%
MARISCAL CACERES	35	6	1	4	24	80.00%	20.00%
MOYOBAMBA	139	7	10	2	120	87.77%	12.23%
PICOTA	55	4	2	0	47	85.45%	14.55%
RIOJA	59	3	13	3	38	69.49%	30.51%
SAN MARTIN	45	6	1	5	33	84.44%	15.56%
TOCACHE	92	3	3	2	82	91.30%	8.70%

Fuente: DATASS 2022. Elaboración propia.

Nota: se identificaron 11 sistemas de agua propios o compartidos que no cuentan con información de continuidad.

Existe una brecha significativa entre el acceso al agua potable y la calidad, estas diferencias son mucho más acentuadas en el ámbito rural, donde el MVCS a través del Sistema de Diagnóstico sobre Abastecimiento de Agua y Saneamiento en el Ámbito Rural (DATASS) ha registrado 704 localidades que cuentan con el servicio de agua de las cuales 419 cuentan con algún sistema de cloración, identificándose en el diagnóstico que solo el 59.52% es agua segura (reportan cloro residual en las redes mayor a 0.5 ppm).

Tabla N°42. Indicadores de brecha de calidad: porcentaje de muestras no satisfactorias de cloro residual en el ámbito rural por distrito – región 2022

Provincia	% de CCPP con cloro residual adecuado	Brecha (%)
SAN MARTIN	59.52%	40.48%
BELLAVISTA	67.65%	32.35%
EL DORADO	63.64%	36.36%
HUALLAGA	85.37%	14.63%
LAMAS	64.43%	35.57%
MARISCAL CACERES	51.43%	48.57%
MOYOBAMBA	56.12%	43.88%
PICOTA	49.09%	50.91%
RIOJA	42.37%	57.63%
SAN MARTIN	48.89%	51.11%
TOCACHE	65.22%	34.78%

Fuente: DATASS 2022; elaboración propia.

4.3 DETERMINACIÓN DEL HORIZONTE REFERENCIAL DEL CIERRE DE BRECHAS

4.3.1 Análisis de escenario

La determinación de las metas programadas para los próximos años referente a los servicios de saneamiento en el departamento de San Martín ha sido determinando a partir del plan financiero detallado en el capítulo IX, el cual replica la metodología utilizada en el Plan Nacional de Saneamiento vigente.

Tabla N°43. Horizonte de Cierre de Brechas por ámbito y servicio – región San Martín

Cobertura		2022	2024	2025	2026	2027	2028	2029	2030
Agua Potable	Urbano	94.0%	99.0%	98.4%	99.0%	98.1%	99.0%	98.2%	99.0%
	Rural	79.9%	83.3%	85.4%	88.4%	92.1%	95.0%	98.7%	99.0%
	Total	89.8%	94.4%	94.7%	96.0%	96.4%	97.9%	98.4%	99.0%
Alcantarillado/ Disposición de excretas	Urbano	72.5%	74.4%	75.1%	76.9%	79.3%	81.0%	83.3%	84.9%
	Rural	32.4%	36.7%	39.4%	42.5%	46.3%	49.4%	53.3%	56.4%
	Total	60.5%	63.4%	64.8%	67.1%	70.0%	72.2%	75.0%	77.2%
Tratamiento de Aguas Residuales	Urbano	7.1%	11.0%	13.9%	18.2%	23.1%	26.7%	30.9%	34.0%
	Rural	84.5%	84.9%	85.8%	87.2%	89.0%	90.4%	92.1%	93.5%
	Total	19.6%	22.3%	24.7%	28.2%	32.3%	35.3%	38.9%	41.6%

Fuente: Elaboración propia.

Para el año 2030 se logrará una cobertura de agua potable con calidad y sostenibilidad en el ámbito urbano del 99% y en el ámbito rural en el año 2030 una cobertura de 99%, se logrará la cobertura de saneamiento básico con calidad y sostenibilidad del 84.9% en el ámbito urbano en el año 2030 y en el ámbito rural al 2030 con una cobertura de 56.4%; así mismo se logrará la cobertura del tratamiento de aguas residuales al 34.0% en el ámbito urbano al 2030 y en el ámbito rural al año 2030 una cobertura de 93.5%.

V. METAS DEL PLAN REGIONAL DE SANEAMIENTO

Se ha establecido una proyección de cierre de brechas de acceso a agua potable y alcantarillado u otra forma de disposición de excretas (ver Tabla 45) que se ajusta a los valores calculados para el escenario más probable de cara al año 2024 – 2027.

Tabla N°44. Metas de acceso y calidad PRS

Nombre del indicador	Parámetro de medición	Método de cálculo	Ámbito	Fuente	METAS				
					2022 (Línea Base)	2024	2025	2026	2027
Objetivo N°1: Reducir la población sin acceso a los servicios y de manera prioritaria a la de escasos recursos									
Proporción de la población con acceso al servicio de agua a través de red pública, ya sea mediante conexión domiciliaria o por pileta pública.	Porcentaje	[Población con acceso al servicio de agua por red pública/Total de la Población (Residentes habituales)]*100	Urbano	ENAPRES	94.00%	99.00%	98.40%	99.00%	98.10%
			Rural	ENAPRES	79.90%	83.30%	85.40%	88.40%	92.10%
			Total	ENAPRES	89.80%	94.40%	94.70%	96.00%	96.40%
Proporción de la población con acceso al servicio de alcantarillado mediante red pública o una opción tecnológica de eliminación sanitaria de excretas adecuada.	Porcentaje	[Población con servicio de alcantarillado u otras formas de disposición sanitaria de excretas/Total de la Población (Residentes habituales)]*100	Urbano	ENAPRES	72.50%	74.40%	75.10%	76.90%	79.30%
			Rural	ENAPRES	32.40%	36.70%	39.40%	42.50%	46.30%
			Total	ENAPRES	60.50%	63.40%	64.80%	67.10%	70.00%
Proporción de la población con acceso al servicio de tratamiento de aguas residuales.	Porcentaje	[Población con acceso al servicio de tratamiento de aguas residuales/Total de la Población (Residentes habituales)]*100	Urbano	ENAPRES	7.10%	11.00%	13.90%	18.20%	23.10%
			Rural	ENAPRES	84.50%	84.90%	85.80%	87.20%	89.00%
			Total	ENAPRES	19.60%	22.30%	24.70%	28.20%	32.30%
Proporción de la población que tiene continuidad del servicio de agua 24 horas y 7 días a la semana.	Porcentaje	[Población con servicio de agua disponible cuando sea necesario (24 horas y 7 días a la semana) /Total de la Población (Residentes habituales)]*100	Urbano	ENAPRES	38.50%	47.80%	48.10%	50.40%	50.30%
			Rural	ENAPRES	56.80%	60.10%	62.10%	65.00%	68.70%
			Total	ENAPRES	43.90%	51.30%	52.00%	54.50%	55.40%
Proporción de población que consume agua con presencia de cloro residual libre mayor o igual a 0.5 mg/l.	Porcentaje	[Población que consume agua con presencia de cloro residual libre mayor o igual a 0.5 mg/l./Total de la Población (Residentes habituales)]*100	Urbano	ENAPRES	25.00%	34.80%	35.20%	37.80%	37.90%
			Rural	ENAPRES	3.50%	6.40%	8.40%	11.20%	14.70%
			Total	ENAPRES	18.60%	26.60%	27.60%	30.30%	31.40%
Proporción de población con servicio de agua potable gestionado de forma segura (menor indicador de acceso, continuidad, y calidad).	Porcentaje	[Población con acceso al servicio de agua por fuente mejorada en el hogar, disponible cuando sea necesario, sin contaminación fecal y química, y asequible (pago de acuerdo a capacidad de pago) /Total de la Población (Residentes habituales)]*100	Urbano	Cálculo con indicadores anteriores	25.00%	34.80%	35.20%	37.80%	37.90%
			Rural		3.50%	6.40%	8.40%	11.20%	14.70%
			Total		18.60%	26.60%	27.60%	30.30%	31.40%

Fuente: Elaboración propia.

Tabla N°45. Indicadores y Metas de Sostenibilidad

Indicador			Fuente	Ámbito	METAS				
Nombre del indicador	Parámetro de medición	Método de cálculo			2021 (Línea Base)	2024	2025	2026	2027
Objetivo 2: Promover la generación de recursos económicos y su uso eficiente por parte de los prestadores.									
Ingreso Medio/Ingreso Medio Eficiente Requerido	Porcentaje	[Ingreso Medio/Ingreso Medio Eficiente Requerido]*100	SUNASS	EPS Moyobamba S.R.L.	2.37	2.67	2.77	2.87	2.97
				EPS Rioja S.A.	2.18	2.18	2.18	2.18	2.28
				EMAPA San Martín S.A.	2.20	2.50	2.60	2.70	2.80
Cuota familiar promedio/Cuota requerida para cubrir costos de operación y mantenimiento eficientes	Porcentaje	[Cuota familiar promedio/Cuota requerida para cubrir costos de operación y mantenimiento eficientes]*100	DATASS / SUNASS	Rural	92.7	94.89	95.62	96.35	97.08
Objetivo 3: Promover el desarrollo y fortalecimiento de la capacidad de gestión de los prestadores.									
Porcentaje de EPS de la región con causal de ingreso a RAT.	Porcentaje	[EPS con causal de ingreso a RAT/Total de EPS]*100	SUNASS / OTASS	Urbano	66.67	66.67	66.67	100	100
Proporción de prestadores en el ámbito rural que recibieron capacitación en operación y mantenimiento.	Porcentaje	[Prestadores en el ámbito rural que recibieron capacitación en operación y mantenimiento/Total de prestadores del ámbito rural]*100	DATASS	Rural	28.4	71.36	85.68	100	100
Proporción de prestadores en el ámbito rural que cuentan con un operador certificado.	Porcentaje	[Prestadores en el ámbito rural que cuentan con un operador certificado/Total de prestadores del ámbito rural]*100	DATASS	Rural	64.31	75.02	78.59	82.16	85.73
Objetivo 4: Promover una prestación eficiente y sostenible con un enfoque de gestión de riesgo en un contexto de cambio climático.									
Proporción del volumen de agua potable producida que no es facturada por la empresa prestadora.	Porcentaje	[Volumen de agua potable producida que no es facturada por la empresa prestadora/Total volumen de agua potable producida por la empresa prestadora]*100	SUNASS	EPS Moyobamba S.R.L.	30.98	29.28	28.28	27.68	26.98
				EPS Rioja S.A.	49.13	46.93	45.83	45.13	44.33
				EMAPA San Martín S.A.	29.57	28.17	27.27	26.77	26.17
Proporción de conexiones de agua potable que tiene instalado un medidor operativo y leído.	Porcentaje	[Conexiones de agua potable que tiene instalado un medidor operativo y leído/Total de conexiones de agua potable]*100	SUNASS	EPS Moyobamba S.R.L.	88.63	92.13	94.03	95.93	97.83
				EPS Rioja S.A.	74.4	77.9	79.8	81.7	83.6
				EMAPA San Martín S.A.	78.48	81.98	83.88	85.78	87.68

Indicador			Fuente	Ámbito	METAS				
Nombre del indicador	Parámetro de medición	Método de cálculo			2021 (Línea Base)	2024	2025	2026	2027
Porcentaje de EPS que incluyen en la tarifa MRSE, GRD y ACC.	Porcentaje	[EPS que incluyen en la tarifa MRSE, GRD y ACC/Total de EPS]*100	SUNASS	Urbano	100	100	100	100	100
Porcentaje de medidas de adaptación y/o mitigación del cambio climático priorizadas en los PMACC de las EPS cumplidas.	Porcentaje	[Medidas de adaptación y/o mitigación del cambio climático priorizadas en los PMACC de las EPS cumplidas/Total de PMACC de las EPS cumplidas]*100	MVCS / DGAA	Urbano	33.66	38.16	39.66	41.16	42.66
Objetivo 5: Promover la articulación con los actores involucrados en el sector saneamiento.									
Proporción de ATM que recibieron capacitación en gestión del servicio de saneamiento.	Porcentaje	[ATM que recibieron capacitación en gestión del servicio de saneamiento/Total de ATM]*100	DATASS / Encuesta pequeñas ciudades	Urbano y Rural	100	100	100	100	100
Proporción de entidades del sector y otros sectores que participan en la formulación e implementación de los PRS.	Porcentaje	[Entidades del sector que participan en la formulación e implementación de los PRS / Total de entidades del sector]*100	Gobierno Regional	Urbano y Rural	56	58	62	68	76

Fuente: Elaboración propia.

VI. PROYECTOS DE INVERSIÓN PARA EL CIERRE DE BRECHAS

6.1. ELABORACIÓN DE CARTERAS DE PROYECTOS BASE

En este ítem, se presenta la cartera de proyectos de saneamiento básico, formulados por los tres niveles de gobierno y registrados en el Banco de Inversiones del Ministerio de Economía y Finanzas.

La tabla 46 muestra la cantidad de proyectos activos existentes en la cartera de proyectos en el sector saneamiento a través de la plataforma Invierte.pe registrados en el banco de proyectos del MEF para la región San Martín, observamos que existe un total de 301 proyectos que se encuentran en la PMI periodo 2023 – 2027, siendo la mayor cantidad de proyectos destinados al ámbito rural 213, de los cuales 58 se encuentran en liquidación; mientras que en el ámbito urbano tenemos 88 proyectos de los cuales 14 se encuentran en liquidación. Además, se cuenta con 136 proyectos que no se encuentran en la PMI, siendo la mayor cantidad de proyectos destinados al ámbito rural 100.

Tabla N°46. Número de proyectos activos según su estado actual en el banco de proyecto del MEF 2023- 2026 - región San Martín

SAN MARTÍN	En Liquidación	Ejecución de obra	ET Aprobado	ET en Elaboración	Viable	Pre inversión	Idea	Total general
Proyectos en el PMI 2023-2026	72	58	35	63	58	6	9	301
RURAL	58	35	34	35	42	6	3	213
URBANO	14	23	1	28	16		6	88
Proyectos NO PMI	0	0	0	0	0	136	0	136
RURAL	0	0	0	0	0	100	0	100
URBANO	0	0	0	0	0	36	0	36
Total general	72	58	35	63	58	142	9	437

Fuente: Consulta Avanzada-MEF; Elaboración propia.

Del universo de proyectos registrados en el banco de proyectos, no todos tienen la finalidad de cerrar brechas de acceso, también encontramos proyectos que mejoran la calidad del servicio; por lo que, se priorizara aquellos proyectos que en corto o mediano plazo incidan directamente en la reducción del cierre de brechas de acceso a agua potable de calidad y alcantarillado u otra forma de disposición de excretas; así como aquellos que cierren brechas de tratamiento de aguas residuales.

6.2. PRIORIZACIÓN DE INVERSIONES

La priorización de proyectos es una acción de suma importancia en toda entidad pública o privada, ya que establece un orden en modo jerárquico de los proyectos. Establecer prioridades es fundamental porque garantiza que los proyectos de mayor impacto tengan los recursos presupuestales necesarios para su ejecución.

La cartera base de proyectos fue priorizadas en el ámbito territorial regional considerando los criterios de priorización sectoriales, así como criterios regionales establecidos por la Dirección Regional de Vivienda, Construcción y Saneamiento de San Martín.

A continuación, se presentan los criterios sectoriales aprobados con Resolución Ministerial N° 348-2022-VIVIENDA.

Tabla N°47. Criterios de priorización aplicables al servicio de saneamiento urbano

Clasificación	Criterios	Peso	Descripción	Puntaje Máximo 2/.
Criterio de Priorización Sectorial - General Obligatorio 1/.	Criterio de Priorización 01. Cierre de Brechas	25.00	Brechas de Cobertura y/o Calidad	25.00
			La inversión está orientada al cierre de brechas de cobertura y/o calidad del servicio de agua potalbe y/o alcantarillado sanitario y/o otras formas de disposición sanitaria de excretas y/o tratamiento de aguas residuales	
	Criterio de Priorización 02. Alineamiento al Planteamiento Estratégico	5.00	Vinculación a los Objetivos Estratégicos Institucionales del Plan Estratégico Institucional (PEI)	5.00
			La inversión está vinculada a los Objetivos Estratégicos Institucionales del PEI	
		15.00	Vinculación a las Acciones Estratégicas Institucionales del PEI	15.00
			La inversión está vinculada a las Acciones Estratégicas Institucionales del PEI	
5.00	Vinculación con los lineamientos de la Política General de Gobierno (PGG)			

Clasificación	Criterios	Peso	Descripción	Puntaje Máximo 2/.
			La inversión está vinculada a los lineamientos de la PGG	5.00
Criterio de Priorización Sectorial - General Opcional	Criterio de Priorización 03. Pobreza	15.00	Pobreza	
			La inversión se encuentra ubicada en un ámbito geográfico de intervención en situación de mayor pobreza, la cual es medida por la tasa de pobreza monetaria	15.00
	Criterio de Priorización 04. Ejecutabilidad presupuestal	5.00	Ejecutabilidad presupuestal	
			La inversión se encuentra ubicada en ámbito geográfico donde la Unidad Ejecutora de Inversiones (UEI) presenta una mayor capacidad histórica de ejecución presupuestal en inversiones en los últimos 03 años	5.00
	Criterio de Priorización 05. Presupuesto de inversión pública per cápita	15.00	Presupuesto de inversión pública per cápita	
			Presupuesto de inversión pública per cápita en el decil 8 al 10	15.00
			Presupuesto de inversión pública per cápita en el decil 6 al 7	7.50
			Presupuesto de inversión pública per cápita en el decil 4 al 5	5.00
			Presupuesto de inversión pública per cápita en el decil 2 al 3	3.75
	Criterio de Priorización 06. Zonas vulnerables o de frontera	5.00	Zonas vulnerables o de frontera	
La inversión se encuentra ubicada en: zonas críticas, zonas de frontera, VRAEM, pueblos indígenas u originarios, zonas mineras y/o petroleras			5.00	
La inversión no está ubicada en: zonas críticas, zonas de frontera, VRAEM, pueblos indígenas u originarios, zonas mineras y/o petroleras			0.00	
Criterio de Priorización Sectorial - Específico del Sector	Criterio de Priorización 07. Tamaño de a inversión por ámbito de influencia	10.00	Tamaño de a inversión por ámbito de influencia	
			Inversiones con un mayor nivel de intervención en el ámbito de influencia	10.00
Peso Total		100.00		

1/. Si la inversión no logra tener una vinculación con estos dos criterios no podrá formar parte de a la cartera de inversiones.

2/. La estimación de los puntajes, se realizará con la fórmula señalada en el Formato 04-B de la RM N° 348-2022-VIVIENDA.

Fuente: Resolución Ministerial N° 348-2022-VIVIENDA; Elaboración propia.

Tabla N°48. Criterios de priorización aplicables al servicio de saneamiento rural

Clasificación	Criterios	Peso	Descripción	Puntaje Máximo 2/.
Criterio de Priorización Sectorial - General Obligatorio 1/.	Criterio de Priorización 01. Cierre de Brechas	25.00	Brechas de Cobertura y/o Calidad	
			La inversión está orientada al cierre de brechas de cobertura y/o calidad del servicio de agua potable y/o otras formas de disposición sanitaria de excretas y/o tratamiento de aguas residuales	25.00
	Criterio de Priorización 02. Alineamiento al Planteamiento Estratégico	5.00	Vinculación a los Objetivos Estratégicos Institucionales del Plan Estratégico Institucional (PEI)	
			La inversión está vinculada a los Objetivos Estratégicos Institucionales del PEI	5.00
			Vinculación a las Acciones Estratégicas Institucionales del PEI	
			La inversión está vinculada a las Acciones Estratégicas Institucionales del PEI	15.00
5.00	Vinculación con los lineamientos de la Política General de Gobierno (PGG)			



DIRECCIÓN REGIONAL DE VIVIENDA, CONSTRUCCIÓN Y SANEAMIENTO

Clasificación	Criterios	Peso	Descripción	Puntaje Máximo 2/.
			La inversión está vinculada a los lineamientos de la PGG	5.00
Criterio de Priorización Sectorial - General Opcional	Criterio de Priorización 03. Pobreza	15.00	Pobreza	
			La inversión se encuentra ubicada en un ámbito geográfico de intervención en situación de mayor pobreza, la cual es medida por la tasa de pobreza monetaria	15.00
	Criterio de Priorización 04. Ejecutabilidad presupuestal	5.00	Ejecutabilidad presupuestal	
			La inversión se encuentra ubicada en ámbito geográfico donde la Unidad Ejecutora de Inversiones (UEI) presenta una mayor capacidad histórica de ejecución presupuestal en inversiones en los últimos 03 años	5.00
	Criterio de Priorización 05. Presupuesto de inversión pública per cápita	15.00	Presupuesto de inversión pública per cápita	
			Presupuesto de inversión pública per cápita en el decil 8 al 10	15.00
			Presupuesto de inversión pública per cápita en el decil 6 al 7	7.50
			Presupuesto de inversión pública per cápita en el decil 4 al 5	5.00
			Presupuesto de inversión pública per cápita en el decil 2 al 3	3.75
	Criterio de Priorización 06. Zonas vulnerables o de frontera	5.00	Zonas vulnerables o de frontera	
La inversión se encuentra ubicada en: zonas críticas, zonas de frontera, VRAEM, pueblos indígenas u originarios, zonas mineras y/o petroleras			5.00	
La inversión no está ubicada en: zonas críticas, zonas de frontera, VRAEM, pueblos indígenas u originarios, zonas mineras y/o petroleras			0.00	
Criterio de Priorización Sectorial - Específico del Sector	Criterio de Priorización 07. Tamaño de la inversión por ámbito de influencia	10.00	Tamaño de a inversión por ámbito de influencia	
			Inversiones con un mayor nivel de intervención en el ámbito de influencia	10.00
Peso Total		100.00		

1/. Si la inversión no logra tener una vinculación con estos dos criterios no podrá formar parte de a la cartera de inversiones.

2/. La estimación de los puntajes, se realizará con la fórmula señalada en el Formato 04-B de la RM N° 348-2022-VIVIENDA.

Fuente: Resolución Ministerial N° 348-2022-VIVIENDA; Elaboración propia.

Tabla N°49. Criterios de priorización regionales

N°	Criterios Generales	Criterios específicos	Puntaje
1	Cierre de brechas	Inversión orientada al cierre de brechas de cobertura (Creación, ampliación o recuperación) de los servicios de saneamiento.	30
		Inversión contribuye a mejorar la calidad de los servicios de saneamiento	20
		La inversión no contribuye a mejorar la calidad de los servicios de saneamiento.	5
2	Pobreza	Pobreza en el decil mayor o igual a 8 y menor o igual a 10	40
		Pobreza en el decil mayor o igual a 5 y menor a 8	30
		Pobreza en el decil mayor o igual a 3 y menor a 5	20
		Pobreza en el decil mayor o igual a 1 y menor a 3	10
3	EDAS en menores de 5 años	N° de casos de EDAS de los últimos 5 años, en el decil mayor o igual a 8 y menor a 10	30
		N° de casos de EDAS de los últimos 5 años, en el decil mayor o igual a 5 y menor a 8	25
		N° de casos de EDAS de los últimos 5 años, en el decil mayor o igual a 3 y menor a 5	20
		N° de casos de EDAS de los últimos 5 años, en el decil mayor o igual a 1 y menor a 3	15
Total			100

Fuente: Elaboración propia.

Los criterios nacionales y regionales deben ponderarse considerando para los nacionales que son de cumplimiento obligatorio un peso no menor al 70%. Esta ponderación se presenta en la siguiente tabla.

Tabla N°50. Ponderación de los criterios de priorización

Criterios	Puntaje Máximo	Peso
Criterios Nacionales	100	70%
Criterios Regionales-Locales	100	30%

Fuente: Elaboración propia.



6.3. CARTERA DE PROYECTOS

Luego de aplicar los criterios de priorización antes mencionados a todos los proyectos de la cartera base, que recoge proyectos registrados en el PMI 2023 - 2026 de la región y la cartera de proyectos en el sector saneamiento registrados en el banco de proyectos del MEF, se han priorizado un total de 437, cuya inversión equivale a más de 3 mil millones de Soles, como se muestra en la tabla 51.

6.4. REVISIÓN EN EL ÁMBITO PROVINCIAL Y APROBACIÓN

De la cartera priorizada definida, observamos que la mayor cantidad de proyectos se encuentran a nivel de pre inversión (142) equivalente al 32.49% del total, de los cuales la provincia de Lamas representa la mayoría con 27 proyectos, seguido por la provincia de Bellavista con 19 proyectos. Además, a nivel de ejecución de obra se tiene un total de 58 proyectos equivalente al 13.27%, de los cuales las provincias que cuentan con menos proyectos son las provincias de Huallaga, Bellavista y El Dorado respectivamente, como se muestra a continuación:

Tabla N°51. Resumen de Cartera Priorizada 2023

Provincia	Culminado (En Liquidación)		Ejecución de Obra		ET Aprobado		ET en Elaboración		Viable		Pre inversión		Idea		Total PIP	Total Saldo (Soles)
	N° PIP	Saldo (S/)	N° PIP	Saldo (S/)	N° PIP	Saldo (S/)	N° PIP	Saldo (S/)	N° PIP	Saldo (S/)	N° PIP	Saldo (S/)	N° PIP	Saldo (S/)		
BELLAVISTA	2	1,974,586.19	2	4,001,497.79	5	173,841,302.23	7	57,805,561.25	3	38,635,453.17	19	78,480,764.45	0	0.00	38	354,739,165
EL DORADO	6	14,436,273.63	3	14,111,893.71	1	2,962,966.64	6	43,438,404.45	3	17,371,375.66	5	33526410.18	1	71,539,489.43	25	197,386,814
HUALLAGA	1	5,945,553.29	1	4,139,587.00	2	13,507,714.83	1	80,079.18	3	41,649,467.94	9	38394730.18	0	0.00	17	103,717,132
LAMAS	13	25,540,566.32	4	79982889.72	4	15,973,518.41	2	14,795,599.21	11	36,969,809.82	27	229,892,171.89	0	0.00	61	403,154,555
MARISCAL CACERES	2	2,194,949.44	4	7,549,305.30	2	9,307,200.16	4	12,377,743.68	7	58,428,564.02	4	107,828,796.25	0	0.00	23	197,686,559
MOYOBAMBA	22	24,729,586.05	9	59577811.2	8	50,636,089.79	8	35,784,302.12	3	39,867,424.96	17	122137473.4	0	0	67	332,732,688
PICOTA	6	12,002,113.24	5	30,945,442.21	2	6,680,958.07	3	16,877,795.23	5	27,400,195.96	12	43489928.7	1	2,180,376.19	34	139,576,810
RIOJA	12	16,272,758.62	9	208,382,965.15	2	8,390,338.63	5	31,874,756.61	5	18,503,723.88	16	40300081.3	3	31,442,465.58	52	355,167,090
SAN MARTIN	5	11,909,539.49	11	125,113,325.04	4	18,401,213.74	22	78,450,303.94	10	506,714,940.06	18	77,674,414.24	2	151,907,436.00	72	970,171,173
TOCACHE	3	2,813,838.47	10	230,081,574.06	5	27,785,700.02	5	24,883,761.86	8	124,304,675.42	15	48999759.72	2	9,340,502.58	48	468,209,812
	72	117,819,764.74	58	763,886,291.18	35	327,487,002.52	63	316,368,307.53	58	909,845,630.89	142	820,724,530.31	9	266,410,269.78	437	3,522,541,796.95
Porcentajes		3.34%		21.69%		9.30%		8.98%		25.83%		23.30%		7.56%		

Fuente: Elaboración propia.

VII. ACCIONES PARA EL CIERRE DE BRECHAS DE ACCESO, CALIDAD Y SOSTENIBILIDAD

7.1 IDENTIFICACIÓN DE ACCIONES

El presente Plan Regional de Saneamiento incluye las principales acciones o actividades a ejecutar para cierre de brechas de acceso, calidad y sostenibilidad. En este caso, se incluyeron las medidas consideradas en los PPR de Saneamiento Urbano, Saneamiento Rural y Gestión del Riesgo de Desastres. También puede incluirse las medidas de los Planes de Mitigación y Adaptación al Cambio Climático (PMACC) y/o instrumentos de carácter ambiental correspondientes, en lo pertinente.

Las tablas que se muestran a continuación indican las acciones correspondientes a cada uno de los objetivos del Plan Regional de Saneamiento.

Tabla N°52. Acciones para el cumplimiento del Objetivo N°1

Acciones	Indicadores en los que impacta	Indicador de la acción	Meta	Observaciones	Responsable de la acción
Objetivo 1: Reducir la población sin acceso a los servicios y de manera prioritaria a la de escasos recursos.					
Actualizar Plan Regional de Saneamiento con participación de Gobiernos Locales	Todos	Número de Planes Regionales de Saneamiento Aprobados	1	Cumplir a junio del 2024 con la actualización del PRS (PRS 2024-2028) con participación de GL y siguiendo lineamientos del MVCS.	GR (DRVCS)
Ejecución de proyectos de inversión en saneamiento, con sostenibilidad y calidad, por regiones y por ámbito urbano y rural.	1.1 al 1.6	Porcentaje de proyectos ejecutados de los programados en el PRS.	>90%	Toma como referencia el PRS 2022-2026. Considera como universo todos los proyectos que iniciaban, continuaban o terminaban su ejecución en cada periodo de evaluación. Se considera en el numerador los proyectos que no hayan sufrido un retraso mayor a tres meses respecto de lo programado en el PRS 2022-2026. En la evaluación de cumplimiento se discrimina GL, GR, GN.	GR, GL, GN
Asignación de recursos para inversiones.	1.1 al 1.6	Porcentaje de inversiones programadas en el PRS consideradas con presupuesto	>90%	Toma como referencia el PRS 2022-2026. Considera en el denominador el monto de inversiones en saneamiento programadas en el PRS para el cada periodo y en el numerador el PIM para el mismo año. En la evaluación de cumplimiento se discrimina GL, GR, GN.	GR, GL, GN.
Asistencia técnica Gobierno Regional, Gobiernos Locales, unidades formuladoras, evaluadoras y ejecutoras para la planificación e implementación de proyectos	1.1 al 1.6	Porcentaje de cumplimiento meta asistencia técnica	>90%	Actividad considerada en los PPR 082 (Saneamiento urbano) y 083 (Saneamiento Rural). Considera el 90% de la meta anual establecida en los PPR para la región para cada periodo de evaluación.	GR, GL

Acciones	Indicadores en los que impacta	Indicador de la acción	Meta	Observaciones	Responsable de la acción
Impulso a la potabilización del agua	1.5 y 1.6	Porcentaje de cumplimiento meta potabilización	>90%	Considera el 90% de la meta anual establecida en el PPR 083 (Saneamiento Rural) para la región (en caso entre en vigencia el rediseño del PPR) o de la Estrategia de Cloración. Las actividades principales son la instalación de equipos de cloración (u otros tipos de desinfección) en los sistemas que carecen de ellos y la actividad propia de cloración o desinfección.	GR, GL
Identificación precisa de pequeñas ciudades y de centros poblados rurales dispersos.	Todos	Porcentaje de pequeñas ciudades y de centros poblados rurales dispersos identificados	100%	Forma parte del cierre de brechas de información. A partir del año 2022, deben estar muy claramente identificadas las pequeñas ciudades en el PRS, con énfasis en las que no son atendidas por las EPS, así como el criterio para identificar centros poblados rurales dispersos.	GR

Fuente: Elaboración propia.

Tabla N°53. Acciones para el cumplimiento del Objetivo N°2

Acciones	Indicadores en los que impacta	Indicador de la acción	Meta	Observaciones	Responsable de la acción
Objetivo 2: Promover la generación de recursos económicos y su uso eficiente por parte de los prestadores.					
Determinar ingreso medio eficiente para EPSs y costos de operación y mantenimiento eficientes por región natural y tipo de sistema para pequeñas ciudades y ámbito rural. Cálculo de cuota familiar eficiente.	2.1, 2.2	Número de Ingreso Medio eficiente calculado para EPSs	1	Cumplir a enero del 2025 con la determinación de estos parámetros.	GR/SUNASS
Incremento progresivo del cofinanciamiento de inversiones en saneamiento por parte de los gobiernos regional y local y prestadores.	2.1, 2.2	Porcentaje de cumplimiento proporción establecida en el PRS para cada año.	>90%	El Plan de Financiamiento del PRS 2024-2027 contempla un incremento gradual de la proporción de cofinanciamiento por GR, GL y prestadores. Se espera alcanzar al menos el 90% de la proporción establecida en cada año para este cofinanciamiento.	GR/GL
Adecuación de los niveles tarifarios en el ámbito urbano que garantice alcanzar el equilibrio financiero de los prestadores.	2.1	Número de Ingreso Medio calculado.	Ingreso Medio calculado para año 1 del PRS.	Se calcula teniendo en cuenta el Ingreso Medio Eficiente calculado por SUNASS y el horizonte de cierre de brechas (en el que debe alcanzarse el Ingreso Medio Eficiente). El crecimiento es lineal desde la línea de base.	SUNASS/EPS/GL



DIRECCIÓN REGIONAL DE VIVIENDA, CONSTRUCCIÓN Y SANEAMIENTO

Acciones	Indicadores en los que impacta	Indicador de la acción	Meta	Observaciones	Responsable de la acción
Monitoreo en la adecuación de cuotas familiares en el ámbito rural.	2.1, 2.2	Porcentaje de prestadores en el ámbito rural que establecieron cuota familiar de acuerdo con la normativa.	10% / año	El Gobierno Local monitorea que los prestadores de servicios de saneamiento en el ámbito rural adecuen la cuota familiar de acuerdo con la metodología propuesta por SUNASS.	GL(ATM)
Implantación de subsidio cruzado en el ámbito urbano	2.1	Número de subsidio cruzado en el ámbito urbano implementado	1	Implantación de subsidio cruzado en el ámbito urbano en la(s) EPS de la región.	SUNASS/EPS
Transferencias para operación ámbito rural	2.2	Porcentaje de transferencias para pago a operador en centros poblados con población mayoritariamente pobre y pobre extrema y municipios sin recursos	100%	Cumplimiento de lo establecido en el rediseño del PNSR, respecto de las transferencias para pago a operador en centros poblados con población mayoritariamente pobre y pobre extrema y municipios sin recursos.	GL/GN

Fuente: Elaboración propia.

Tabla N°54. Acciones para el cumplimiento del Objetivo N°3

Acciones	Indicadores en los que impacta	Indicador de la acción	Meta	Observaciones	Responsable de la acción
Objetivo 3: Promover el desarrollo y fortalecimiento de la capacidad de gestión de los prestadores.					
Elaborar Plan de Fortalecimiento de Capacidades para EPS de acuerdo con nuevos lineamientos MVCS.	3.1	Número de Plan de Fortalecimiento de Capacidades para EPS	1	MVCS elaborará en el año 2025 Guía para elaboración de PFC teniendo en cuenta 5 dimensiones del desarrollo de capacidades de las EPS. Cumplimiento en primer trimestre 2026.	EPS
Evaluación y seguimiento a situación de las EPS por SUNASS y OTASS	3.2	Porcentaje de EPS en causal ingreso a RAT	50%	Evaluación por SUNASS de las EPS para ingreso al RAT. Evaluación por OTASS de situación de EPS en RAT, en particular sobre metas anuales del PAU o PR. Se espera que al 2025 el 50% de las empresas no se encuentre o haya salido de causal RAT.	SUNASS/OTASS
Realización de cursos de especialización y capacitación dirigidos a los prestadores de servicios de saneamiento ámbito urbano.	3.1	Porcentaje de cumplimiento de metas del PPR	>90%	Actividad considerada en el PPR 082 (Saneamiento URBANO). Considera el 90% de la meta anual establecida en el PPR.	MVCS
Realización de cursos de especialización y capacitación dirigidos a los prestadores de servicios de saneamiento ámbito rural.	3.2	Porcentaje de cumplimiento de metas del PPR	>90%	Actividad considerada en el PPR 083 (Saneamiento Rural). Considera el 90% de la meta anual establecida en el PPR.	DRVCS/ATM

Acciones	Indicadores en los que impacta	Indicador de la acción	Meta	Observaciones	Responsable de la acción
Certificación de competencias laborales del personal de las EPS.	3.1	Porcentaje de EPS con certificación implementada	100%		MVCS
Certificación de operadores en el ámbito rural.	3.3	Porcentaje de cumplimiento de metas del PPR	>90%	Actividad considerada en el PPR 083 (Saneamiento Rural). Considera el 90% de la meta anual establecida en el PPR.	DRVCS/ATM
Incentivar la integración de prestadores y procesos a fin de aprovechar el logro de la eficiencia empresarial y las economías de escala, respectivamente.	3.1	Porcentaje de localidades urbanas incorporadas	20%/año	Se toma como línea de base el número de localidades urbanas que al inicio del año 2020 no formaban parte del ámbito de responsabilidad de la EPS teniendo más de 15,000 habitantes. La meta el año 2021 es haber incorporado al 20% de esas localidades. Y así sucesivamente.	OTASS/EPS
Implementación de modelos de gestión comercial eficientes, que incluyan programas de medición de consumo.	3.1	Número de modelo de gestión comercial eficiente implementado	3	Las EPS deben tener al año 2025 implementado un modelo de gestión comercial eficiente.	EPS

Fuente: Elaboración propia.

Tabla N°55. Acciones para el cumplimiento del Objetivo N°4

Acciones	Indicadores en los que impacta	Indicador de la acción	Meta	Observaciones	Responsable de la acción
Objetivo 4: Promover una prestación eficiente y sostenible con un enfoque de gestión de riesgo en un contexto de cambio climático.					
Desarrollar estudios de planeamiento de la oferta hídrica, incluyendo fuentes alternativas eficientes para ciudades con vulnerabilidad.	4.1	Porcentaje de Provincias con estudios	20%/año	100% al final del periodo 2024-2027.	ANA/GR/ESP
Incorporación progresiva de inversiones que garanticen la seguridad hídrica, en el ámbito de la prestación de los servicios, con la participación de los 3 niveles de Gobierno.	4.1	Porcentaje de Provincias con incorporación en PMI Regional de inversiones.	20%/año	100% al final del periodo 2024-2027.	GR/GN/GL
Implementación de modelos de gestión comercial eficientes, que incluyan programas de medición de consumo.	4.2, 4.3	Número de modelo de gestión comercial eficiente, que incluyan programas de medición de consumo, implementado	3	Las EPS deben tener al año 2025 implementado un modelo de gestión comercial eficiente.	EPS
Desarrollo de programa de eficiencia energética a nivel de EPS.	4.4	Número de programa de eficiencia energética desarrollado	3	Aprobación de programa de eficiencia energética en cada una de las EPS de la región en el año 2025. Ejecutado en el año 2026.	EPS

Acciones	Indicadores en los que impacta	Indicador de la acción	Meta	Observaciones	Responsable de la acción
Inclusión en la tarifa de MRSE, GRD y ACC.	4.4	Número de tarifas de MRSE, GRD y ACC incluidas en las EPS	3	Inclusión en cada una de las EPS de la región en el año 2025.	EPS/SUNASS
Cobertura de lagunas anaerobias y quema de metano e instalación de digestores anaerobios de lodos en PTAR	4.4	Porcentaje de lagunas anaerobias o PTARs intervenidas	20%/año	Al menos el 20% de las lagunas o PTARs con intervenciones aprobadas y con financiamiento el año 2025. Y así sucesivamente.	EPS
Promoción del reúso y comercialización del agua residual y otros subproductos tales como biosólidos y biogás.	4.4	Número de proyecto de comercialización y/o reúso de aguas residuales, biosólidos o biogás	1	Al menos un proyecto de comercialización y/o reúso de aguas residuales, biosólidos o biogás en el año 2025. Y el 50% al año 2027.	EPS

Fuente: Elaboración propia.

Tabla N°56. Acciones para el cumplimiento del Objetivo N°5

Acciones	Indicadores en los que impacta	Indicador de la acción	Meta	Observaciones	Responsable de la acción
Objetivo 5: Promover la articulación con los actores involucrados en el sector saneamiento					
Fortalecimiento de capacidades en gestión del servicio de saneamiento a las ATM	5.1	Porcentaje de cumplimiento meta PPR 083	>90%	El Gobierno Regional con apoyo del Gobierno Nacional, implementará convenios con entidades de educación superior quienes brindaran cursos/capacitaciones en gestión del servicio de saneamiento a las ATM. Actividad considerada en el PPR 083. Se considerará el 90% del cumplimiento de la meta en cada periodo.	ATM
Fortalecimiento de capacidades en gestión integral del servicio de saneamiento a las DRVCS	5.1	Porcentaje de cumplimiento meta PPR 083	>90%	El Gobierno Regional fomentara la ejecución de cursos/capacitaciones a los miembros de las DRVCS en torno a la gestión integral del servicio de saneamiento. Se considerará el 90% del cumplimiento de la meta en cada periodo.	MVCS/GR
Fortalecimiento de las capacidades técnicas y operativas de las Gerencias / Direcciones Regionales de Vivienda Construcción y Saneamiento (DRVCS).	5.1	Porcentaje del personal mínimo con competencias requerido	>75% primer año 100% al 2027		MVCS/GR
Fortalecimiento de las capacidades técnicas y operativas de las Áreas Técnicas Municipales (ATM).	5.1	Porcentaje Personal mínimo con competencias requerido	>50% primer año 100% al 2027		MVCS/GL
Desarrollo de esquemas de coordinación funcionales fluidos de GR con los Gobiernos Locales para el seguimiento del PRS.	5.2	Porcentaje de Gobiernos Locales	>30% primer año 100% al 2027.	El Gobierno Regional implementa mecanismos de coordinación (informes, reuniones, etc.) con los Gobiernos Locales para el seguimiento del PRS.	GR/GL

Acciones	Indicadores en los que impacta	Indicador de la acción	Meta	Observaciones	Responsable de la acción
Obligatoriedad de inclusión en el PRS de proyectos para recibir transferencias u otro tipo de financiamiento de GN o GL.	5.2	Porcentaje de proyectos para recibir transferencias u otro tipo de financiamiento de GN o GL incluidos en el PRS	100%	Emisión de dispositivo. Cumplimiento antes 2025.	MVCS

Fuente: Elaboración propia.

VIII. PREPARACIÓN PARA CONTINGENCIAS Y EMERGENCIAS

La implementación de la Política Regional, será liderada y coordinada por la Dirección de Vivienda, Construcción y Saneamiento del Gobierno Regional San Martín; donde participaran activamente el MVCS, OTASS, SUNASS, los prestadores de servicios en toda la Región, Gobiernos Locales, y las entidades responsables de desarrollar mecanismos transitorios y definitivos de canalización de recursos hacia el sector.

Los riesgos y/o emergencias que puedan suscitarse para la implementación del Plan Regional de Saneamiento, están asociados principalmente a:

- Intervenciones no articuladas por los diferentes actores del sector, que será mitigado con los cambios normativos que viene implementando el Ente Rector Regional.
- La capacidad del sector saneamiento y del mercado para elaborar proyectos de saneamiento de calidad, que será mitigado con la intervención directa de los Centros de Atención al Ciudadano, así como las demás acciones que conlleven al cierre de brechas.
- La disponibilidad de recursos para el sector, se mitigará con un programa de generación interna de recursos en los prestadores, así como con la vinculación al financiamiento a terceros mediante asociaciones público-privadas para inversiones específicas.
- La capacidad del sector saneamiento y sus entidades para absorber en forma eficiente los recursos asignados.
- Las posibles presiones de las autoridades sub nacionales a ejecutar obras de manera directa o con criterios no sostenibles.
- Posibles eventos de salubridad como el suscitado en el presente año, como es la pandemia generada por el COVID -19, lo cual paralizó la realización de la ejecución de las inversiones.

Por ende, se establece como objetivo que la Región San Martín, tome acciones para garantizar las inversiones para cierre de brechas en servicios de saneamiento y en lo posible la continuidad del abastecimiento de agua potable de calidad.

Para ello se plantea como estrategias para cierre de brechas, lo siguiente:

- El tipo de inversiones que se ejecutarán con recursos públicos, sean estudios e inversiones con enfoque de cierre de brechas, reposición y mejoramiento de los sistemas.

- La ejecución de los proyectos se realizará según las programaciones identificadas en cada nivel de gobierno y empresas prestadoras de servicios.
- Cualquiera sea la modalidad de ejecución de una obra pública, mediante asociaciones público-privadas para estudios, diseños, fusión y gestión de empresas prestadoras públicas, gestión de sistemas de agua y saneamiento, obras por impuestos, unidades ejecutoras y gerencias de obra, fiducias de recursos y de obras y otros encargos financieros, así como fondos especializados, serán ejecutados con transparencia y eficiencia económica.
- Se recomendará y brindará asistencia técnica para la evaluación a los organismos ejecutores y recurrirá a mecanismos, como la tercerización en la ejecución de obras, contratos de gerencia, entre otros, para garantizar el mantenimiento y reposición, orientados a prestar servicios de calidad.
- Se promoverá normas relacionadas a la admisibilidad y criterios de asignación de recursos financieros a los proyectos de inversión pública.
- Asimismo, el Gobierno Regional podrá formular expedientes técnicos, previa suscripción de los convenios respectivos.

Así también, se plantea como estrategias para la continuidad de los servicios, lo siguiente:

- Asistencia técnica, para la elaboración y/o actualización de planes de seguridad en el trabajo para los responsables del Área Técnica Municipal.
- Capacitación especializada sobre Gestión de desastres, a fin de tomar las acciones preventivas y/o de emergencia sobre los servicios de saneamiento.
- Continuar con el trabajo articulado a través de los actores involucrados de la Mesa de Saneamiento Regional de San Martín; donde participan activamente los representantes en la Región San Martín de: DIRESA, PNSR, PNSU, SUNASS y DGGA.
- Promover la programación y ejecución de recursos financieros en los Gobiernos locales para el desarrollo y continuidad de la gestión y prestación de los servicios de saneamiento.

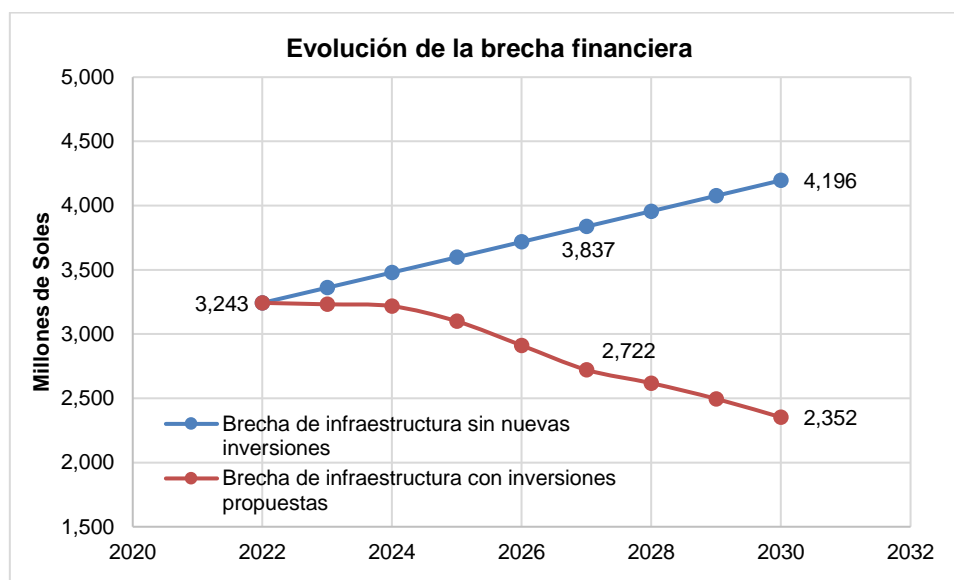
IX. PLAN DE FINANCIAMIENTO

El incremento de la cobertura en acceso, calidad y sostenibilidad de los servicios de saneamiento requiere un importante esfuerzo de inversión y la articulación de todos los actores involucrados en el sector. Se estima que la brecha financiera en infraestructura, es decir la inversión requerida para lograr el acceso universal a los servicios de saneamiento (cobertura factible del 99% en los servicios de agua potable, alcantarillado y/o disposición sanitaria de excretas, y el tratamiento de aguas residuales) es actualmente de 3242.8 millones de soles. Esta brecha es dinámica, se incrementa por el crecimiento poblacional en aproximadamente 68.4 millones de soles adicionales por año; así también por las necesidades de inversión en rehabilitación, mejoramiento y reposición del stock de infraestructura estimadas en 50.5 millones de soles por año, de modo que la brecha de infraestructura alcanza un valor cercano a los 3837.1 millones de soles hacia el año 2027.

En este capítulo se estiman las inversiones requeridas con el fin de conseguir los objetivos establecidos en el PRS 2024-2027.

El plan de inversión propuesto prevé una reducción de la brecha de infraestructura a un valor cercano a los S/ 2721.7 millones el año 2027. Para ello se requiere una inversión en ampliación de cobertura del orden de S/ 839. millones en el periodo 2024-2027 y una inversión en obras de mejoramiento, rehabilitación y reposición que se estiman en S/ 252.4 millones en el periodo 2024-2027. Estos aspectos se reflejan en la Ilustración siguiente.

Figura 2. Evolución de la brecha financiera



Fuente: Dirección de Saneamiento - MVCS.

9.1. BASES DEL ANÁLISIS

El análisis realizado respecto a la brecha de infraestructura en servicios de saneamiento se ha diferenciado según dos ámbitos:

- Ámbito Urbano
- Ámbito Rural

Los detalles y supuestos del análisis se describen a continuación:

9.1.1 Población con/sin acceso a servicios de saneamiento (cobertura/brecha)

Para efectos del cálculo de la demanda de inversiones, se toma como referencia la población total del departamento de San Martín proyectada por el Instituto Nacional de Estadística e Informática (INEI). Los porcentajes de cobertura de acceso (agua y alcantarillado/DSE) para los ámbitos referidos se obtienen a partir de la Encuesta Nacional de Programas Presupuestales (ENAPRES) del año 2022. La población con cobertura de servicios de agua y alcantarillado y otras formas de DSE, se calcula multiplicando la población en el ámbito respectivo (proyección del INEI para el año 2022) por el porcentaje de cobertura de acceso de la ENAPRES 2021. Para el ámbito urbano, la población con cobertura de tratamiento de aguas residuales se obtiene de la SUNASS (Benchmarking Regulatorio 2023 con información de 2022) y del Diagnóstico de Pequeñas Ciudades (2021); mientras que para el ámbito rural se usa el DATASS (2022).

Tabla N°58. Estimación de la población con acceso a servicios de saneamiento (año 2022)

Ámbito	Cobertura			Brecha			Total
	Agua potable	Alcantarillado/Disp.san.ex.	Tratamiento aguas resid.	Agua potable	Alcantarillado/Disp.san.ex.	Tratamiento aguas resid.	
Urbano	608,096	469,155	33,309	38,746	177,687	613,533	646,842
Rural	221,617	90,035	76,049	55,925	187,507	13,986	277,542
Total	829,713	559,189	109,357	94,671	365,195	627,519	924,384

Fuente: INEI, ENAPRES 2022, DATASS (2022), Diagnóstico de Pequeñas Ciudades (2021), SUNASS (2023).

Se estima que cerca de 94.6 mil personas carecían de acceso a servicios de agua potable al año 2022 y más de 365.1 mil a servicios de alcantarillado sanitario o disposición sanitaria de excretas; mientras que, la población cuyas aguas residuales eran recolectadas, pero no tratadas, se estima en 627.5 mil de personas.

Las mayores tasas de acceso se registran en el servicio de agua potable con un porcentaje promedio del 87.07% (94.01% ámbito urbano y 79.85% en el ámbito rural).

Estas tasas de acceso están basadas en la ENAPRES 2022 y se considera como acceso a la existencia de una conexión a la red pública dentro de la vivienda, conexión fuera de la vivienda, pero dentro de la edificación, y pileta pública o pilón de uso público. No obstante, en dichas cifras no se tiene en cuenta la calidad del servicio (horas de servicio por día, presión en la red, etc.) ni tampoco la calidad fisicoquímica y microbiológica del agua suministrada, por lo que los porcentajes indicados difieren de las tasas de “acceso seguro” reportadas en el monitoreo de los ODS.

En cuanto a los servicios de alcantarillado sanitario y disposición sanitaria de excretas, se estima que un 68.34% de la población del departamento de San Martín tiene acceso, con una tasa de cobertura del 72.53% en el ámbito urbano y 32.44% en el ámbito rural. Para el indicador se considera como acceso la existencia de una conexión a la red pública de desagüe dentro de la vivienda, red de desagüe fuera de la vivienda, pero dentro de la edificación, y letrina.

De forma simplificada, sin entrar en consideraciones sobre el verdadero rendimiento de las PTAR, se puede estimar la población con tratamiento de las aguas residuales (TAR) realizada por las EPS, multiplicando la población con acceso a alcantarillado sanitario por el porcentaje de cobertura de tratamiento de aguas residuales según la información proporcionada por la SUNASS. En las pequeñas ciudades, la información procede del Diagnóstico de Pequeñas Ciudades de 2021. En el ámbito rural, la información utilizada para el cálculo procede de DATASS 2022. Se estima que el porcentaje de las aguas residuales recolectadas que reciben tratamiento asciende 7.1% en el ámbito urbanas y a 84.4% en el ámbito rural. La tasa de tratamiento en conjunto se sitúa alrededor del 19.5% de las aguas residuales.

Tabla N°59. Porcentajes de cobertura de agua potable y en acceso al servicio de alcantarillado y disposición sanitaria de excreta

Ámbito	% cobertura		
	Agua potable	Alcantarillado/Disp.san.ex.	Tratamiento aguas resid.
Urbano	94.0%	72.5%	7.1%
Rural	79.9%	32.4%	84.5%
Total	87.1%	68.3%	19.6%

Fuente: ENAPRES 2022.

9.1.2 Crecimiento poblacional

Es evidente que el crecimiento poblacional supone un importante reto para la planificación sectorial.

- La estimación de la proyección población es obtenida del Plan Regional de Saneamiento de San Martín, en la cual se identifica la proyección hasta el año 2030.
- La proyección nos indica que la tasa de crecimiento en el ámbito urbano es de 0.7% mientras que en el ámbito rural se presenta un decrecimiento, con una tasa de -0.1%.

Tabla N°60. Crecimiento poblacional previsto para el periodo 2021-2030

Ámbito	Población 2022	Población 2030	Variación	Aumento anual 2022-23	Tasa crec. anual 2022-23	Aumento anual 2022-30	Tasa crec. anual 2022-30
Urbano	646,842	730,630	83,788	11,604	1.8%	10,473	0.6%
Rural	277,542	272,747	-4,795	-794	-0.3%	-599	-0.1%
Total	924,384	1,003,377	78,993	10,810	1.2%	9,874	0.41%

Fuente: PRS 2023-2027; Elaboración propia.

9.1.3 Población incremental con servicio

Replicando la metodología del PNS donde menciona que no necesariamente toda la población incremental carece de acceso a servicios de agua y saneamiento. Por ejemplo, el aumento de la población (por nacimientos o por migración) en viviendas (zonas) que ya tienen acceso, en principio no supone un aumento de la brecha integral. Igualmente, el crecimiento vertical de zonas urbanas permite, a priori y considerando que hay suficientes recursos hídricos, establecer nuevas conexiones con cierta facilidad y a un bajo costo.

De forma conservadora y teniendo en cuenta los diferentes niveles de cobertura en los distintos servicios, se consideran los siguientes porcentajes de población incremental con servicio para el ámbito urbano y rural.

Tabla N°61. Porcentajes de población incremental con servicio

Servicio/Ámbito	Pobl. increm. con servicio
Agua potable - Urbano	25%
Agua potable - Ámbito rural	0%
Alcantarillado/DSE - Urbano	23%
Alcantarillado/DSE - Ámbito rural	0%
Tratamiento AR - Urbano	21%
Tratamiento AR - Ámbito rural	0%

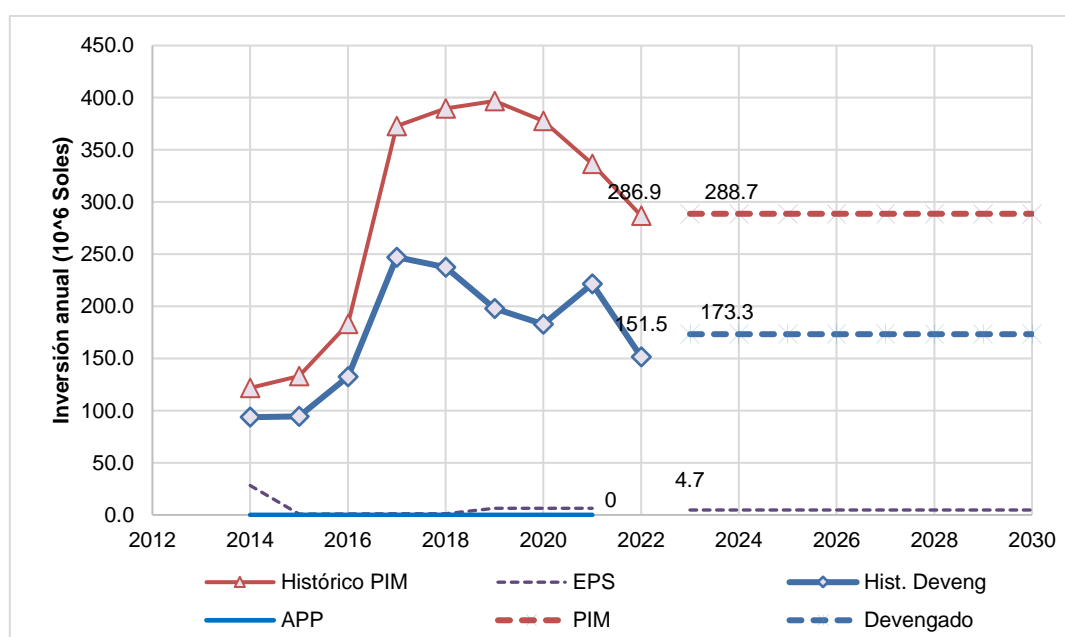
Fuente: Dirección de Saneamiento – MVCS.

9.1.4 Fuentes de financiamiento

Para poder definir el contexto financiero en el cual se debe desarrollar el Plan Regional de Saneamiento, se han analizado los principales flujos financieros en el sector para la región. La mayor fuente de financiamiento para inversiones en agua y saneamiento es la proveniente de recursos del Estado de los tres niveles de gobierno, a la cual se añaden, con menores cuantías, las inversiones de las EPS y las que corresponden a las Asociaciones Público-Privadas. La asignación presupuestaria promedio de los tres niveles del gobierno para el sector saneamiento en el periodo 2014-2022 ha sido de S/ 288.7 millones por año. La inversión ejecutada (devengado) ha sido de S/ 173.3 millones por año, lo que implica un porcentaje de ejecución de apenas el 60.01% en promedio.

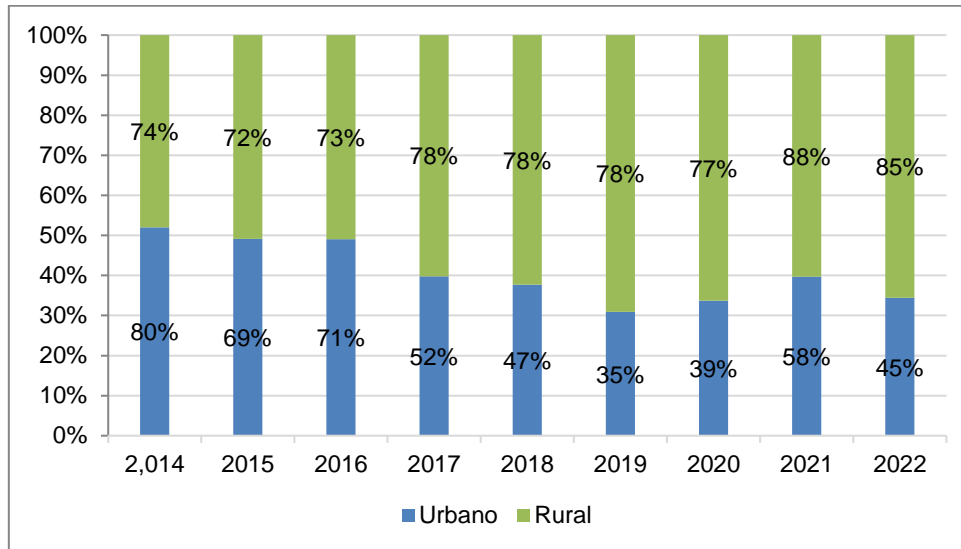
En promedio las inversiones de las empresas prestadoras financiadas con recursos propios y por endeudamiento según su Estudio Tarifario es del orden de S/ 4.7 millones por año.

Figura 3. Histórico de recurso e inversiones en el sector saneamiento para la región San Martín



Históricamente la inversión del Estado se distribuye aproximadamente en partes iguales entre obras de ampliación del acceso y obras de mejoramiento, rehabilitación y reposición. En el periodo 2014-2022 la mayor parte de la inversión (aproximadamente 60%) se ha dedicado al ámbito urbano y el resto (aproximadamente 40%) al ámbito rural de la inversión.

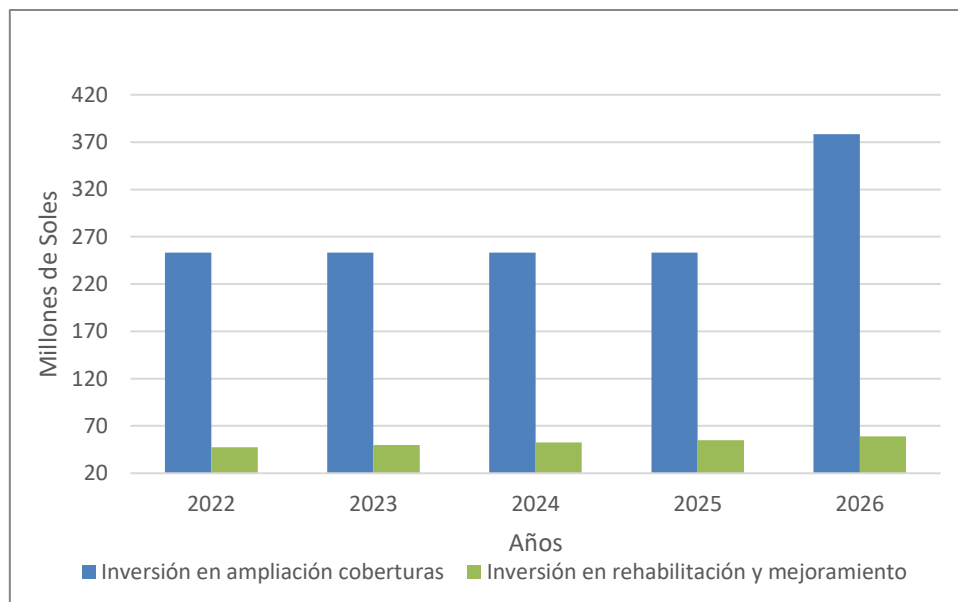
Figura 4. Distribución de la inversión estatal (devengado) entre ámbitos.



Fuente: MEF.

La siguiente figura muestra las inversiones anuales en ampliación de cobertura (cierre de brecha) y mejoramiento, rehabilitación y reposición.

Figura 5. Inversión anual de ampliación, mejoramiento, rehabilitación y reposición



Fuente: MEF.

Además de la inversión estatal y las inversiones de las EPS, en el plan financiero se incluyen los proyectos que se realizarán bajo la figura de las Asociaciones Público-Privadas (APP). Bajo este último mecanismo, sin embargo, no se ha identificado este tipo de proyectos a ejecutarse en los próximos años.

9.1.5 Cobertura factible

Considerando la dinámica de los movimientos demográficos y migratorios, las dificultades para concretar procesos de titulación, o al menos constancias de posesión, el tiempo que requiere la planificación y realización de obras de saneamiento, y el hecho que una parte de la población sin cobertura se sitúa en zonas de difícil acceso, en el análisis financiero se ha fijado el valor de 99.0% como “cobertura factible” para los servicios de agua potable y alcantarillado o disposición sanitarias de excretas; mientras que para el tratamiento aguas residuales el valor de 99.0%, es decir que el modelo financiero empleado considera acceso universal cuando se alcanza este valor.

9.1.6 Costos per cápita

Los costos per-capital han sido obtenidos de la Resolución Ministerial N°399-2021-VIVIENDA, resolución que aprueba el Plan Nacional de Saneamiento 2022-2026. El Costo Unitario Ponderado ha sido calculado en función del porcentaje de la población asentada en las diferentes regiones naturales identificadas en el Censo del 2017.

Tabla N°62. Costos Per capital

Costos per cápita Servicio/Ámbito	Costos unitarios actuales			Costo Unitario Ponderado
	Costa	Sierra	Selva	
Agua potable - Urbano	3,093	3,228	2,850	2,850
Agua potable - Rural	4,813	4,827	6,181	6,181
Alcantarillado/DSE - Urbano	2,503	2,894	2,792	2,792
Alcantarillado/DSE - Rural	4,938	4,684	5,717	5,717
Tratamiento AR - Urbano	3,259	2,364	1,942	1,942
Tratamiento AR - Rural	3,259	2,364	1,942	1,942

Fuente: Resolución Ministerial N° 399-2021-VIVIENDA.

9.2. ESCENARIO CONSIDERADO SEGÚN LA METODOLOGÍA DEL PLAN NACIONAL DE SANEAMIENTO 2022-2026

Para determinar las inversiones sectoriales requeridas para el cierre de brechas en infraestructura en la región, se ha replicado la metodología del Plan Nacional de Saneamiento 2022-2026.

El escenario considera un volumen de inversión que corresponde al nivel del Presupuesto Institucional Modificado (PIM) asignado al sector saneamiento en el periodo 2014-2021 (promedio S/ 289 millones por año). El reparto de la inversión se modela nuevamente de forma que la mejora de la cobertura se produzca de manera paralela en los diferentes servicios y ámbitos.

Tabla N°63. Inversión anual

Fuente de financiación		Total (MS/a)	Ampliación	Mejora/rehab
Estado	Proporción ampliación/mejora		85%	15%
	Inversión	289	247	42
EPS		6.5	5.52	0.95

Fuente: Dirección de Saneamiento - MVCS.

La inversión destinada a aplicaciones es distribuida de la siguiente manera:

Tabla N°64. Distribución de la inversión entre servicios y ámbitos

Ámbito	% inversión	Inversión (Millones)
Agua potable - Urbano	19.3%	48
Agua potable - Rural	20.5%	51
Alcantarillado/DSE - Urbano	19.3%	48
Alcantarillado/DSE - Rural	20.5%	51
Tratamiento AR - Urbano	19.3%	48
Tratamiento AR - Rural	1.0%	2.5
Total	100.0%	247

Fuente: Dirección de Saneamiento - MVCS.

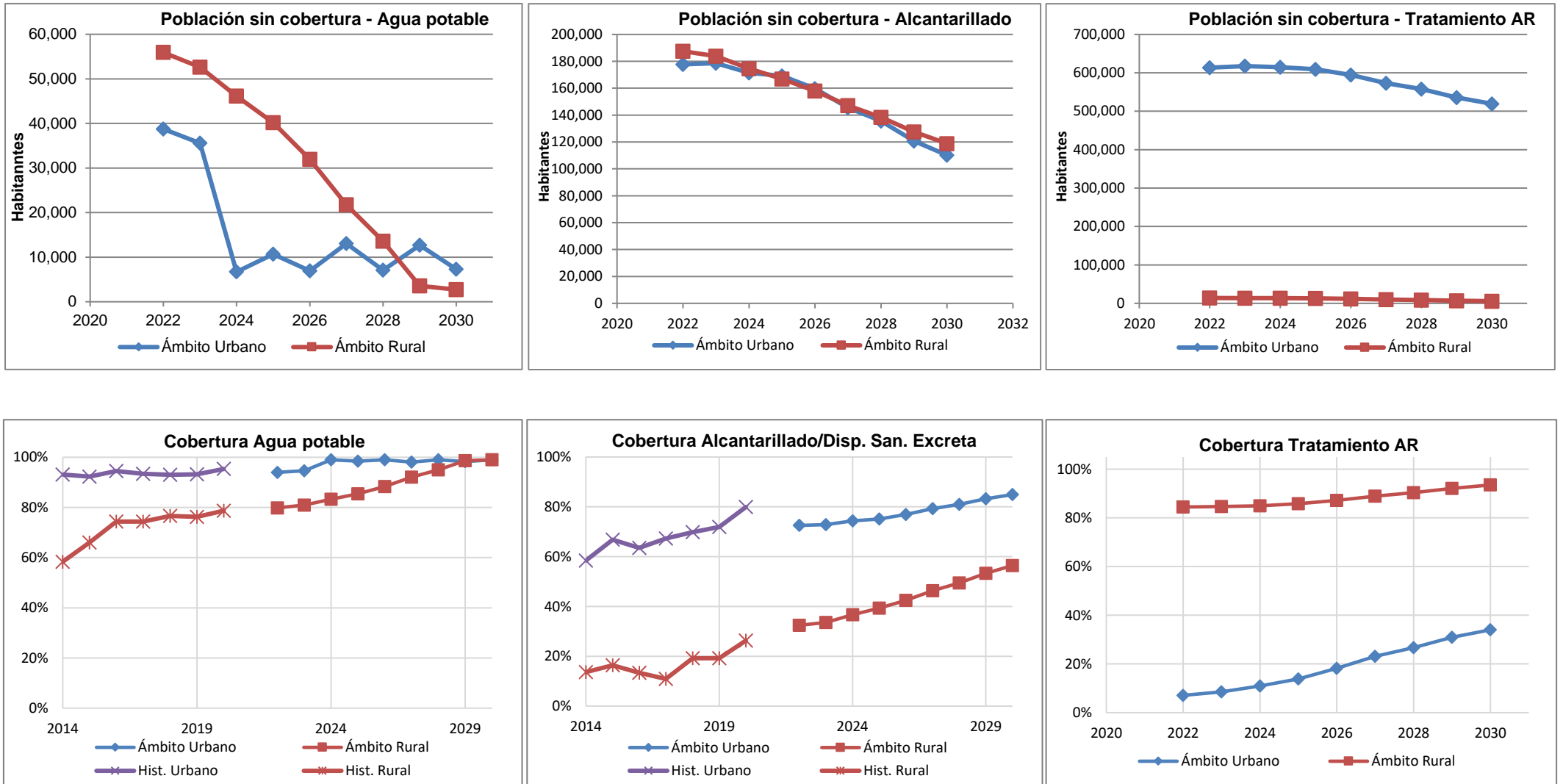
9.3. RESULTADOS OBTENIDOS

Se observa en los siguientes gráficos, que se consigue el cierre de la brecha en agua potable en el ámbito urbano en el 2026 y en el ámbito rural al 2030. En alcantarillado/DSE se logra incrementar la cobertura en ambos ámbitos al 2030; sin embargo, no se logra cerrar la brecha existente. En el tratamiento de aguas residuales se consigue incrementar la cobertura en el ámbito urbano en el año 2030 hasta el 34.0%, alcanzándose una tasa de 93.5% a fines del 2030 en el ámbito rural.



DIRECCIÓN REGIONAL DE VIVIENDA, CONSTRUCCIÓN Y SANEAMIENTO

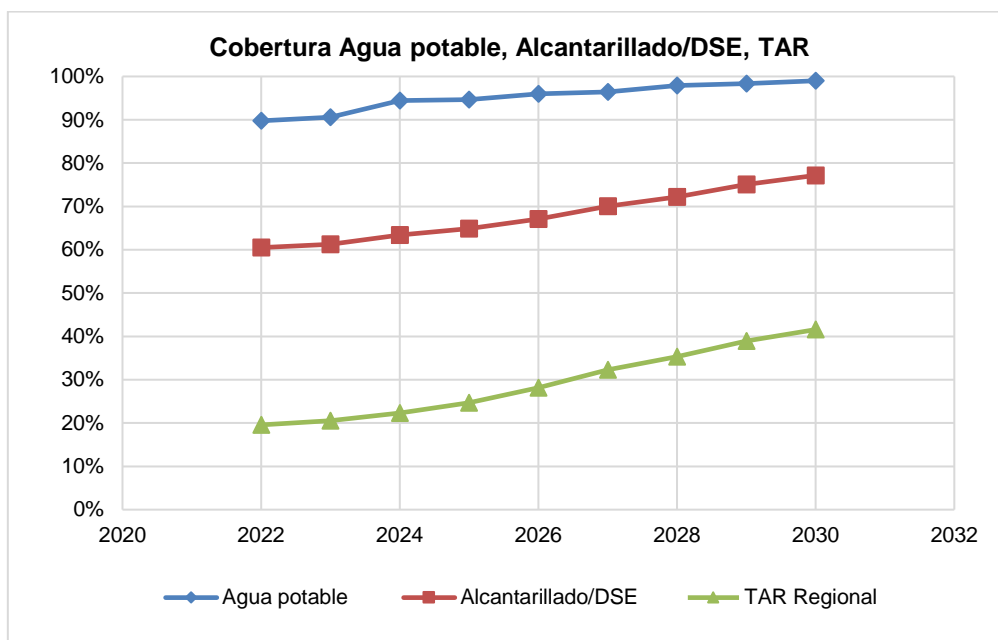
Figura 6. Evolución de brecha y cobertura



9.4. METAS DE ACCESO A ALCANZAR

Si bien no se consigue el cierre de todas las brechas, sí es factible alcanzar el acceso universal al agua potable en el ámbito urbano y rural antes del 2030, así como conseguir mejoras importantes en el alcantarillado o disposición sanitaria de excretas, y en el tratamiento de aguas residuales.

Figura 7. Cobertura agregada a agua potable, alcantarillado/DSE y TAR



Fuente: Dirección de Saneamiento - MVCS.

Las metas a alcanzar del año 2024 al año 2030 se presentan en la siguiente tabla:

Tabla N°65. Metas a alcanzar del año 2024 al año 2030

Cobertura		2024	2025	2026	2027	2028	2029	2030
Agua Potable	Urbano	99.0%	98.4%	99.0%	98.1%	99.0%	98.2%	99.0%
	Rural	83.3%	85.4%	88.4%	92.1%	95.0%	98.7%	99.0%
	Total	94.4%	94.7%	96.0%	96.4%	97.9%	98.4%	99.0%
Alcantarillado/Disposición Sanitaria de Excreta	Urbano	74.4%	75.1%	76.9%	79.3%	81.0%	83.3%	84.9%
	Rural	36.7%	39.4%	42.5%	46.3%	49.4%	53.3%	56.4%
	Total	63.4%	64.8%	67.1%	70.0%	72.2%	75.0%	77.2%
Tratamiento de Aguas Residuales	Urbano	11.0%	13.9%	18.2%	23.1%	26.7%	30.9%	34.0%
	Rural	84.9%	85.8%	87.2%	89.0%	90.4%	92.1%	93.5%
	Total	22.3%	24.7%	28.2%	32.3%	35.3%	38.9%	41.6%

Fuente: Dirección de Saneamiento - MVCS.

9.5. ESTIMACIÓN ANUAL DE INVERSIONES TOTALES

Con el fin de cumplir con las metas de cierre de brechas tanto en acceso como en calidad y sostenibilidad, según el planteamiento realizado, se requiere para el próximo quinquenio (2024-2027) un monto cercano a los S/ 1,092 millones.

Tabla N°66. Estimación anual de inversiones 2024-2027 (en millones de S/)

Rubro de Inversión	2024	2025	2026	2027	2024 – 2027
Inversión en ampliación coberturas	158	181	250	250	839
Agua	67	62	101	64	295
Urbano	32	22	54	5	113
Rural	35	40	47	59	182
Alcantarillado o DSA	80	76	97	121	374
Urbano	42	36	49	62	190
Rural	37	40	47	59	184
Tratamiento de aguas residuales	11	43	52	65	171
Urbano	10	42	49	62	164
Rural	0	2	2	3	7
Inversión en rehabilitación y mejoramiento	95	50	53	55	252
Agua	52	27	28	28	135
Urbano	39	20	21	21	100
Rural	14	7	7	8	36
Alcantarillado o DSA	35	19	19	20	94
Urbano	29	15	16	17	77
Rural	6	3	3	4	16
Tratamiento de aguas residuales	8	4	5	6	23
Urbano	3	2	3	4	12
Rural	4	2	2	2	12
TOTAL	253	231	303	305	1,092

Fuente: Dirección de Saneamiento - MVCS.

Como se puede observar (véase Tabla anterior), el acceso universal es la prioridad del PRS 2024-2027 y se proyecta un monto de S/ 839 millones, que representa el 77% del presupuesto total para los próximos cuatro años. Para el cierre de brechas en calidad se destinan S/ 252 millones (23%).

Varias cuestiones son críticas para poder implementar este programa de inversiones y alcanzar las metas indicadas:

- Conservación de un nivel presupuestario similar o mayor al de los años anteriores (lo que se encuentra dentro de las condiciones presupuestarias factibles para los próximos años).
- Movilización de recursos adicionales (utilizando las figuras legales existentes y/o creando nuevos modelos de financiamiento).

- Fortalecimiento de las capacidades de la gestión pública en los diferentes niveles de gobierno a fin de poder ejecutar los presupuestos asignados.
- Priorización de proyectos, considerando su eficiencia (menor costo per cápita), la población beneficiada y las necesidades de los diferentes ámbitos.
- Reducción de costos per cápita, optimizando las prácticas de contratación, los mecanismos de mercado y las soluciones técnicas empleadas.
- Los proyectos previstos bajo la figura de las APP se llevan a cabo conforme a la programación prevista, realizándose la mayor parte de ellos en el periodo 2023-2025.
- Asignación de mayores recursos para el cierre de brechas por los gobiernos regionales y locales y la gestión de generar financiamientos adicionales a través de los mecanismos establecidos por la normativa nacional.

9.6. FINANCIAMIENTO DEL PLAN REGIONAL DE SANEAMIENTO

La necesidad de financiamiento del Plan Regional de Saneamiento para el periodo 2024-2027 se ubican en S/ 1,092 millones, lo que corresponde a un monto anual de S/ 218 millones.

Tabla N°67. Necesidades de financiamiento PRS (en millones de S/)

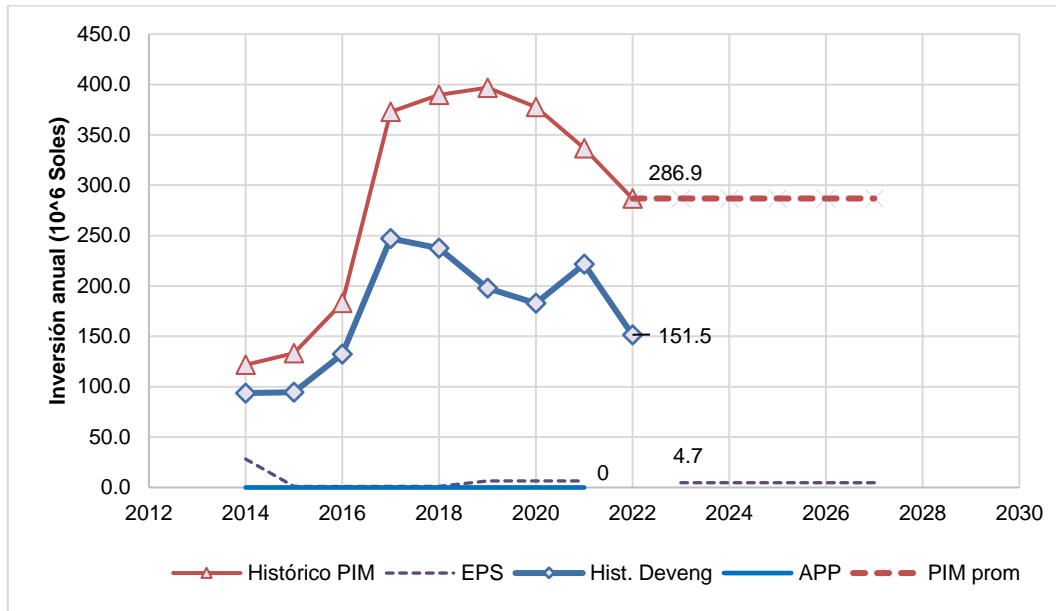
Rubro de inversión	Total 2024-2027	Promedio por año
Ampliación de coberturas	839	168
Rehabilitación y mejora	252	50
Sostenibilidad	0	0
TOTAL	1,092	218

Fuente: Elaboración propia.

Se sabe que en el departamento de San Martín la principal fuente de financiamiento de las inversiones en el sector saneamiento es el presupuesto del Estado. Es por ello, que, en el año 2023, el PIM asignado al sector saneamiento en la región ha sido de S/ 287 millones.

Entonces, asumiendo que el sector saneamiento en la región seguirá recibiendo, en los siguientes años, asignaciones presupuestales similares a los últimos años, se podría estimar que la asignación para el PIM en el periodo 2024-2027, para los tres niveles de gobierno, estaría en el orden de S/ 1,435 millones. Adicionalmente, se debe tener en consideración que el monto que dispondría las EPS sería de S/ 23.5 millones, también para el mismo periodo. De ese modo, se puede estimar que el monto total para las inversiones en el periodo 2024-2027 estaría alrededor de S/ 1,459 millones; es decir, un monto mayor al estimado, oportunidad que deberá ser aprovechada para destinar adecuadamente los escasos recursos que cuenta la región.

Figura 8. Fuentes de financiamiento del PRS 2023-2027 (en millones de S/)



Fuente: Elaboración propia.

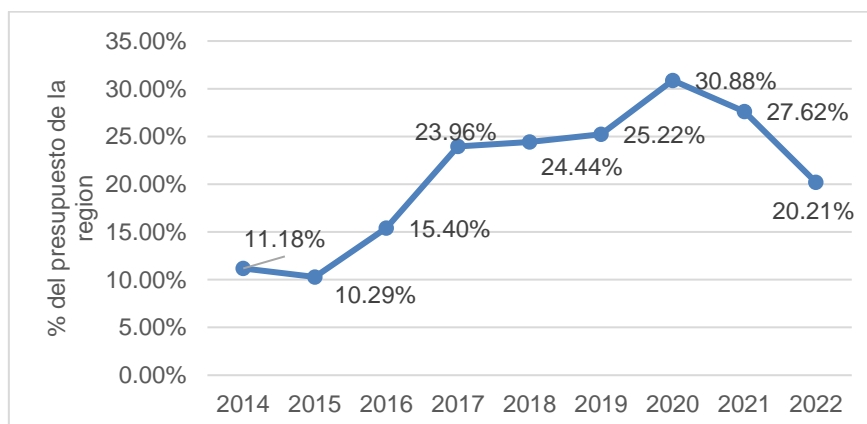
Tabla N°68. Fuentes de financiamiento del PRS 2024-2027 (en millones de S/)

Fuente de financiamiento	Total 2024-2027	Promedio por año
PIM	1,435	287
EPS	23.5	4.7
TOTAL	1,459	292

Fuente: Elaboración propia.

Con la finalidad de evaluar la viabilidad del Plan Financiero, se comparan los valores otorgados anualmente para financiar las inversiones. Históricamente, en los últimos años (2014-2022) el 21.02% del presupuesto total de la de inversión en la región ha correspondido al sector saneamiento. Una mejora de las condiciones de financiamiento y una mayor asignación presupuestaria tendría un efecto dinamizador importante y permitiría un avance más rápido en la consecución de los objetivos de cobertura, calidad y sostenibilidad.

Figura 9. Porcentaje del presupuesto total asignado en la región al sector saneamiento



9.7. CAMINO AL 2030: BRECHA EN INFRAESTRUCTURA

Tal como se mencionó en párrafos precedentes, la brecha de infraestructura en el sector saneamiento es equivalente a una inversión de S/ 3,243 millones en este momento.

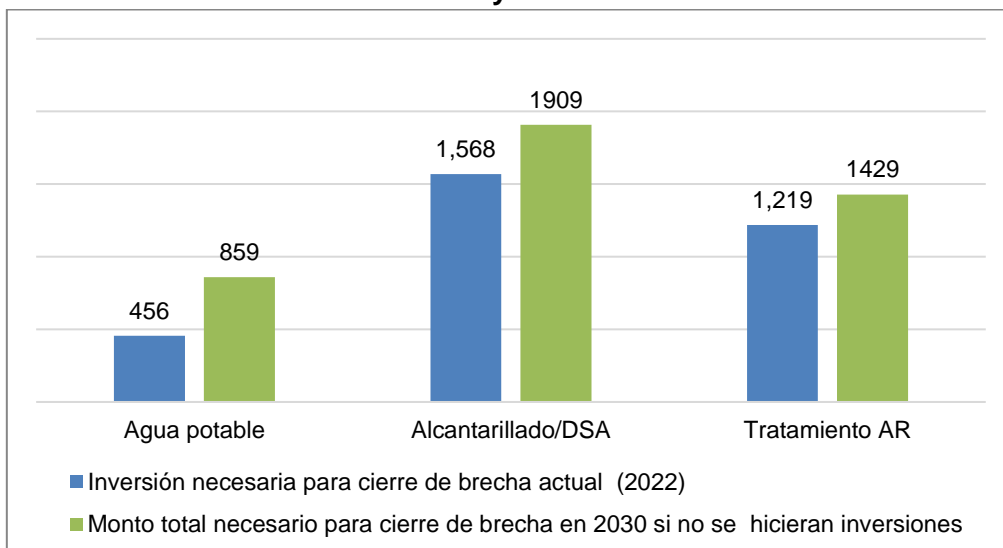
De este monto, S/ 456.1 millones (14.06% del total), corresponde a la necesidad de ampliar y/o mejorar la infraestructura de agua potable. Mientras que para cerrar la brecha en el acceso y calidad del servicio alcantarillado sanitario y disposición sanitaria de excretas se requiere S/ 1568.1 millones (48.35% del total); mientras que para cerrar la brecha en ampliación y/o mejoramiento en el tratamiento de aguas residuales se requieren S/ 1218.6 millones (37.57% del total).

No obstante, en el caso hipotético de no realizarse inversiones, esta brecha crecería año a año, debido al aumento de la población (población incremental sin servicio) y la culminación de la vida útil de la infraestructura (envejecimiento de la infraestructura). Por lo que para hacer frente a la demanda de los servicios que genera el crecimiento poblacional (brecha futura), harían falta unos S/ 65.24 millones por año como promedio; es decir unos S/ 521.9 millones en el periodo 2022-2030.

Asimismo, para cubrir las necesidades de inversión para el mejoramiento, rehabilitación y reposición del stock de infraestructura de los servicios de saneamiento, se estima que se requieren unos S/. 53.93 millones por año; lo que equivale a S/ 431.49 millones, también para el periodo 2022-2030.

Por lo tanto, la brecha de infraestructura alcanzaría un monto cercano a los S/ 4,196 millones para el año 2030. La siguiente Ilustración muestra la brecha de infraestructura actual (año 2022) y la que se produciría si no se realizaran inversiones en los próximos años.

Figura 10. Brecha de Infraestructura 2022 y 2030



X. SEGUIMIENTO, MONITOREO Y EVALUACIÓN DEL PLAN

En el marco del Sistema de seguimiento, monitoreo y evaluación, establecido por el MVCS, el Plan Regional de Saneamiento debe contemplar los instrumentos que, una vez que esté implementado, permitan monitorear y verificar su cumplimiento.

En ese sentido, el Plan Regional de Saneamiento 2024 – 2027 de la Región San Martín, contemplará a nivel regional los siguientes instrumentos: a) Indicadores de cobertura y calidad; así como, de sostenibilidad, eficiencia, articulación y valoración de servicios, ODS y NDC, entre otros. b) Mecanismo de recojo, transmisión, procesamiento de datos. c) Plan de evaluaciones del resultado periódico de la implementación del Plan Regional de Saneamiento, que consiste en una evaluación semestral del progreso de las acciones realizadas para el cumplimiento de los objetivos del PRS. d) Otros instrumentos.

El sistema de seguimiento y evaluación se sustenta en:

Tabla N°69. Matriz de Seguimiento, Monitoreo y Evaluación del Plan Regional de Saneamiento

Nombre del Indicador	Parámetro de medición	Método de cálculo	Ámbito	Línea de Base Año 2022	Meta al fin del horizonte Año 2027	Fuente de información	Año (t-2)	Año (t-1)	Año vigente
Objetivo N°1: Reducir la población sin acceso a los servicios y de manera prioritaria a la de escasos recursos.									
Proporción de la población con acceso al servicio de agua a través de red pública, ya sea mediante conexión domiciliaria o por pileta pública.	Porcentaje	[Población con acceso al servicio de agua por red pública/Total de la Población (Residentes habituales)]*100	Urbano	94.0	98.10	ENAPRES			
			Rural	79.9	92.10	ENAPRES			
Proporción de la población con acceso al servicio de alcantarillado mediante red pública o una opción tecnológica de eliminación sanitaria de excretas adecuada.	Porcentaje	[Población con servicio de alcantarillado u otras formas de disposición sanitaria de excretas/Total de la Población (Residentes habituales)]*100	Urbano	72.5	79.30	ENAPRES			
			Rural	32.4	46.30	ENAPRES			
Proporción de aguas residuales recolectadas que reciben un tratamiento efectivo previo a ser volcadas a un cuerpo receptor o ser reusadas en riego.	Porcentaje	[Población con acceso al servicio de tratamiento de aguas residuales/Total de la Población (Residentes habituales)]*100	Urbano	7.1	23.10	SUNASS			
			Rural	84.5	89.00	ENAPRES			
Proporción de la población que tiene continuidad del servicio de agua 24 horas y 7 días a la semana.	Porcentaje	[Población con servicio de agua disponible cuando sea necesario (24 horas y 7 días a la semana) / Total de la Población (Residentes habituales)]*100	Urbano	38.5	50.30	ENAPRES			
			Rural	56.8	68.70	ENAPRES			



DIRECCIÓN REGIONAL DE VIVIENDA, CONSTRUCCIÓN Y SANEAMIENTO

Nombre del Indicador	Parámetro de medición	Método de cálculo	Ámbito	Línea de Base Año 2022	Meta al fin del horizonte Año 2027	Fuente de información	Año (t-2)	Año (t-1)	Año vigente
Proporción de población que consume agua con presencia de cloro residual libre mayor o igual a 0.5 mg/l.	Porcentaje	[Población que consume agua con presencia de cloro residual libre mayor o igual a 0.5 mg/l./Total de la Población (Residentes habituales)]*100	Urbano	25.0	37.90	ENAPRES			
			Rural	3.5	14.70	ENAPRES			
Proporción de población con servicio de agua potable gestionado de forma segura (menor indicador de acceso, continuidad, y calidad).	Porcentaje	[Población con acceso al servicio de agua por fuente mejorada en el hogar, disponible cuando sea necesario, sin contaminación fecal y química, y asequible (pago de acuerdo a capacidad de pago) / Total de la Población (Residentes habituales)]*100	Urbano	25.0	37.90	Cálculo con indicadores anteriores			
			Rural	3.5	14.70				
Objetivo 2: Promover la generación de recursos económicos y su uso eficiente por parte de los prestadores.									
Ingreso Medio/Ingreso Medio Eficiente Requerido.	Porcentaje	[Ingreso Medio/Ingreso Medio Eficiente Requerido]*100	EPS Moyobamba S.R.L.	2.37	2.97	SUNASS			
			EPS Rioja S.A.	2.18	2.28	SUNASS			
			EMAPA San Martín S.A.	2.2	2.80	SUNASS			
Cuota familiar promedio/Cuota requerida para cubrir costos de operación y mantenimiento eficientes.	Porcentaje	[Cuota familiar promedio/Cuota requerida para cubrir costos de operación y mantenimiento eficientes]*100	Rural	92.7	97.08	DATASS SUNASS			
Objetivo 3: Promover el desarrollo y fortalecimiento de la capacidad de gestión de los prestadores.									
Porcentaje de EPS de la región con causal de ingreso a RAT.	Porcentaje	[EPS con causal de ingreso a RAT/Total de EPS]*100	Urbano	66.67	100.00	SUNASS / OTASS			
Proporción de prestadores en el ámbito rural que recibieron capacitación en manejo administrativo y operación y mantenimiento.	Porcentaje	[Prestadores en el ámbito rural que recibieron capacitación en operación y mantenimiento/Total de prestadores del ámbito rural]*100	Rural	28.4	100.00	DATASS			
Proporción de prestadores en el ámbito rural que cuentan con un operador certificado.	Porcentaje	[Prestadores en el ámbito rural que cuentan con un operador certificado/Total de prestadores del ámbito rural]*100	Rural	64.31	85.73	DATASS			



DIRECCIÓN REGIONAL DE VIVIENDA, CONSTRUCCIÓN Y SANEAMIENTO

Nombre del Indicador	Parámetro de medición	Método de cálculo	Ámbito	Línea de Base Año 2022	Meta al fin del horizonte Año 2027	Fuente de información	Año (t-2)	Año (t-1)	Año vigente
Objetivo 4: Promover una prestación eficiente y sostenible con un enfoque de gestión de riesgo en un contexto de cambio climático.									
Proporción del volumen de agua potable producida que no es facturada por la empresa prestadora.	Porcentaje	[Volumen de agua potable producida que no es facturada por la empresa prestadora/Total volumen de agua potable producida por la empresa prestadora]*100	EPS Moyobamba S.R.L.	30.98	26.98	SUNASS			
			EPS Rioja S.A.	49.13	44.33	SUNASS			
			EMAPA San Martín S.A.	29.57	26.17	SUNASS			
Proporción de conexiones de agua potable que tiene instalado un medidor operativo y leído.	Porcentaje	[Conexiones de agua potable que tiene instalado un medidor operativo y leído/Total de conexiones de agua potable]*100	EPS Moyobamba S.R.L.	88.63	97.83	SUNASS			
			EPS Rioja S.A.	74.40	83.60	SUNASS			
			EMAPA San Martín S.A.	78.48	87.68	SUNASS			
Porcentaje de EPS que incluyen en la tarifa MRSE, GRD y ACC.	Porcentaje	[EPS que incluyen en la tarifa MRSE, GRD y ACC/Total de EPS]*100	Urbano	100	100	SUNASS			
Porcentaje de medidas priorizadas en los PMACC de las EPS con ejecución presupuestal.	Porcentaje	[Medidas de adaptación y/o mitigación del cambio climático priorizadas en los PMACC de las EPS cumplidas/Total de PMACC de las EPS cumplidas]*100	Urbano	33.66	42.66	SUNASS			
Objetivo 5: Promover la articulación con los actores involucrados en el sector saneamiento.									
Proporción de ATM que recibieron capacitación en gestión de los servicios de saneamiento.	Porcentaje	[ATM que recibieron capacitación en gestión del servicio de saneamiento / Total de ATM]*100	Urbano y Rural	100	100	DATASS/En cuenta pequeñas ciudades			
Proporción de municipalidades y sectores competentes que participan en la formulación de los PRS.	Porcentaje	[Entidades del sector que participan en la formulación e implementación de los PRS / Total de entidades del sector]*100	Urbano y Rural	56.25	76.00	Gobierno Regional			

Fuente: Elaboración propia.

XI. ANEXOS

a) METODOLOGÍA PARA LA PROYECCIÓN DE LA POBLACIÓN

- La proyección de la población (2018-2030) será a nivel distrital y por ámbito (urbano/rural) a partir de las proyecciones realizadas por el INEI:

Tabla N°70. Información disponible de proyecciones poblacionales

Documento	Información	Fecha de publicación
Perú: Estimaciones y proyecciones de la población nacional, 1950-2070	Proyección de población a nivel nacional hasta el año 2070	Mayo 2019
Perú: Estimaciones y proyecciones de la población por departamento, 1995-2030	Proyección de población a nivel departamental hasta el año 2030	Octubre 2019
Perú: Estimaciones y proyecciones de la población por departamento, provincia y distrito, 2018-2020	Proyección de población a nivel distrital hasta el año 2020	Enero 2020

Fuente: Elaboración propia

- Se consideró conveniente utilizar las proyecciones del INEI puesto que emplearon el método de componentes (fecundidad, mortalidad y migración) para las proyecciones a nivel departamental (2018-2030) y el método de función logística a nivel distrital (2018-2020).
- Dado que las cifras departamentales y nacionales de la población total son fijas, se procedió a calcular el porcentaje de representación de las provincias y distritos. Estos porcentajes se mantendrán constantes en los años de evaluación (2018-2030).
- Respecto a la población urbana/rural, a la fecha no se dispone de proyecciones actualizadas. En consecuencia, se utilizó una metodología similar a la del INEI¹ que es un método matemático propuesta por las Naciones Unidas.
- Primero, se calculó la tasa de crecimiento urbana y rural usando la siguiente fórmula.

$$TdC_{i,j} = \sqrt[10]{\frac{Pob_cen_2017_{i,j}}{Pob_cen_2007_{i,j}}} - 1$$

Donde:

$TdC_{i,j}$ = Tasa de crecimiento en el ámbito j del distrito i

$Pob_cen_2017_{i,j}$ = Población censada en el 2017 en el ámbito j del distrito i

$Pob_cen_2007_{i,j}$ = Población censada en el 2007 en el ámbito j del distrito i

i = Distrito

j = Urbano o Rural

¹ Perú: Estimaciones y proyecciones de población urbana y rural por sexo y grupos quinquenales de edad, según departamentos, 2000-2015

- Se considera importante mencionar que en los casos donde el denominador $Pob_{cen_2007_{i,j}}$ es igual a 0, la $TdC_{i,j}$ será igual a 0.
- A partir de las tasas, se obtiene el Diferencial de Crecimiento Urbano Rural (DCUR) que es la resta de la tasa de crecimiento urbana y rural. Este método que supone una diferencia constante entre las tasas.
- Una vez hallado el DCUR, se calcula el grado de urbanización (porcentaje urbano) para los años 2018-2030 tomando como base la población total urbana/rural del año 2017. El grado de urbanización es una función logística del siguiente tipo.

$$G_{i,t} = \frac{100}{1 + \frac{Pob_{ru_2017_i}}{Pob_{urb_2017_i}} * e^{-DCUR_i * (t-2017)}}$$

Donde:

$G_{i,t}$ = Grado de urbanización de la población en el distrito i en el año t

$Pob_{ru_2017_i}$ = Población rural en el distrito i en el año 2017

$Pob_{urb_2017_i}$ = Población urbana en el distrito i en el año 2017

$DCUR_i$ = Diferencial de crecimiento urbano rural ($TdC_{i,urbana} - TdC_{i,rural}$) distrito i

t = año de evaluación (proyectar)

- En los casos donde el DCUR menor a cero², se considera que el $G_{i,t}$ (grado de urbanización) se mantenga constante; es decir, sea igual al año base 2017 (proporción de población urbana). De este modo, la proporción de población urbana no decrecerá en el tiempo.
- En los casos donde la proporción de población urbana del año 2017 es igual a 0%, el $G_{i,t}$ será igual a cero en los años de proyección³; mientras que si la proporción de población urbana del año 2017 es igual a 100%, el $G_{i,t}$ será igual a cien en los años de proyección.
- Finalmente, la población urbana se obtiene aplicando los porcentajes de urbanización respectivos a las poblaciones totales; mientras que la población rural se obtiene como diferencia entre la población total y urbana.

Tabla N°71. Proyección de población de la región por distrito y ámbito geográfico 2017-2026

Provincia	Distrito	Ámbito	2017	2018	2019	2020	2021	2022	2023	2024	2025	2026
Moyobamba	Moyobamba	Urbano	60,606	60,711	61,605	62,343	63,246	64,057	64,806	65,522	66,233	66,938
		Rural	20,478	20,513	20,815	21,064	21,369	21,643	21,897	22,138	22,379	22,617
		Total	81,084	81,224	82,420	83,407	84,615	85,700	86,703	87,660	88,612	89,555
	Calzada	Urbano	4,094	4,101	4,162	4,211	4,272	4,327	4,378	4,426	4,474	4,522
		Rural	546	547	555	561	570	577	584	590	596	603
		Total	4,640	4,648	4,716	4,773	4,842	4,904	4,962	5,016	5,071	5,124

² Un DCUR negativo implica una tendencia decreciente del $G_{i,t}$ (Grado de urbanización) en los años de proyección. Esto no es compatible con la realidad del país pues se observa que la proporción de la población urbana crece con los años.

³ Esto debido a que se genera un error (división entre 0) al momento de calcular el $G_{i,t}$.

Provincia	Distrito	Ámbito	2017	2018	2019	2020	2021	2022	2023	2024	2025	2026
	Habana	Rural	1,691	1,694	1,719	1,739	1,765	1,787	1,808	1,828	1,848	1,868
		Total	1,691	1,694	1,719	1,739	1,765	1,787	1,808	1,828	1,848	1,868
	Jepelacio	Urbano	6,666	6,678	6,776	6,857	6,956	7,046	7,128	7,207	7,285	7,363
		Rural	9,853	9,870	10,015	10,135	10,282	10,414	10,536	10,652	10,768	10,882
		Total	16,519	16,547	16,791	16,992	17,238	17,459	17,664	17,859	18,053	18,245
	Soritor	Urbano	16,375	16,403	16,645	16,844	17,088	17,307	17,510	17,703	17,895	18,086
		Rural	6,707	6,719	6,818	6,899	6,999	7,089	7,172	7,251	7,330	7,408
		Total	23,082	23,122	23,462	23,743	24,087	24,396	24,681	24,954	25,225	25,493
	Yantalo	Urbano	2,251	2,255	2,288	2,316	2,349	2,380	2,407	2,434	2,460	2,487
		Rural	642	643	652	660	670	678	686	694	701	709
		Total	2,893	2,898	2,941	2,976	3,019	3,058	3,093	3,128	3,162	3,196
	Bellavista	Bellavista	Urbano	16,869	16,964	17,302	17,599	17,853	18,082	18,294	18,496	18,697
Rural			817	821	838	852	864	875	886	895	905	914
Total			17,686	17,785	18,140	18,450	18,718	18,958	19,179	19,391	19,602	19,810
Alto Biavo		Urbano	4,152	4,175	4,259	4,332	4,394	4,451	4,503	4,552	4,602	4,650
		Rural	4,563	4,589	4,680	4,760	4,829	4,891	4,948	5,003	5,057	5,111
		Total	8,715	8,764	8,939	9,092	9,223	9,342	9,451	9,555	9,659	9,762
Bajo Biavo		Urbano	2,430	2,443	2,492	2,535	2,571	2,604	2,635	2,664	2,693	2,722
		Rural	11,904	11,971	12,210	12,419	12,599	12,760	12,910	13,052	13,194	13,334
		Total	14,334	14,415	14,702	14,954	15,170	15,365	15,544	15,716	15,887	16,056
Huallaga		Rural	2,756	2,771	2,827	2,875	2,917	2,954	2,989	3,022	3,055	3,087
		Total	2,756	2,771	2,827	2,875	2,917	2,954	2,989	3,022	3,055	3,087
San Pablo		Urbano	6,415	6,451	6,580	6,693	6,790	6,877	6,957	7,034	7,110	7,186
		Rural	2,319	2,332	2,378	2,419	2,454	2,485	2,514	2,542	2,570	2,597
		Total	8,734	8,783	8,958	9,112	9,243	9,362	9,472	9,576	9,680	9,783
San Rafael		Urbano	5,355	5,385	5,493	5,587	5,668	5,740	5,808	5,872	5,935	5,999
		Rural	790	794	810	824	836	846	856	866	875	885
		Total	6,145	6,180	6,303	6,411	6,503	6,587	6,664	6,737	6,811	6,884
El Dorado		San José de Sisa	Urbano	11,750	11,835	12,103	12,344	12,522	12,683	12,831	12,973	13,114
	Rural		4,426	4,457	4,558	4,649	4,716	4,777	4,833	4,886	4,939	4,992
	Total		16,176	16,292	16,661	16,993	17,239	17,460	17,664	17,859	18,053	18,245
	Agua Blanca	Rural	2,403	2,420	2,475	2,524	2,561	2,594	2,624	2,653	2,682	2,710
		Total	2,403	2,420	2,475	2,524	2,561	2,594	2,624	2,653	2,682	2,710
	San Martín	Urbano	3,164	3,187	3,259	3,324	3,372	3,415	3,455	3,493	3,531	3,568
		Rural	9,067	9,132	9,339	9,525	9,663	9,787	9,901	10,010	10,119	10,226
		Total	12,231	12,319	12,598	12,849	13,035	13,202	13,356	13,504	13,650	13,794
	Santa Rosa	Urbano	2,250	2,266	2,318	2,364	2,398	2,429	2,457	2,484	2,511	2,538
		Rural	4,763	4,797	4,906	5,003	5,076	5,141	5,201	5,258	5,315	5,372
		Total	7,013	7,063	7,223	7,367	7,474	7,570	7,658	7,743	7,827	7,910
	Shatoja	Rural	3,094	3,116	3,187	3,250	3,297	3,340	3,379	3,416	3,453	3,490
Total		3,094	3,116	3,187	3,250	3,297	3,340	3,379	3,416	3,453	3,490	
Huallaga	Saposo	Urbano	8,601	8,647	8,817	8,966	9,096	9,213	9,320	9,423	9,525	9,627
		Rural	5,668	5,699	5,811	5,909	5,995	6,072	6,142	6,210	6,278	6,344
		Total	14,269	14,346	14,628	14,875	15,090	15,284	15,463	15,634	15,803	15,971
		Urbano	2,796	2,811	2,866	2,914	2,957	2,995	3,030	3,063	3,096	3,129

Provincia	Distrito	Ámbito	2017	2018	2019	2020	2021	2022	2023	2024	2025	2026
	Alto Saposoa	Rural	1,889	1,899	1,937	1,969	1,998	2,024	2,047	2,070	2,092	2,115
		Total	4,685	4,710	4,803	4,884	4,955	5,018	5,077	5,133	5,189	5,244
	El Eslabón	Rural	2,153	2,165	2,207	2,244	2,277	2,306	2,333	2,359	2,384	2,410
		Total	2,153	2,165	2,207	2,244	2,277	2,306	2,333	2,359	2,384	2,410
	Piscoyacu	Urbano	2,197	2,209	2,252	2,290	2,323	2,353	2,380	2,407	2,433	2,459
		Rural	2,275	2,288	2,332	2,372	2,406	2,437	2,466	2,493	2,520	2,547
		Total	4,472	4,496	4,584	4,662	4,729	4,790	4,846	4,900	4,953	5,006
	Sacanche	Rural	2,476	2,489	2,538	2,581	2,619	2,652	2,683	2,713	2,742	2,772
		Total	2,476	2,489	2,538	2,581	2,619	2,652	2,683	2,713	2,742	2,772
	Tingo de Saposoa	Rural	816	820	837	851	863	874	884	894	904	913
		Total	816	820	837	851	863	874	884	894	904	913
	Lamas	Lamas	Urbano	13,329	13,332	13,493	13,619	13,816	13,993	14,157	14,313	14,469
Rural			1,723	1,724	1,745	1,761	1,786	1,809	1,830	1,851	1,871	1,891
Total			15,052	15,055	15,237	15,380	15,602	15,803	15,987	16,164	16,339	16,513
Alonso de Alvarado		Urbano	6,794	6,795	6,878	6,942	7,042	7,133	7,216	7,296	7,375	7,454
		Rural	7,844	7,846	7,941	8,015	8,131	8,235	8,332	8,424	8,515	8,606
		Total	14,638	14,641	14,818	14,957	15,173	15,368	15,548	15,719	15,890	16,060
Barranquita		Urbano	3,835	3,836	3,882	3,919	3,975	4,026	4,074	4,119	4,163	4,208
		Total	6,958	6,960	7,044	7,110	7,212	7,305	7,390	7,472	7,553	7,635
Caynarachi		Urbano	6,156	6,157	6,232	6,290	6,381	6,463	6,539	6,611	6,683	6,754
		Rural	4,189	4,190	4,241	4,280	4,342	4,398	4,449	4,498	4,547	4,595
		Total	10,345	10,347	10,472	10,570	10,723	10,861	10,988	11,109	11,230	11,349
Cuñumbuqui		Urbano	2,063	2,063	2,088	2,108	2,138	2,166	2,191	2,215	2,239	2,263
		Rural	1,287	1,287	1,303	1,315	1,334	1,351	1,367	1,382	1,397	1,412
		Total	3,350	3,351	3,391	3,423	3,472	3,517	3,558	3,598	3,637	3,675
Pinto Recodo		Urbano	2,435	2,436	2,465	2,488	2,524	2,557	2,587	2,615	2,644	2,672
		Rural	6,774	6,775	6,857	6,921	7,021	7,112	7,195	7,274	7,353	7,431
		Total	9,209	9,211	9,322	9,410	9,546	9,668	9,781	9,889	9,997	10,103
Rumisapa		Rural	3,552	3,553	3,596	3,629	3,682	3,729	3,773	3,814	3,856	3,896
		Total	3,552	3,553	3,596	3,629	3,682	3,729	3,773	3,814	3,856	3,896
San Roque de Cumbaza		Rural	1,679	1,679	1,700	1,716	1,740	1,763	1,783	1,803	1,823	1,842
		Total	1,679	1,679	1,700	1,716	1,740	1,763	1,783	1,803	1,823	1,842
Shanao		Rural	2,038	2,038	2,063	2,082	2,113	2,140	2,165	2,189	2,212	2,236
		Total	2,038	2,038	2,063	2,082	2,113	2,140	2,165	2,189	2,212	2,236
Tabalosos		Urbano	9,951	9,953	10,073	10,168	10,315	10,447	10,569	10,686	10,802	10,917
	Rural	4,287	4,288	4,340	4,380	4,444	4,501	4,554	4,604	4,654	4,704	
	Total	14,238	14,241	14,413	14,548	14,759	14,948	15,123	15,290	15,456	15,621	
Zapatero	Urbano	2,262	2,262	2,290	2,311	2,344	2,374	2,402	2,429	2,455	2,482	
	Rural	3,427	3,428	3,469	3,502	3,553	3,598	3,640	3,681	3,720	3,761	
	Total	5,689	5,690	5,759	5,813	5,897	5,973	6,043	6,109	6,176	6,243	
Mariscal Cáceres	Juanjuí	Urbano	29,403	29,787	30,747	31,652	32,110	32,522	32,903	33,266	33,627	33,985
		Rural	3,257	3,299	3,405	3,506	3,556	3,602	3,644	3,684	3,724	3,764
		Total	32,660	33,086	34,152	35,158	35,667	36,124	36,547	36,950	37,352	37,749
	Campanilla	Urbano	4,525	4,584	4,732	4,871	4,942	5,005	5,064	5,120	5,175	5,231

Provincia	Distrito	Ámbito	2017	2018	2019	2020	2021	2022	2023	2024	2025	2026	
		Rural	10,260	10,394	10,729	11,044	11,204	11,348	11,481	11,608	11,734	11,859	
		Total	14,785	14,978	15,461	15,916	16,146	16,353	16,545	16,727	16,909	17,090	
	Huicungo	Urbano	4,551	4,610	4,759	4,899	4,970	5,034	5,093	5,149	5,205	5,260	
		Rural	4,118	4,172	4,306	4,433	4,497	4,555	4,608	4,659	4,710	4,760	
		Total	8,669	8,782	9,065	9,332	9,467	9,589	9,701	9,808	9,914	10,020	
	Pachiza	Urbano	3,510	3,556	3,670	3,779	3,833	3,882	3,928	3,971	4,014	4,057	
		Rural	2,681	2,716	2,803	2,886	2,928	2,965	3,000	3,033	3,066	3,099	
		Total	6,191	6,272	6,474	6,664	6,761	6,848	6,928	7,004	7,080	7,155	
	Pajarillo	Rural	5,688	5,762	5,948	6,123	6,212	6,291	6,365	6,435	6,505	6,574	
		Total	5,688	5,762	5,948	6,123	6,212	6,291	6,365	6,435	6,505	6,574	
	Picota	Picota	Urbano	9,607	9,634	9,782	9,905	10,049	10,178	10,297	10,410	10,523	10,635
			Rural	1,124	1,127	1,145	1,159	1,176	1,191	1,205	1,218	1,231	1,244
Total			10,731	10,761	10,927	11,064	11,225	11,369	11,502	11,629	11,755	11,879	
Buenos Aires		Rural	3,063	3,072	3,119	3,158	3,204	3,245	3,283	3,319	3,355	3,391	
		Total	3,063	3,072	3,119	3,158	3,204	3,245	3,283	3,319	3,355	3,391	
Caspisapa		Rural	2,137	2,143	2,176	2,203	2,235	2,264	2,290	2,316	2,341	2,366	
		Total	2,137	2,143	2,176	2,203	2,235	2,264	2,290	2,316	2,341	2,366	
Pilluana		Rural	886	888	902	914	927	939	950	960	971	981	
		Total	886	888	902	914	927	939	950	960	971	981	
Pucacaca		Urbano	2,804	2,812	2,855	2,891	2,933	2,971	3,006	3,039	3,072	3,105	
		Rural	192	192	195	198	201	203	206	208	210	212	
		Total	2,996	3,004	3,051	3,089	3,134	3,174	3,211	3,247	3,282	3,317	
San Cristóbal		Rural	1,223	1,226	1,245	1,261	1,279	1,296	1,311	1,325	1,340	1,354	
		Total	1,223	1,226	1,245	1,261	1,279	1,296	1,311	1,325	1,340	1,354	
San Hilarión		Urbano	2,846	2,854	2,898	2,935	2,977	3,016	3,051	3,085	3,118	3,152	
		Rural	1,102	1,105	1,122	1,136	1,152	1,167	1,181	1,194	1,207	1,220	
		Total	3,948	3,959	4,020	4,071	4,130	4,183	4,231	4,278	4,325	4,372	
Shamboyacu		Urbano	2,713	2,721	2,763	2,797	2,838	2,874	2,908	2,940	2,972	3,004	
	Rural	6,958	6,977	7,085	7,174	7,278	7,371	7,458	7,540	7,622	7,703		
	Total	9,671	9,698	9,847	9,971	10,116	10,246	10,365	10,480	10,594	10,706		
Tingo de Ponasa	Urbano	2,539	2,547	2,586	2,618	2,656	2,690	2,722	2,752	2,782	2,811		
	Rural	1,378	1,381	1,403	1,420	1,441	1,459	1,476	1,493	1,509	1,525		
	Total	3,917	3,928	3,988	4,039	4,097	4,150	4,198	4,245	4,291	4,337		
Tres Unidos	Rural	4,140	4,152	4,216	4,269	4,330	4,386	4,437	4,486	4,535	4,583		
	Total	4,140	4,152	4,216	4,269	4,330	4,386	4,437	4,486	4,535	4,583		
Rioja	Rioja	Urbano	23,881	24,005	24,516	24,970	25,331	25,656	25,956	26,243	26,528	27,852	
		Rural	1,984	1,994	2,036	2,074	2,104	2,131	2,156	2,180	2,204	2,314	
		Total	25,865	26,000	26,553	27,044	27,435	27,787	28,112	28,423	28,731	30,165	
	Awajun	Urbano	2,995	3,011	3,075	3,132	3,177	3,218	3,256	3,292	3,327	3,494	
		Rural	4,897	4,922	5,027	5,120	5,194	5,261	5,322	5,381	5,439	5,711	
		Total	7,892	7,933	8,102	8,252	8,371	8,479	8,578	8,672	8,767	8,860	
	Elías Soplin Vargas	Urbano	15,179	15,258	15,582	15,871	16,100	16,307	16,498	16,680	16,861	17,703	
		Rural	2,835	2,850	2,910	2,964	3,007	3,046	3,081	3,115	3,149	3,306	
		Total	18,014	18,108	18,493	18,835	19,108	19,353	19,579	19,795	20,010	21,009	
			Urbano	37,507	37,702	38,504	39,217	39,784	40,295	40,766	41,216	41,664	43,743

Provincia	Distrito	Ámbito	2017	2018	2019	2020	2021	2022	2023	2024	2025	2026
San Martín	Nueva Cajamarca	Rural	7,090	7,127	7,278	7,413	7,520	7,617	7,706	7,791	7,875	8,269
		Total	44,597	44,829	45,782	46,629	47,304	47,912	48,472	49,007	49,539	52,011
	Pardo Miguel	Urbano	9,913	9,964	10,176	10,365	10,515	10,650	10,774	10,893	11,011	11,561
		Rural	7,370	7,408	7,566	7,706	7,818	7,918	8,010	8,099	8,187	8,595
		Total	17,283	17,373	17,742	18,071	18,332	18,567	18,785	18,992	19,198	20,156
	Posic	Rural	1,940	1,950	1,992	2,028	2,058	2,084	2,109	2,132	2,155	2,263
		Total	1,940	1,950	1,992	2,028	2,058	2,084	2,109	2,132	2,155	2,263
	San Fernando	Urbano	3,724	3,743	3,823	3,894	3,950	4,001	4,048	4,092	4,137	4,343
		Rural	2,413	2,425	2,477	2,523	2,559	2,592	2,622	2,651	2,680	2,814
		Total	6,137	6,168	6,300	6,417	6,509	6,593	6,670	6,743	6,817	7,156
	Yorongos	Rural	2,694	2,708	2,766	2,817	2,858	2,894	2,928	2,960	2,993	3,141
		Total	2,694	2,708	2,766	2,817	2,858	2,894	2,928	2,960	2,993	3,141
	Yuracyacu	Urbano	3,904	3,924	4,008	4,082	4,141	4,194	4,243	4,290	4,337	4,553
		Rural	3,478	3,496	3,570	3,636	3,689	3,736	3,780	3,822	3,863	4,056
		Total	7,382	7,420	7,578	7,718	7,830	7,930	8,023	8,112	8,200	8,609
	Tarapoto	Urbano	79,612	80,323	82,518	84,540	85,764	86,864	87,880	88,851	89,816	90,772
		Rural	658	664	682	699	709	718	726	734	742	750
		Total	80,270	80,987	83,200	85,239	86,473	87,582	88,607	89,585	90,558	91,522
Alberto Leveau	Rural	901	909	934	957	971	983	995	1,006	1,016	1,028	
	Total	901	909	934	957	971	983	995	1,006	1,016	1,028	
Cacatachi	Urbano	3,022	3,049	3,132	3,209	3,255	3,297	3,336	3,373	3,409	3,446	
	Rural	599	605	621	636	645	654	661	669	676	683	
	Total	3,621	3,653	3,753	3,845	3,901	3,951	3,997	4,041	4,085	4,129	
Chazuta	Urbano	6,693	6,753	6,937	7,107	7,210	7,302	7,388	7,469	7,551	7,630	
	Rural	3,493	3,524	3,621	3,710	3,763	3,812	3,856	3,899	4,259	3,983	
	Total	10,186	10,277	10,558	10,817	10,973	11,114	11,244	11,368	11,492	11,614	
Chipurana	Rural	2,298	2,319	2,382	2,440	2,476	2,507	2,537	2,565	2,593	2,620	
	Total	2,298	2,319	2,382	2,440	2,476	2,507	2,537	2,565	2,593	2,620	
El Porvenir	Rural	2,453	2,475	2,543	2,605	2,643	2,676	2,708	2,738	2,767	2,797	
	Total	2,453	2,475	2,543	2,605	2,643	2,676	2,708	2,738	2,767	2,797	
Huimbayoc	Urbano	2,393	2,414	2,480	2,541	2,578	2,611	2,641	2,670	2,699	2,728	
	Rural	2,910	2,936	3,016	3,090	3,135	3,175	3,212	3,248	3,283	3,318	
	Total	5,303	5,350	5,497	5,631	5,713	5,786	5,854	5,918	5,983	6,046	
Juan Guerra	Urbano	3,798	3,832	3,936	4,033	4,091	4,144	4,192	4,239	4,285	4,331	
	Rural	165	167	171	175	178	180	182	184	186	188	
	Total	3,963	3,998	4,108	4,208	4,269	4,324	4,375	4,423	4,471	4,519	
La Banda de Shilcayo	Urbano	40,690	41,054	42,175	43,209	43,835	44,397	44,916	45,412	45,906	46,394	
	Rural	3,911	3,946	4,053	4,153	4,213	4,267	4,317	4,365	4,412	4,459	
	Total	44,601	45,000	46,229	47,362	48,047	48,664	49,233	49,777	50,317	50,853	
Morales	Urbano	35,711	36,030	37,014	37,921	38,470	38,964	39,419	39,855	40,288	40,717	
	Rural	2,788	2,813	2,890	2,961	3,004	3,042	3,078	3,112	3,146	3,179	
	Total	38,499	38,843	39,904	40,882	41,474	42,006	42,497	42,967	43,433	43,896	
Papaplaya	Rural	2,140	2,159	2,218	2,272	2,305	2,335	2,362	2,388	2,414	2,440	
	Total	2,140	2,159	2,218	2,272	2,305	2,335	2,362	2,388	2,414	2,440	
San Antonio	Rural	1,686	1,701	1,748	1,790	1,816	1,840	1,861	1,882	1,902	1,923	

Provincia	Distrito	Ámbito	2017	2018	2019	2020	2021	2022	2023	2024	2025	2026
	Sauce	Total	1,686	1,701	1,748	1,790	1,816	1,840	1,861	1,882	1,902	1,923
		Urbano	5,812	5,864	6,024	6,172	6,261	6,342	6,416	6,487	6,557	6,627
		Rural	1,657	1,672	1,717	1,759	1,785	1,808	1,829	1,849	1,869	1,889
	Shapaja	Total	7,469	7,536	7,742	7,931	8,046	8,149	8,245	8,336	8,426	8,516
		Rural	1,972	1,990	2,044	2,094	2,124	2,152	2,177	2,201	2,225	2,249
	Tocache	Tocache	Total	1,972	1,990	2,044	2,094	2,124	2,152	2,177	2,201	2,225
Urbano			20,751	20,719	20,871	20,967	21,270	21,543	21,795	22,036	22,275	22,512
Rural			9,059	9,045	9,111	9,153	9,285	9,404	9,514	9,619	9,724	9,827
Nuevo Progreso		Total	29,810	29,764	29,982	30,120	30,556	30,948	31,310	31,655	31,999	32,339
		Urbano	4,823	4,816	4,851	4,873	4,944	5,007	5,066	5,122	5,178	5,233
		Rural	7,424	7,412	7,466	7,501	7,609	7,707	7,797	7,883	7,969	8,053
Polvora		Total	12,247	12,228	12,318	12,374	12,553	12,714	12,863	13,005	13,146	13,286
		Urbano	3,174	3,170	3,193	3,207	3,254	3,296	3,334	3,371	3,408	3,444
		Rural	7,820	7,808	7,865	7,901	8,015	8,118	8,213	8,304	8,394	8,484
Shunte		Total	10,994	10,977	11,057	11,108	11,269	11,414	11,547	11,675	11,801	11,927
		Rural	1,328	1,326	1,336	1,342	1,361	1,379	1,395	1,410	1,426	1,440
Uchiza		Total	1,328	1,326	1,336	1,342	1,361	1,379	1,395	1,410	1,426	1,440
		Urbano	12,910	12,890	12,984	13,044	13,233	13,403	13,560	13,709	13,858	14,005
		Rural	8,375	8,362	8,423	8,462	8,584	8,695	8,796	8,893	8,990	9,087
		Total	21,285	21,252	21,408	21,506	21,818	22,097	22,356	22,603	22,848	23,092

Fuente: INEI – Censos Nacionales de Población y Vivienda 2017; elaboración propia

b) PROCEDIMIENTO Y FICHAS PARA CÁLCULO DE BRECHAS REGIONALES

Para el presente Plan Regional, se plasmaron las fichas del Objetivo Específico N° 1, aprobadas mediante Resolución Ministerial N° 005-2020-VIVINEDA; sin embargo, las fichas de los indicadores para los demás objetivos aun no están aprobadas. En ese sentido, el MVCS viene elaborando la Guía para el Desarrollo y/o Actualización de Contenidos de los Planes Regionales de Saneamiento, donde se considerarán las fichas de los demás objetivos, la misma que debe ser aprobada mediante resolución ministerial. En este contexto, se detallan a continuación las siguientes fichas:

Tabla N°72. Procedimiento y fichas para cálculo de brechas regionales

Nombre de la entidad pública:	Ministerio de Vivienda, Construcción y Saneamiento
Sector:	Saneamiento
Función:	18 Saneamiento
División funcional:	040 Saneamiento
Grupo funcional:	0088 Saneamiento Urbano
Servicio público asociado:	Servicio de agua potable

Nombre del indicador
Cobertura de los servicios de agua en el ámbito urbano
Definiciones

- **Definición:** El indicador busca medir el porcentaje de personas en el ámbito urbano con acceso al servicio de agua potable a través de red pública, ya sea mediante una conexión domiciliaria (dentro o fuera de la vivienda) o por pileta pública (no ubicada a más de 30 minutos de tiempo –ida y vuelta- o más de 250 metros de distancia).
- **Definición operacional:** El indicador mide el porcentaje de personas en el ámbito urbano con acceso al servicio de agua potable a través de red pública, ya sea mediante una conexión domiciliaria (dentro o fuera de la vivienda) o por pileta pública.

Dimensión de desempeño

El indicador es de cobertura

Unidad de medida

Personas

Valor del indicador

Región	Línea base (año 20__)			
	Población con acceso	Cobertura (%)	Población sin acceso	Brecha (%)
San Martín				

Fuente: ENAPRES - INEI

Justificación

El indicador cuantifica a la población urbana que tiene acceso al servicio de agua potable en términos relativos (porcentaje), y su complemento determina la brecha de acceso. Estos indicadores permiten planificar las intervenciones públicas en la región, logrando así el acceso universal de los servicios de agua en el ámbito urbano.

Limitaciones y supuestos empleados

El nivel de inferencia de la ENAPRES es regional.

Precisiones técnicas

Los criterios para determinar las variables que componen el indicador de cobertura son:

- Población en el ámbito urbano (Centros poblados con más de 2,000 habitantes).
- Población que accede al servicio de agua potable a través de una conexión dentro de su vivienda o fuera de su vivienda pero dentro de la edificación.
- Población que acceda al servicio de agua potable a través de una conexión de piletas públicas instaladas a una red pública.
- La población con acceso al servicio de agua potable mediante red pública se estima a partir de las siguientes preguntas del capítulo 100 (Características de la vivienda y del hogar / Saneamiento básico) del cuestionario de la ENAPRES:
 - Pregunta 129A: El agua que utilizan en el hogar procede principalmente de red pública dentro de la vivienda (código 1), red pública fuera de la vivienda pero dentro de la edificación (código 2) o pilón o pileta de uso público (código 3).

Método de cálculo

$$Indicador(t) = 100 * \frac{N_1(t) + N_2(t) + N_3(t)}{D(t)}$$

Donde:

- $Indicador(t)$ = porcentaje de población en el ámbito urbano con acceso al servicio de agua potable a través de red pública o pileta pública al momento "t"



- t = corresponde al año del periodo de medición
- $N_1(t)$ = población en el ámbito urbano con acceso al servicio de agua potable por red pública dentro de la vivienda al momento " t "
- $N_2(t)$ = población en el ámbito urbano con acceso al servicio de agua potable por red pública fuera de la vivienda pero dentro de la edificación al momento " t "
- $N_3(t)$ = población en el ámbito urbano con acceso al servicio de agua potable por pilón o pileta de uso público al momento " t "
- $D(t)$ = población total en el ámbito urbano al momento " t "

Periodicidad de las mediciones

La periodicidad de medición del indicador será anual

Fuente de datos

INEI – Encuesta Nacional de Programas Presupuestales (ENAPRES)

Instrumento de recolección de información

Cuestionario de la Encuesta Nacional de Programas Presupuestales (ENAPRES)

Pregunta 129A: El agua que utilizan en el hogar procede principalmente de red pública dentro de la vivienda (código 1), red pública fuera de la vivienda pero dentro de la edificación (código 2) o pilón o pileta de uso público (código 3).

Sintaxis

En desarrollo

Nombre de la entidad pública:	Ministerio de Vivienda, Construcción y Saneamiento
Sector:	Saneamiento
Función:	18 Saneamiento
División funcional:	040 Saneamiento
Grupo funcional:	0089 Saneamiento Rural
Servicio público asociado:	Servicio de agua potable

Nombre del indicador

Cobertura de los servicios de agua en el ámbito rural

Definiciones

- **Definición:** El indicador busca medir el porcentaje de personas en el ámbito rural con acceso al servicio de agua potable a través de red pública, ya sea mediante una conexión domiciliaria (dentro o fuera de la vivienda) o por pileta pública (no ubicada a más de 30 minutos de tiempo –ida y vuelta- o más de 250 metros de distancia).
- **Definición operacional:** El indicador mide el porcentaje de personas en el ámbito rural con acceso al servicio de agua potable a través de red pública, ya sea mediante una conexión domiciliaria (dentro o fuera de la vivienda) o por pileta pública.

Dimensión de desempeño

El indicador es de cobertura

Unidad de medida

Personas

Valor del indicador

Región

Línea base (año 20__)



		Población con acceso	Cobertura (%)	Población sin acceso	Brecha (%)
	San Martín				

Fuente: ENAPRES - INEI

Justificación

El indicador cuantifica a la población rural que tiene acceso al servicio de agua potable en términos relativos (porcentaje), y su complemento determina la brecha de acceso. Estos indicadores permiten planificar las intervenciones públicas en la región, logrando así el acceso universal de los servicios de agua en el ámbito rural.

Limitaciones y supuestos empleados

El nivel de inferencia de la ENAPRES es regional.

Precisiones técnicas

Los criterios para determinar las variables que componen el indicador de cobertura son:

- Población en el ámbito rural (Centros poblados con menos de 2,000 habitantes).
- Población que accede al servicio de agua potable a través de una conexión dentro de su vivienda o fuera de su vivienda pero dentro de la edificación.
- Población que acceda al servicio de agua potable a través de una conexión de piletas públicas instaladas a una red pública.
- La población con acceso al servicio de agua potable mediante red pública se estima a partir de las siguientes preguntas del capítulo 100 (Características de la vivienda y del hogar / Saneamiento básico) del cuestionario de la ENAPRES:
 - Pregunta 129A: El agua que utilizan en el hogar procede principalmente de red pública dentro de la vivienda (código 1), red pública fuera de la vivienda pero dentro de la edificación (código 2) o pilón o pileta de uso público (código 3).

Método de cálculo

$$Indicador(t) = 100 * \frac{N_1(t) + N_2(t) + N_3(t)}{D(t)}$$

Donde:

- $Indicador(t)$ = porcentaje de población en el ámbito rural con acceso al servicio de agua potable a través de red pública o pileta pública al momento “t”
- t = corresponde al año del periodo de medición
- $N_1(t)$ = población en el ámbito rural con acceso al servicio de agua potable por red pública dentro de la vivienda al momento “t”
- $N_2(t)$ = población en el ámbito rural con acceso al servicio de agua potable por red pública fuera de la vivienda pero dentro de la edificación al momento “t”
- $N_3(t)$ = población en el ámbito rural con acceso al servicio de agua potable por pilón o pileta de uso público al momento “t”
- $D(t)$ = población total en el ámbito rural al momento “t”

Periodicidad de las mediciones

La periodicidad de medición del indicador será anual

Fuente de datos

INEI – Encuesta Nacional de Programas Presupuestales (ENAPRES)

Instrumento de recolección de información

Cuestionario de la Encuesta Nacional de Programas Presupuestales (ENAPRES)



Pregunta 129A: El agua que utilizan en el hogar procede principalmente de red pública dentro de la vivienda (código 1), red pública fuera de la vivienda pero dentro de la edificación (código 2) o pilón o pileta de uso público (código 3).

Sintaxis

En desarrollo

Nombre de la entidad pública:	Ministerio de Vivienda, Construcción y Saneamiento
Sector:	Saneamiento
Función:	18 Saneamiento
División funcional:	040 Saneamiento
Grupo funcional:	0088 Saneamiento Urbano
Servicio público asociado:	Servicio de alcantarillado y disposición sanitaria de excretas

Nombre del indicador

Cobertura de alcantarillado y disposición sanitaria de excretas en el ámbito urbano

Definiciones

- **Definición:** El indicador busca medir el porcentaje de personas en el ámbito urbano con acceso a una opción tecnológica de eliminación sanitaria de excretas (alcantarillado, tanque séptico o letrina con pozo, losa e inodoros de compostaje) e instalación de lavado de manos. En particular, las instalaciones sanitarias no deben ser compartidas con otros hogares.
- **Definición operacional:** El indicador mide el porcentaje de personas en el ámbito urbano con acceso al servicio de alcantarillado (dentro o fuera de la vivienda) u otras formas de disposición sanitaria de excretas (letrinas o UBS).

Dimensión de desempeño

El indicador es de cobertura

Unidad de medida

Personas

Valor del indicador

Región	Línea base (año 20__)			
	Población con acceso	Cobertura (%)	Población sin acceso	Brecha (%)
San Martín				

Fuente: ENAPRES - INEI

Justificación

El indicador cuantifica a la población urbana que tiene acceso al servicio de alcantarillado u otras formas de disposición sanitaria de excretas en términos relativos (porcentaje), y su complemento determina la brecha de acceso. Estos indicadores permiten planificar las intervenciones públicas en la región, logrando así el acceso universal a este servicio.

Limitaciones y supuestos empleados

El nivel de inferencia es regional.

Precisiones técnicas

Los criterios para determinar las variables que componen el indicador de cobertura son:
- Población en el ámbito urbano (Centros poblados con más de 2,000 habitantes).



- Población que accede al servicio de alcantarillado través de una conexión dentro de su vivienda o fuera de su vivienda pero dentro de la edificación.
- Población que accede a otras formas de disposición sanitaria de excretas como letrina o UBS (por observación directa).
- La población con acceso al servicio de alcantarillado u otras formas de disposición sanitaria de excretas se estima a partir de las siguientes preguntas del capítulo 100 (Características de la vivienda y del hogar) del cuestionario de la ENAPRES:
 - Pregunta 142: El baño o servicio higiénico que tiene en el hogar está conectado a red pública de desagüe dentro de la vivienda (código 1), red pública de desagüe fuera de la vivienda pero dentro de la edificación (código 2), letrina (código 3), pozo séptico/tanque séptico/biodigestor (código 4A), o pozo ciego/negro (código 5)
 - Pregunta 143: El entrevistador accede a la observación (código 1) del tipo de disposición sanitaria de excretas en el caso que la pregunta 142 sea letrina, pozo séptico/tanque séptico/biodigestor, o pozo ciego/negro
 - Pregunta 146: El resultado de la observación directa es letrina (código 1) en el caso que la pregunta 143 sea "Sí" y la pregunta 142 sea letrina, pozo séptico/tanque séptico/biodigestor, o pozo ciego/negro

Método de cálculo

$$\text{Indicador}(t) = 100 * \frac{N_1(t) + N_2(t) + N_3(t)}{D(t)}$$

Donde:

- $\text{Indicador}(t)$ = porcentaje de población en el ámbito urbano con acceso al servicio de alcantarillado u otras formas de disposición sanitaria de excretas al momento "t"
- t = corresponde al año del periodo de medición
- $N_1(t)$ = población en el ámbito urbano con acceso al servicio de alcantarillado por red pública de desagüe dentro de la vivienda al momento "t"
- $N_2(t)$ = población en el ámbito urbano con acceso al servicio de alcantarillado por red pública de desagüe fuera de la vivienda pero dentro de la edificación al momento "t"
- $N_3(t)$ = población en el ámbito urbano con acceso al servicio de disposición sanitaria de excretas por letrina (resultado de observación directa) al momento "t"
- $D(t)$ = población total en el ámbito urbano al momento "t"

Periodicidad de las mediciones

La periodicidad de medición del indicador será anual

Fuente de datos

INEI – Encuesta Nacional de Programas Presupuestales (ENAPRES)

Instrumento de recolección de información

Cuestionario de la Encuesta Nacional de Programas Presupuestales (ENAPRES)

Pregunta 142: El baño o servicio higiénico que tiene en el hogar está conectado a red pública de desagüe dentro de la vivienda (código 1), red pública de desagüe fuera de la vivienda pero dentro de la edificación (código 2), letrina (código 3), pozo séptico/tanque séptico/biodigestor (código 4A), o pozo ciego/negro (código 5)

Pregunta 143: El entrevistador accede a la observación (código 1) del tipo de disposición sanitaria de excretas en el caso que la pregunta 142 sea letrina, pozo séptico/tanque séptico/biodigestor, o pozo ciego/negro



Pregunta 146: El resultado de la observación directa es letrina (código 1) en el caso que la pregunta 143 sea "Sí" y la pregunta 142 sea letrina, pozo séptico/tanque séptico/biodigestor, o pozo ciego/negro

Sintaxis

En desarrollo

Nombre de la entidad pública:	Ministerio de Vivienda, Construcción y Saneamiento
Sector:	Saneamiento
Función:	18 Saneamiento
División funcional:	040 Saneamiento
Grupo funcional:	0089 Saneamiento Rural
Servicio público asociado:	Servicio de alcantarillado y disposición sanitaria de excretas

Nombre del indicador

Cobertura de alcantarillado y disposición sanitaria de excretas en el ámbito rural

Definiciones

- **Definición:** El indicador busca medir el porcentaje de personas en el ámbito rural con acceso a una opción tecnológica de eliminación sanitaria de excretas (alcantarillado, tanque séptico o letrina con pozo, losa e inodoros de compostaje) e instalación de lavado de manos. En particular, las instalaciones sanitarias no deben ser compartidas con otros hogares.
- **Definición operacional:** El indicador mide el porcentaje de personas en el ámbito rural con acceso al servicio de alcantarillado (dentro o fuera de la vivienda) u otras formas de disposición sanitaria de excretas (letrinas o UBS).

Dimensión de desempeño

El indicador es de cobertura

Unidad de medida

Personas

Valor del indicador

Región	Línea base (año 20__)			
	Población con acceso	Cobertura (%)	Población sin acceso	Brecha (%)
San Martín				

Fuente: ENAPRES - INEI

Justificación

El indicador cuantifica a la población rural que tiene acceso al servicio de alcantarillado u otras formas de disposición sanitaria de excretas en términos relativos (porcentaje), y su complemento determina la brecha de acceso. Estos indicadores permiten planificar las intervenciones públicas en la región, logrando así el acceso universal a este servicio.

Limitaciones y supuestos empleados

El nivel de inferencia es regional.

Precisiones técnicas

Los criterios para determinar las variables que componen el indicador de cobertura son:

- Población en el ámbito rural (Centros poblados con menos de 2,000 habitantes).
- Población que accede al servicio de alcantarillado través de una conexión dentro de su vivienda o fuera de su vivienda pero dentro de la edificación.
- Población que accede a otras formas de disposición sanitaria de excretas como letrina o UBS (por observación directa).
- La población con acceso al servicio de alcantarillado u otras formas de disposición sanitaria de excretas se estima a partir de las siguientes preguntas del capítulo 100 (Características de la vivienda y del hogar) del cuestionario de la ENAPRES:
 - Pregunta 142: El baño o servicio higiénico que tiene en el hogar está conectado a red pública de desagüe dentro de la vivienda (código 1), red pública de desagüe fuera de la vivienda pero dentro de la edificación (código 2), letrina (código 3), pozo séptico/tanque séptico/biodigestor (código 4A), o pozo ciego/negro (código 5)
 - Pregunta 143: El entrevistador accede a la observación (código 1) del tipo de disposición sanitaria de excretas en el caso que la pregunta 142 sea letrina, pozo séptico/tanque séptico/biodigestor, o pozo ciego/negro
 - Pregunta 146: El resultado de la observación directa es letrina (código 1) en el caso que la pregunta 143 sea "Sí" y la pregunta 142 sea letrina, pozo séptico/tanque séptico/biodigestor, o pozo ciego/negro

Método de cálculo

$$\text{Indicador}(t) = 100 * \frac{N_1(t) + N_2(t) + N_3(t)}{D(t)}$$

Donde:

- $\text{Indicador}(t)$ = porcentaje de población en el ámbito rural con acceso al servicio de alcantarillado u otras formas de disposición sanitaria de excretas al momento "t"
- t = corresponde al año del periodo de medición
- $N_1(t)$ = población en el ámbito rural con acceso al servicio de alcantarillado por red pública de desagüe dentro de la vivienda al momento "t"
- $N_2(t)$ = población en el ámbito rural con acceso al servicio de alcantarillado por red pública de desagüe fuera de la vivienda pero dentro de la edificación al momento "t"
- $N_3(t)$ = población en el ámbito rural con acceso al servicio de disposición sanitaria de excretas por letrina (resultado de observación directa) al momento "t"
- $D(t)$ = población total en el ámbito rural al momento "t"

Periodicidad de las mediciones

La periodicidad de medición del indicador será anual

Fuente de datos

INEI – Encuesta Nacional de Programas Presupuestales (ENAPRES)

Instrumento de recolección de información

Cuestionario de la Encuesta Nacional de Programas Presupuestales (ENAPRES)

Pregunta 142: El baño o servicio higiénico que tiene en el hogar está conectado a red pública de desagüe dentro de la vivienda (código 1), red pública de desagüe fuera de la vivienda pero dentro de la edificación (código 2), letrina (código 3), pozo séptico/tanque séptico/biodigestor (código 4A), o pozo ciego/negro (código 5)

Pregunta 143: El entrevistador accede a la observación (código 1) del tipo de disposición sanitaria de excretas en el caso que la pregunta 142 sea letrina, pozo séptico/tanque séptico/biodigestor, o pozo ciego/negro



Pregunta 146: El resultado de la observación directa es letrina (código 1) en el caso que la pregunta 143 sea "Sí" y la pregunta 142 sea letrina, pozo séptico/tanque séptico/biodigestor, o pozo ciego/negro

Sintaxis

En desarrollo

Nombre de la entidad pública:	Ministerio de Vivienda, Construcción y Saneamiento
Sector:	Saneamiento
Función:	18 Saneamiento
División funcional:	040 Saneamiento
Grupo funcional:	0088 Saneamiento Urbano
Servicio público asociado:	Servicio de tratamiento de aguas residuales

Nombre del indicador

Tratamiento de aguas residuales

Definiciones

- **Definición:** El indicador busca medir el porcentaje de personas con acceso al servicio de tratamiento de aguas residuales de acuerdo con las normas.
- **Definición operacional:** El indicador mide el porcentaje de las aguas residuales recolectadas que reciben tratamiento efectivo previo antes de ser volcadas a un cuerpo receptor o ser reusadas en riego.

Dimensión de desempeño

El indicador es de cobertura

Unidad de medida

M3⁴

Valor del indicador

Región	Línea base (año 20__)			
	Volumen tratado de aguas residuales (m3)	Cobertura (%)	Volumen no tratado de aguas residuales (m3)	Brecha (%)
San Martín				

Fuente: Gerencia de Supervisión y Fiscalización de SUNASS

Justificación

El indicador está orientado a medir el porcentaje de las aguas residuales recolectadas por los servicios de alcantarillado de las Empresas Prestadoras de Servicio de Saneamiento (EPS) reconocidas por SUNASS, que reciben un tratamiento efectivo de acuerdo a la normativa ambiental, antes de la descarga a un cuerpo receptor o ser reutilizadas.

La descarga directa de las aguas residuales en los receptores de agua como ríos, lagos, quebradas o el mar; sin tratamiento previo, es uno de los principales factores de contaminación

⁴ Si bien la meta es calcular el indicador a nivel de personas, no se dispone de información actualizada para su cálculo.

de los diversos ecosistemas existentes y de las actuales fuentes agua (subterráneas y superficiales). Esto amenaza la sostenibilidad de los recursos y pone en riesgo la salud de la población.

Limitaciones y supuestos empleados

- La información de la cobertura del servicio de tratamiento de aguas residuales corresponde únicamente a las EPS reconocidas actualmente por SUNASS, no se dispone de información de las aguas residuales tratadas a cargo de Municipalidades u otro tipo de operador distinto a la EPS.

Precisiones técnicas

Los criterios para determinar las variables que componen el indicador de cobertura son:

- El volumen de aguas residuales recolectadas en el ámbito urbano, es estimado sobre el 80% del volumen de agua consumido por los hogares cuyas viviendas se encuentran conectadas al sistema de alcantarillado.
- El volumen de aguas residuales tratadas es aquella que es recolectada e ingresa a las Plantas de tratamiento de Aguas Residuales (PTAR).
- El volumen de aguas servidas con tratamiento efectivo corresponde al valor proporcionado por SUNASS en su Informe Anual indicado en la sección de fuentes de datos de la presente ficha.

Método de cálculo

$$Indicador(t) = 100 * \frac{N(t)}{D(t)}$$

Donde:

- $Indicador(t)$ = porcentaje de las aguas residuales recolectadas que reciben tratamiento efectivo previo antes de ser volcadas a un cuerpo receptor o ser reusadas en riego al momento “t”
- t = corresponde al año del periodo de medición
- $N(t)$ = volumen de aguas residuales con tratamiento efectivo (primario, secundario o terciario) previo al vertimiento de esta agua en un cuerpo receptor al momento “t”
- $D(t)$ = volumen de aguas residuales recolectadas mediante sistema de alcantarillado, y que pueden recibir un tratamiento previo o ser vertidos directamente a un cuerpo receptor al momento “t”

Periodicidad de las mediciones

La periodicidad de medición del indicador será anual

Fuente de datos

SUNASS – Informe anual “Benchmarking regulatorios de las empresas prestadoras (EPS)”

Instrumento de recolección de información

Sistema de transferencia y captura de datos (SICAP) - SUNASS

Sintaxis

No aplica



Nombre de la entidad pública:	Ministerio de Vivienda, Construcción y Saneamiento
Sector:	Saneamiento
Función:	18 Saneamiento
División funcional:	040 Saneamiento
Grupo funcional:	0088 Saneamiento Urbano
Servicio público asociado:	Servicio de agua potable

Nombre del indicador

Continuidad de los servicios de agua en el ámbito urbano

Definiciones

- **Definición:** El indicador busca medir el porcentaje de personas con acceso al servicio de agua potable las 24 horas y 7 días a la semana en el ámbito urbano.
- **Definición operacional:** El indicador mide el porcentaje de personas con acceso al servicio de agua potable las 24 horas y 7 días a la semana en el ámbito urbano.

Dimensión de desempeño

El indicador es de calidad

Unidad de medida

Personas

Valor del indicador

Región	Línea base (año 20__)		
	Población con acceso	Cobertura (%)	Población sin acceso
San Martín			

Fuente: ENAPRES - INEI

Justificación

El indicador cuantifica a la población urbana que tiene acceso al servicio de agua potable las 24 horas y 7 días a la semana (porcentaje) y su complemento determina la brecha de acceso. Estos indicadores permiten planificar las intervenciones públicas en la región, logrando así la continuidad del servicio de agua potable.

Limitaciones y supuestos empleados

El nivel de inferencia es regional.

Precisiones técnicas

Los criterios para determinar las variables que componen el indicador de cobertura son:

- Población en el ámbito urbano (Centros poblados con más de 2,000 habitantes).
- Población que accede al servicio de agua potable a través de red pública (dentro o fuera de la vivienda) o pilón de uso público.
- La población con acceso al servicio de agua potable (red pública o pilón de uso público) las 24 horas y 7 días a la semana se estima a partir de las siguientes preguntas del capítulo 100 (Características de la vivienda y del hogar / Saneamiento básico) del cuestionario de la ENAPRES:
 - Pregunta 130: El hogar tiene el servicio de agua todos los días de la semana (código 1); y en la sub-pregunta A) de número de horas al día declara 24 horas.

Método de cálculo



$$Indicador(t) = 100 * \frac{N(t)}{D(t)}$$

Donde:

- *Indicador(t)* = porcentaje de población en el ámbito urbano con acceso al servicio de agua potable las 24 horas y 7 días a la semana al momento “t”
- *t* = corresponde al año del periodo de medición
- *N(t)* = población en el ámbito urbano con acceso al servicio de agua potable (red pública o pilón de uso público) las 24 horas y 7 días a la semana al momento “t”
- *D(t)* = población total en el ámbito urbano con acceso al servicio de agua potable (red pública o pilón de uso público) al momento “t”

Periodicidad de las mediciones

La periodicidad de medición del indicador será anual.

Fuente de datos

INEI – Encuesta Nacional de Programas Presupuestales (ENAPRES)

Instrumento de recolección de información

Cuestionario de la Encuesta Nacional de Programas Presupuestales (ENAPRES)
Pregunta 130: El hogar tiene el servicio de agua todos los días de la semana (código 1); y en la sub-pregunta A) de número de horas al día declara 24 horas.

Sintaxis

En desarrollo

Nombre de la entidad pública:	Ministerio de Vivienda, Construcción y Saneamiento
Sector:	Saneamiento
Función:	18 Saneamiento
División funcional:	040 Saneamiento
Grupo funcional:	0089 Saneamiento Rural
Servicio público asociado:	Servicio de agua potable

Nombre del indicador
Continuidad de los servicios de agua en el ámbito rural
Definiciones
- Definición: El indicador busca medir el porcentaje de personas con acceso al servicio de agua potable las 24 horas y 7 días a la semana en el ámbito rural.
- Definición operacional: El indicador mide el porcentaje de personas con acceso al servicio de agua potable las 24 horas y 7 días a la semana en el ámbito rural.
Dimensión de desempeño
El indicador es de calidad
Unidad de medida
Personas
Valor del indicador



Región	Línea base (año 20_)			
	Población con acceso	Cobertura (%)	Población sin acceso	Brecha (%)
San Martín				

Fuente: ENAPRES - INEI

Justificación

El indicador cuantifica a la población rural que tiene acceso al servicio de agua potable las 24 horas y 7 días a la semana (porcentaje) y su complemento determina la brecha de acceso. Estos indicadores permiten planificar las intervenciones públicas en la región, logrando así la continuidad del servicio de agua potable.

Limitaciones y supuestos empleados

El nivel de inferencia es regional.

Precisiones técnicas

Los criterios para determinar las variables que componen el indicador de cobertura son:

- Población en el ámbito rural (Centros poblados con menos de 2,000 habitantes).
- Población que accede al servicio de agua potable a través de red pública (dentro o fuera de la vivienda) o pilón de uso público.
- La población con acceso al servicio de agua potable (red pública o pilón de uso público) las 24 horas y 7 días a la semana se estima a partir de las siguientes preguntas del capítulo 100 (Características de la vivienda y del hogar / Saneamiento básico) del cuestionario de la ENAPRES:
 - Pregunta 130: El hogar tiene el servicio de agua todos los días de la semana (código 1); y en la sub-pregunta A) de número de horas al día declara 24 horas.

Método de cálculo

$$Indicador(t) = 100 * \frac{N(t)}{D(t)}$$

Donde:

- $Indicador(t)$ = porcentaje de población en el ámbito rural con acceso al servicio de agua potable las 24 horas y 7 días a la semana al momento “t”
- t = corresponde al año del periodo de medición
- $N(t)$ = población en el ámbito rural con acceso al servicio de agua potable (red pública o pilón de uso público) las 24 horas y 7 días a la semana al momento “t”
- $D(t)$ = población total en el ámbito rural con acceso al servicio de agua potable (red pública o pilón de uso público) al momento “t”

Periodicidad de las mediciones

La periodicidad de medición del indicador será anual.

Fuente de datos

INEI – Encuesta Nacional de Programas Presupuestales (ENAPRES)

Instrumento de recolección de información

Cuestionario de la Encuesta Nacional de Programas Presupuestales (ENAPRES)

Pregunta 130: El hogar tiene el servicio de agua todos los días de la semana (código 1); y en la sub-pregunta A) de número de horas al día declara 24 horas.

Sintaxis



En desarrollo

Nombre de la entidad pública:	Ministerio de Vivienda, Construcción y Saneamiento
Sector:	Saneamiento
Función:	18 Saneamiento
División funcional:	040 Saneamiento
Grupo funcional:	0088 Saneamiento Urbano
Servicio público asociado:	Servicio de agua potable

Nombre del indicador

Calidad del agua en el ámbito urbano

Definiciones

- **Definición:** El indicador busca medir el porcentaje de personas que consume agua libre de contaminación microbiológica y de sustancias químicas como el arsénico, fluoruro, entre otros, en el ámbito urbano.
- **Definición operacional:** El indicador mide el porcentaje de personas que consume agua con presencia de cloro residual libre mayor o igual a 0.5 mg/l en el ámbito urbano.

Dimensión de desempeño

El indicador es de calidad

Unidad de medida

Personas

Valor del indicador

Región	Línea base (año 20_)			
	Población con acceso	Cobertura (%)	Población sin acceso	Brecha (%)
San Martín				

Fuente: ENAPRES - INEI

Justificación

El indicador cuantifica a la población urbana que consume agua con presencia de cloro residual libre mayor o igual a 0.5 mg/l., y su complemento determina la brecha de acceso. Estos indicadores permiten planificar las intervenciones públicas en la región, mejorando así la calidad del servicio de agua en el ámbito urbano.

Limitaciones y supuestos empleados

El nivel de inferencia es regional.

Precisiones técnicas

Los criterios para determinar las variables que componen el indicador de cobertura son:

- Población en el ámbito urbano (Centros poblados con más de 2,000 habitantes).
- La población que consume agua con presencia de cloro residual libre mayor o igual a 0.5 mg/l se estima a partir de las siguientes preguntas del capítulo 100 (Características de la vivienda y del hogar / Saneamiento básico) del cuestionario de la ENAPRES:



- Pregunta 129D: Resultado obtenido en la evaluación de cloro residual libre en la muestra de agua del hogar mayor o igual a 0.5mg/l.

Método de cálculo

$$Indicador(t) = 100 * \frac{N(t)}{D(t)}$$

Donde:

- $Indicador(t)$ = porcentaje de población en el ámbito urbano que consume agua con presencia de cloro residual libre mayor o igual a 0.5 mg/l al momento “t”
- t = corresponde al año del periodo de medición
- $N(t)$ = población en el ámbito urbano que consume agua (red pública o pilón de uso público) con presencia de cloro residual libre mayor o igual a 0.5 mg/l al momento “t”
- $D(t)$ = población total en el ámbito urbano que accedieron a la evaluación de los niveles de cloro residual libre al momento “t”

Periodicidad de las mediciones

La periodicidad de medición del indicador será anual

Fuente de datos

INEI – Encuesta Nacional de Programas Presupuestales (ENAPRES)

Instrumento de recolección de información

Cuestionario de la Encuesta Nacional de Programas Presupuestales (ENAPRES)
Pregunta 129D: Resultado obtenido en la evaluación de cloro residual libre en la muestra de agua del hogar mayor o igual a 0.5mg/l.

Sintaxis

En desarrollo

Nombre de la entidad pública:	Ministerio de Vivienda, Construcción y Saneamiento
Sector:	Saneamiento
Función:	18 Saneamiento
División funcional:	040 Saneamiento
Grupo funcional:	0089 Saneamiento Rural
Servicio público asociado:	Servicio de agua potable

Nombre del indicador

Calidad del agua en el ámbito rural

Definiciones

- **Definición:** El indicador busca medir el porcentaje de personas que consume agua libre de contaminación microbiológica y de sustancias químicas como el arsénico, fluoruro, entre otros, en el ámbito rural.
- **Definición operacional:** El indicador mide el porcentaje de personas que consume agua con presencia de cloro residual libre mayor o igual a 0.5 mg/l en el ámbito rural.

Dimensión de desempeño																	
El indicador es de calidad																	
Unidad de medida																	
Personas																	
Valor del indicador																	
<table border="1"> <thead> <tr> <th rowspan="2">Región</th> <th colspan="3">Línea base (año 20__)</th> <th rowspan="2">Brecha (%)</th> </tr> <tr> <th>Población con acceso</th> <th>Cobertura (%)</th> <th>Población sin acceso</th> </tr> </thead> <tbody> <tr> <td>San Martín</td> <td></td> <td></td> <td></td> <td></td> </tr> </tbody> </table>					Región	Línea base (año 20__)			Brecha (%)	Población con acceso	Cobertura (%)	Población sin acceso	San Martín				
Región	Línea base (año 20__)			Brecha (%)													
	Población con acceso	Cobertura (%)	Población sin acceso														
San Martín																	
Fuente: ENAPRES - INEI																	
Justificación																	
El indicador cuantifica a la población rural que consume agua con presencia de cloro residual libre mayor o igual a 0.5 mg/l., y su complemento determina la brecha de acceso. Estos indicadores permiten planificar las intervenciones públicas en la región, mejorando así la calidad del servicio de agua en el ámbito rural.																	
Limitaciones y supuestos empleados																	
El nivel de inferencia es regional.																	
Precisiones técnicas																	
<p>Los criterios para determinar las variables que componen el indicador de cobertura son:</p> <ul style="list-style-type: none"> - Población en el ámbito rural (Centros poblados con menos de 2,000 habitantes). - La población que consume agua con presencia de cloro residual libre mayor o igual a 0.5 mg/l se estima a partir de las siguientes preguntas del capítulo 100 (Características de la vivienda y del hogar / Saneamiento básico) del cuestionario de la ENAPRES: <ul style="list-style-type: none"> • Pregunta 129D: Resultado obtenido en la evaluación de cloro residual libre en la muestra de agua del hogar mayor o igual a 0.5mg/l. 																	
Método de cálculo																	
$Indicador(t) = 100 * \frac{N(t)}{D(t)}$ <p>Donde:</p> <ul style="list-style-type: none"> - $Indicador(t)$ = porcentaje de población en el ámbito rural que consume agua con presencia de cloro residual libre mayor o igual a 0.5 mg/l al momento “t” - t = corresponde al año del periodo de medición - $N(t)$ = población en el ámbito rural que consume agua (red pública o pilón de uso público) con presencia de cloro residual libre mayor o igual a 0.5 mg/l al momento “t” - $D(t)$ = población total en el ámbito rural que accedieron a la evaluación de los niveles de cloro residual libre al momento “t” 																	
Periodicidad de las mediciones																	
La periodicidad de medición del indicador será anual																	
Fuente de datos																	
INEI – Encuesta Nacional de Programas Presupuestales (ENAPRES)																	
Instrumento de recolección de información																	



Cuestionario de la Encuesta Nacional de Programas Presupuestales (ENAPRES)
Pregunta 129D: Resultado obtenido en la evaluación de cloro residual libre en la muestra de agua del hogar mayor o igual a 0.5mg/l.

Sintaxis

En desarrollo

Nombre de la entidad pública:	Ministerio de Vivienda, Construcción y Saneamiento
Sector:	Saneamiento
Función:	18 Saneamiento
División funcional:	040 Saneamiento
Grupo funcional:	0088 Saneamiento Urbano
Servicio público asociado:	Servicio de agua potable

Nombre del indicador

Agua gestionada de manera segura (ODS 6.1.1) en el ámbito urbano

Definiciones

- **Definición:** El indicador busca medir el porcentaje de personas que utiliza una instalación de suministro de agua que sea accesible (dentro de la vivienda/parcela), continuo (24 horas y 7 días a la semana), sin contaminación fecal y química (calidad) y asequible (pagar el servicio de acuerdo con capacidad de pago) en el ámbito urbano.
- **Definición operacional:** El indicador mide el porcentaje de personas con acceso al servicio de agua potable gestionado de manera segura el ámbito urbano.

Dimensión de desempeño

El indicador es de calidad

Unidad de medida

Personas

Valor del indicador

Región	Línea base (año 20__)		
	Población con acceso	Cobertura (%)	Población sin acceso
San Martín			

Fuente: ENAPRES - INEI

Justificación

El indicador cuantifica a la población urbana que tiene acceso al servicio de agua potable gestionado de manera que corresponde al menor porcentaje de los indicadores de cobertura, continuidad y calidad de agua. Este indicador permite direccionar los cambios en la política sectorial (intervenciones, actividades de los PPR, proyectos de inversión, etc.) generando un mayor dinamismo en el acceso a los servicios de agua potable.

Limitaciones y supuestos empleados

El nivel de inferencia es regional.

Precisiones técnicas



Los criterios para determinar las variables que componen el indicador de cobertura son:

- Población en el ámbito urbano (Centros poblados con más de 2,000 habitantes).
- Población que accede al servicio de agua potable a través de red pública (dentro o fuera de la vivienda) o pilón de uso público (Pregunta 129A).
- La población con acceso al servicio de agua potable (red pública o pilón de uso público) las 24 horas y 7 días a la semana (Pregunta 130).
- La población que consume agua con presencia de cloro residual libre mayor o igual a 0.5 mg/l (Pregunta 129D).

Método de cálculo

$$Indicador(t) = \text{Min} \{I_1(t), I_2(t), I_3(t)\}$$

Donde:

- $Indicador(t)$ = porcentaje de población en el ámbito urbano con acceso al servicio de agua potable gestionado de manera segura al momento “t”
- t = corresponde al año del periodo de medición
- $I_1(t)$ = porcentaje de población en el ámbito urbano con acceso al servicio de agua potable a través de red pública o pileta pública al momento “t” (acceso)
- $I_2(t)$ = porcentaje de población en el ámbito urbano con acceso al servicio de agua potable las 24 horas y 7 días a la semana al momento “t” (continuidad)
- $I_3(t)$ = porcentaje de población en el ámbito urbano que consume agua con presencia de cloro residual libre mayor o igual a 0.5 mg/l al momento “t” (calidad)

Periodicidad de las mediciones

La periodicidad de medición del indicador será anual.

Fuente de datos

INEI – Encuesta Nacional de Programas Presupuestales (ENAPRES)

Instrumento de recolección de información

Cuestionario de la Encuesta Nacional de Programas Presupuestales (ENAPRES)

Pregunta 129A: El agua que utilizan en el hogar procede principalmente de red pública dentro de la vivienda (código 1), red pública fuera de la vivienda pero dentro de la edificación (código 2) o pilón o pileta de uso público (código 3).

Pregunta 130: El hogar tiene el servicio de agua todos los días de la semana (código 1); y en la sub-pregunta A) de número de horas al día declara 24 horas.

Pregunta 129D: Resultado obtenido en la evaluación de cloro residual libre en la muestra de agua del hogar mayor o igual a 0.5mg/l.

Sintaxis

No aplica

Nombre de la entidad pública:	Ministerio de Vivienda, Construcción y Saneamiento
Sector:	Saneamiento
Función:	18 Saneamiento
División funcional:	040 Saneamiento
Grupo funcional:	0089 Saneamiento Rural
Servicio público asociado:	Servicio de agua potable

Nombre del indicador																		
Agua gestionada de manera segura (ODS 6.1.1) en el ámbito rural																		
Definiciones																		
<ul style="list-style-type: none"> - Definición: El indicador busca medir el porcentaje de personas que utiliza una instalación de suministro de agua que sea accesible (dentro de la vivienda/parcela), continuo (24 horas y 7 días a la semana), sin contaminación fecal y química (calidad) y asequible (pagar el servicio de acuerdo con capacidad de pago) en el ámbito rural. - Definición operacional: El indicador mide el porcentaje de personas con acceso al servicio de agua potable gestionado de manera segura el ámbito rural. 																		
Dimensión de desempeño																		
El indicador es de calidad																		
Unidad de medida																		
Personas																		
Valor del indicador																		
<table border="1"> <thead> <tr> <th rowspan="2">Región</th> <th colspan="4">Línea base (año 20__)</th> </tr> <tr> <th>Población con acceso</th> <th>Cobertura (%)</th> <th>Población sin acceso</th> <th>Brecha (%)</th> </tr> </thead> <tbody> <tr> <td>San Martín</td> <td></td> <td></td> <td></td> <td></td> </tr> </tbody> </table>					Región	Línea base (año 20__)				Población con acceso	Cobertura (%)	Población sin acceso	Brecha (%)	San Martín				
Región	Línea base (año 20__)																	
	Población con acceso	Cobertura (%)	Población sin acceso	Brecha (%)														
San Martín																		
Fuente: ENAPRES - INEI																		
Justificación																		
El indicador cuantifica a la población rural que tiene acceso al servicio de agua potable gestionado de manera que corresponde al menor porcentaje de los indicadores de cobertura, continuidad y calidad de agua. Este indicador permite direccionar los cambios en la política sectorial (intervenciones, actividades de los PPR, proyectos de inversión, etc.) generando un mayor dinamismo en el acceso a los servicios de agua potable.																		
Limitaciones y supuestos empleados																		
El nivel de inferencia es regional.																		
Precisiones técnicas																		
<p>Los criterios para determinar las variables que componen el indicador de cobertura son:</p> <ul style="list-style-type: none"> - Población en el ámbito rural (Centros poblados con más de 2,000 habitantes). - Población que accede al servicio de agua potable a través de red pública (dentro o fuera de la vivienda) o pilón de uso público (Pregunta 129A). - La población con acceso al servicio de agua potable (red pública o pilón de uso público) las 24 horas y 7 días a la semana (Pregunta 130). - La población que consume agua con presencia de cloro residual libre mayor o igual a 0.5 mg/l (Pregunta 129D). 																		
Método de cálculo																		
$\text{Indicador}(t) = \text{Min} \{I_1(t), I_2(t), I_3(t)\}$ <p>Donde:</p> <ul style="list-style-type: none"> - $\text{Indicador}(t)$ = porcentaje de población en el ámbito rural con acceso al servicio de agua potable gestionado de manera segura al momento “t” - t = corresponde al año del periodo de medición 																		



- $I_1(t)$ = porcentaje de población en el ámbito rural con acceso al servicio de agua potable a través de red pública o pileta pública al momento “t” (acceso)
- $I_2(t)$ = porcentaje de población en el ámbito rural con acceso al servicio de agua potable las 24 horas y 7 días a la semana al momento “t” (continuidad)
- $I_3(t)$ = porcentaje de población en el ámbito rural que consume agua con presencia de cloro residual libre mayor o igual a 0.5 mg/l al momento “t” (calidad)

Periodicidad de las mediciones

La periodicidad de medición del indicador será anual.

Fuente de datos

INEI – Encuesta Nacional de Programas Presupuestales (ENAPRES)

Instrumento de recolección de información

Cuestionario de la Encuesta Nacional de Programas Presupuestales (ENAPRES)

Pregunta 129A: El agua que utilizan en el hogar procede principalmente de red pública dentro de la vivienda (código 1), red pública fuera de la vivienda pero dentro de la edificación (código 2) o pilón o pileta de uso público (código 3).

Pregunta 130: El hogar tiene el servicio de agua todos los días de la semana (código 1); y en la sub-pregunta A) de número de horas al día declara 24 horas.

Pregunta 129D: Resultado obtenido en la evaluación de cloro residual libre en la muestra de agua del hogar mayor o igual a 0.5mg/l.

Sintaxis

No aplica

Nombre de la entidad pública:	Ministerio de Vivienda, Construcción y Saneamiento
Sector:	Saneamiento
Función:	18 Saneamiento
División funcional:	040 Saneamiento
Grupo funcional:	0088 Saneamiento Urbano y 0089 Saneamiento Rural
Servicio público asociado:	Servicio de alcantarillado y disposición sanitaria de excretas, y de tratamiento de aguas residuales

Nombre del indicador

Saneamiento⁵ gestionado de manera segura (ODS 6.2.1 y 6.3.1)

Definiciones

- **Definición:** El indicador busca medir el porcentaje de personas que utiliza instalaciones (servicios sanitarios) privadas donde los desechos fecales se depositan de manera segura in situ o se transportan y se tratan fuera del lugar, además de una instalación de lavado de manos con agua y jabón. En particular, las instalaciones sanitarias no deben ser compartidas con otros hogares.

- **Definición operacional:** El indicador mide el porcentaje de personas con acceso al servicio de saneamiento gestionado de manera segura.

Dimensión de desempeño

⁵ La denominación *Saneamiento* en los indicadores de ODS abarca los servicios de alcantarillado y disposición sanitaria de excretas, y de tratamiento de aguas residuales.

El indicador es de calidad

Unidad de medida

Personas

Valor del indicador

Región	Línea base (año 20__)			
	Población con acceso	Rango de cobertura (%)	Población sin acceso	Rango de brecha (%)

Fuente: ENAPRES – INEI; Gerencia de Supervisión y Fiscalización - SUNASS

Justificación

El indicador cuantifica a la población que tiene acceso al servicio de saneamiento gestionado de manera segura y su complemento determina la brecha de acceso. Este indicador permite direccionar los cambios en la política sectorial (intervenciones, actividades de los PPR, proyectos de inversión, etc.) generando un mayor dinamismo en el acceso a los servicios de alcantarillado y disposición sanitaria de excretas, y de tratamiento de aguas residuales.

Limitaciones y supuestos empleados

- No se cuenta con información actualizada para las siguientes variables: i) porcentaje de filtración de los sistemas de alcantarillado, ii) caudal (l/s) residual recaudado por las Plantas de tratamiento de Aguas Residuales (PTAR), iii) dotación por persona (l/hab./día), iv) porcentaje de pérdida del sistema, y v) caudal tratado (M3/s).
- Los valores numéricos se obtienen del documento “Diagnóstico de Plantas de Tratamiento de Aguas Residuales en el ámbito de operación de las entidades prestadoras de servicios de saneamiento”, elaborado por GIZ y SUNASS en el año 2015.

Precisiones técnicas

Los criterios para determinar las variables que componen el indicador de cobertura son:

- El porcentaje de filtración de los sistemas de alcantarillado es 10%
- El porcentaje de pérdidas del agua potable producida es 20%
- El caudal (l/s) residual recaudado por las Plantas de tratamiento de Aguas Residuales (PTAR) es 30,490 l/s
- Dotación de agua por persona (l/hab./día) es 162 l/hab./día
- Caudal tratado (M3/s) es 13.31 m3/s

Las fórmulas se obtuvieron del “Informe Técnico: Evolución de los Objetivos de Desarrollo Sostenible (ODS) de Agua y Saneamiento de Perú”, elaborado por el Equipo Técnico Regional de Agua y Saneamiento (ETRAS) en el año 2019.

Método de cálculo

$$Indicador_1(t) = 100 * \left(\frac{C_1(t) * 86,400}{D_1(t) * 0.8} \right) / P(t)$$

Donde:

- $Indicador_1(t)$ = porcentaje de población cuyas aguas servidas son recolectadas mediante el sistema de alcantarillado al momento “t”
- t = corresponde al año del periodo de medición
- $C_1(t)$ = caudal (l/s) residual recaudado por las Plantas de tratamiento de Aguas Residuales (PTAR) al momento “t”

- $D_1(t)$ = dotación de agua por persona (l/hab./día) al momento "t"
- $P(t)$ = población total al momento "t"

$$\text{Indicador}_2(t) = 100 * \left(\frac{P_1(t) * C_2(t)}{C_3(t)} \right) / P(t)$$

Donde:

- $\text{Indicador}_2(t)$ = porcentaje de población cuyas aguas servidas son tratadas en Plantas de tratamiento de Aguas Residuales (PTAR) al momento "t"
- t = corresponde al año del periodo de medición
- $P_1(t)$ = población cuyas aguas servidas son recolectadas mediante el sistema de alcantarillado al momento "t"
- $C_2(t)$ = caudal (m3/s) residual tratado en las Plantas de tratamiento de Aguas Residuales (PTAR) al momento "t"
- $C_3(t)$ = caudal (m3/s) residual recaudado por las Plantas de tratamiento de Aguas Residuales (PTAR) al momento "t"
- $P(t)$ = población total al momento "t"

Con los cálculos previos se procede a calcular el siguiente cuadro:

Tipo de sistema	% de población	Sistema con cantarillado	Con excretas eliminadas in situ	Con excretas que se vacían para el	Con excretas transportadas y entregadas a PTAR	Con excretas tratadas en plantas de tratamiento	Con gestión segura
Red pública de alcantarillado	CA				$\text{Indicador}_1(t)$	$\text{Indicador}_2(t)$	CA * $\text{Indicador}_2(t)$
Saneamiento in situ (tanques sépticos, letrinas de pozo mejoradas o de compostaje)	CL			0.0	0.0	0.0	Rango entre 0% - CL%
Total mejorada	CA + CL						Rango entre [CA * $\text{Indicador}_2(t)$]% - [CA * $\text{Indicador}_2(t)$]% + CL%

Periodicidad de las mediciones

La periodicidad de medición del indicador será anual

Fuente de datos

INEI – Encuesta Nacional de Programas Presupuestales (ENAPRES)
Gerencia de Supervisión y Fiscalización de SUNASS



Instrumento de recolección de información

Cuestionario de la Encuesta Nacional de Programas Presupuestales (ENAPRES)

Pregunta 142: El baño o servicio higiénico que tiene en el hogar está conectado a red pública de desagüe dentro de la vivienda (código 1), red pública de desagüe fuera de la vivienda, pero dentro de la edificación (código 2), letrina (código 3), pozo séptico/tanque séptico/biodigestor (código 4A), o pozo ciego/negro (código 5)

Pregunta 143: El entrevistador accede a la observación (código 1) del tipo de disposición sanitaria de excretas en el caso que la pregunta 142 sea letrina, pozo séptico/tanque séptico/biodigestor, o pozo ciego/negro

Pregunta 146: El resultado de la observación directa es letrina (código 1) en el caso que la pregunta 143 sea "Sí" y la pregunta 142 sea letrina, pozo séptico/tanque séptico/biodigestor, o pozo ciego/negro

Sintaxis

No aplica



DIRECCIÓN REGIONAL DE VIVIENDA, CONSTRUCCIÓN Y SANEAMIENTO

c) CARTERA DE PROYECTOS

PROYECTOS PMI 2023-2026

PROVINCIA (1)	DISTRITO (2)	CENTRO POBLADO (3)	TOTAL PROGRAMADO					Monto Actualizado S/ (28)	Devengado Acumulado S/ (29)	Seguimiento Financiero (Asignado y/o programado S/)			
			CÓDIGO ÚNICO DE INVERSIONES (4)	ÁMBITO DE PRESTACIÓN (5)	NOMBRE DE LA INVERSIÓN (6)	TIPO DE INTERVENCIÓN (10)	ESTADO SITUACIONAL DE LA INTERVENCIÓN (12)			Año 0 (2023)	Año 1 (2024)	Año 2 (2025)	Año 3 (2026)
LAMAS	TABALOSOS	PANJUY	2251094	RURAL	MEJORAMIENTO Y AMPLIACION DEL SERVICIO DE AGUA POTABLE Y DISPOSICION DE EXCRETAS DE LA LOCALIDAD PANJUY , DISTRITO DE TABALOSOS - LAMAS - SAN MARTIN	PROYECTO DE INVERSION	En Liquidacion	3,817,418.07	3,509,838.00	30,000.00	302,581.00	0.00	0.00
SAN MARTIN	SAUCE	MULTIPLES	2200849	RURAL	MEJORAMIENTO Y AMPLIACION DEL SERVICIO DE AGUA POTABLE E INSTALACION DEL SERVICIO DE SANEAMIENTO BASICO EN EL CENTRO POBLADO ALTO SAUCE , DISTRITO DE SAUCE - SAN MARTIN - SAN MARTIN	PROYECTO DE INVERSION	Post Ejecución	1,607,899.03	108,866.00	0.00	15,045.00	0.00	0.00
RIOJA	AWAJUN	SHAMPUYACU	2266082	RURAL	MEJORAMIENTO Y AMPLIACIÓN DEL SERVICIO DE AGUA POTABLE E INSTALACIÓN DEL SERVICIO DE SANEAMIENTO EN EL CENTRO POBLADO SHAMPUYACU, DISTRITO DE AWAJUN - RIOJA - SAN MARTÍN	PROYECTO DE INVERSION	En Liquidacion	7,542,228.59	6,847,005.00	30,000.00	665,223.00	0.00	0.00
EL DORADO	SAN JOSE DE SISA	NUEVO HUANCABAMBA	2251098	RURAL	MEJORAMIENTO Y AMPLIACION DEL SERVICIO DE AGUA POTABLE Y DISPOSICION DE EXCRETAS DE LA LOCALIDAD NUEVO HUANCABAMBA, DISTRITO DE SAN JOSE DE SISA , PROVINCIA DE EL DORADO - SAN MARTIN	PROYECTO DE INVERSION	Post Ejecución	3,333,022.99	105,045.00	25,000.00	116,105.00	0.00	0.00
EL DORADO	SAN MARTIN	INCAICO	2261189	RURAL	MEJORAMIENTO Y AMPLIACION DEL SERVICIO DE AGUA POTABLE Y DISPOSICION DE EXCRETAS DE LA LOCALIDAD INCAICO , DISTRITO DE SAN MARTIN - EL DORADO - SAN MARTIN	PROYECTO DE INVERSION	Post Ejecución	2,283,320.84	85,756.00	0.00	64,618.00	0.00	0.00
LAMAS	SAN ROQUE DE CUMBAZA	AVIACION	2260654	RURAL	MEJORAMIENTO Y AMPLIACION DEL SERVICIO DE AGUA POTABLE Y DISPOSICION DE EXCRETAS DE LA LOCALIDAD AVIACION, DISTRITO DE SAN ROQUE DE CUMBAZA - LAMAS - SAN MARTIN	PROYECTO DE INVERSION	Post Ejecución	1,878,041.45	67,895.00	0.00	70,944.00	0.00	0.00
EL DORADO	SAN MARTIN	TIERRA PALESTINA	2251112	RURAL	MEJORAMIENTO Y AMPLIACION DEL SERVICIO DE AGUA POTABLE Y DISPOSICION DE EXCRETAS DE LA LOCALIDAD TIERRA PALESTINA , DISTRITO DE SAN MARTIN - EL DORADO - SAN MARTIN	PROYECTO DE INVERSION	Post Ejecución	2,380,483.16	92,956.00	15,000.00	16,587.00	0.00	0.00



DIRECCIÓN REGIONAL DE VIVIENDA, CONSTRUCCIÓN Y SANEAMIENTO

PROVINCIA (1)	DISTRITO (2)	CENTRO POBLADO (3)	TOTAL PROGRAMADO					Monto Actualizado S/ (28)	Devengado Acumulado S/ (29)	Seguimiento Financiero (Asignado y/o programado S/)			
			CÓDIGO ÚNICO DE INVERSIONES (4)	ÁMBITO DE PRESTACION (5)	NOMBRE DE LA INVERSIÓN (6)	TIPO DE INTERVENCIÓN (10)	ESTADO SITUACIONAL DE LA INTERVENCIÓN (12)			Año 0 (2023)	Año 1 (2024)	Año 2 (2025)	Año 3 (2026)
EL DORADO	SAN MARTIN	ALTO ROQUE	2254846	RURAL	MEJORAMIENTO Y AMPLIACION DEL SERVICIO DE AGUA POTABLE Y DISPOSICION DE EXCRETAS DE LA LOCALIDAD ALTO ROQUE , DISTRITO DE SAN MARTIN - EL DORADO - SAN MARTIN	PROYECTO DE INVERSION	Post Ejecución	2,065,448.54	64,525.00	0.00	85,324.00	0.00	0.00
RIOJA	PARDO MIGUEL	ORIENTE NUEVO	2293515	RURAL	INSTALACION DE LOS SERVICIOS DE AGUA POTABLE Y SANEAMIENTO EN EL CENTRO POBLADO ORIENTE NUEVO , DISTRITO DE PARDO MIGUEL - RIOJA - SAN MARTIN	PROYECTO DE INVERSION	Post Ejecución	1,702,576.57	93,802.00	0.00	52,874.00	0.00	0.00
RIOJA	PARDO MIGUEL	SANTA CRUZ	2285882	RURAL	MEJORAMIENTO Y AMPLIACION DEL SERVICIO DE AGUA POTABLE E INSTALACION DEL SERVICIO DE SANEAMIENTO EN EL CENTRO POBLADO SANTA CRUZ, DISTRITO DE PARDO MIGUEL - RIOJA - SAN MARTIN	PROYECTO DE INVERSION	Post Ejecución	1,808,138.13	66,155.00	0.00	57,263.00	0.00	0.00
RIOJA	PARDO MIGUEL	MIGUEL GRAU	2251182	RURAL	INSTALACION DE LOS SERVICIOS DE AGUA POTABLE Y SANEAMIENTO EN EL CENTRO POBLADO DE MIGUEL GRAU , DISTRITO DE PARDO MIGUEL - RIOJA - SAN MARTIN	PROYECTO DE INVERSION	Post Ejecución	1,793,722.71	81,018.00	0.00	66,221.00	0.00	0.00
LAMAS	PINTO RECODO	BELLAVISTA	2262538	RURAL	MEJORAMIENTO Y AMPLIACION DEL SISTEMA DE AGUA POTABLE Y DE SANEAMIENTO BASICO DEL CENTRO POBLADO BELLAVISTA , DISTRITO DE PINTO RECODO - LAMAS - SAN MARTIN	PROYECTO DE INVERSION	Post Ejecución	2,131,177.28	72,151.00	0.00	60,089.00	0.00	0.00
MOYOBAMBA	JEPELACIO	7 DE JUNIO	2305484	RURAL	MEJORAMIENTO Y AMPLIACIÓN DEL SERVICIO DE AGUA POTABLE Y SANEAMIENTO DEL CENTRO POBLADO DE 7 DE JUNIO, DISTRITO DE JEPELACIO, PROVINCIA DE MOYOBAMBA, DEPARTAMENTO DE SAN MARTÍN	PROYECTO DE INVERSION	En Liquidacion	1,811,849.76	225,177.00	0.00	10,000.00	20,000.00	1,556,673.00
MOYOBAMBA	JEPELACIO	NUEVO LAMBAYEQUE	2251053	RURAL	MEJORAMIENTO Y AMPLIACION DEL SISTEMA DE AGUA POTABLE Y SANEAMIENTO BASICO EN EL CENTRO POBLADO NUEVO LAMBAYEQUE , DISTRITO DE JEPELACIO - MOYOBAMBA - SAN MARTIN	PROYECTO DE INVERSION	Post Ejecución	2,573,198.39	69,651.00	0.00	74,923.00	0.00	0.00
MOYOBAMBA	JEPELACIO	BARRANQUITA	2269264	RURAL	MEJORAMIENTO Y AMPLIACION DEL SERVICIO DE AGUA POTABLE Y SANEAMIENTO EN EL CENTRO POBLADO DE BARRANQUITA, DISTRITO DE JEPELACIO, PROVINCIA DE MOYOBAMBA, DEPARTAMENTO DE SAN MARTÍN	PROYECTO DE INVERSION	En Liquidacion	2,185,034.95	229,981.00	0.00	10,000.00	20,000.00	1,925,054.00



DIRECCIÓN REGIONAL DE VIVIENDA, CONSTRUCCIÓN Y SANEAMIENTO

PROVINCIA (1)	DISTRITO (2)	CENTRO POBLADO (3)	TOTAL PROGRAMADO					Monto Actualizado S/ (28)	Devengado Acumulado S/ (29)	Seguimiento Financiero (Asignado y/o programado S/)			
			CÓDIGO ÚNICO DE INVERSIONES (4)	ÁMBITO DE PRESTACION (5)	NOMBRE DE LA INVERSIÓN (6)	TIPO DE INTERVENCIÓN (10)	ESTADO SITUACIONAL DE LA INTERVENCIÓN (12)			Año 0 (2023)	Año 1 (2024)	Año 2 (2025)	Año 3 (2026)
MOYOBAMBA	JEPELACIO	OCHAME	2293850	RURAL	MEJORAMIENTO Y AMPLIACION DEL SERVICIO DE AGUA POTABLE Y SANEAMIENTO DEL CENTRO POBLADO DE OCHAME, DISTRITO DE JEPELACIO, PROVINCIA DE MOYOBAMBA, DEPARTAMENTO DE SAN MARTIN	PROYECTO DE INVERSION	Post Ejecución	2,446,000.93	257,648.00	1,692.00	2,186,660.93	0.00	0.00
EL DORADO	SANTA ROSA	ALTO PALMERAS	2260195	RURAL	MEJORAMIENTO Y AMPLIACION DEL SERVICIO DE AGUA POTABLE Y DISPOSICION DE EXCRETAS DE LA LOCALIDAD ALTO PALMERAS , DISTRITO DE SANTA ROSA - EL DORADO - SAN MARTIN	PROYECTO DE INVERSION	Post Ejecución	2,359,364.68	99,252.00	0.00	36,017.00	0.00	0.00
MOYOBAMBA	JEPELACIO	EL LIMON	2302777	RURAL	INSTALACION DE LOS SERVICIOS DE AGUA POTABLE Y SANEAMIENTO EN EL CENTRO POBLADO DE EL LIMON, DISTRITO DE JEPELACIO, PROVINCIA DE MOYOBAMBA, DEPARTAMENTO DE SAN MARTIN	PROYECTO DE INVERSION	Post Ejecución	3,059,216.36	3,004,266.00	29,042.00	25,908.36	0.00	0.00
MOYOBAMBA	SORITOR	NUEVA ESPERANZA	2235256	RURAL	AMPLIACION Y MEJORAMIENTO DEL SERVICIO DE AGUA POTABLE Y SANEAMIENTO BASICO DEL CENTRO POBLADO NUEVA ESPERANZA, DISTRITO DE SORITOR - MOYOBAMBA - SAN MARTIN	PROYECTO DE INVERSION	En Liquidacion	3,188,542.11	2,920,675.00	157,268.00	110,599.00	0.00	0.00
LAMAS	ZAPATERO	ALTO VISTA ALEGRE	2281616	RURAL	MEJORAMIENTO Y AMPLIACION DEL SERVICIO DE AGUA POTABLE Y DISPOSICION DE EXCRETAS DE LA LOCALIDAD ALTO VISTA ALEGRE, DISTRITO DE ZAPATERO - LAMAS - SAN MARTIN	PROYECTO DE INVERSION	Post Ejecución	1,999,107.93	90,314.00	0.00	33,191.00	0.00	0.00
TOCACHE	UCHIZA	INCA ROCA LOBOYACU	2199705	RURAL	AMPLIACION Y MEJORAMIENTO DEL SISTEMA DE AGUA POTABLE E INSTALACION DEL SERVICIO DE SANEAMIENTO BASICO DE LA LOCALIDAD DE INCA ROCA LOBOYACU, DISTRITO DE UCHIZA - TOCACHE - SAN MARTIN	PROYECTO DE INVERSION	En Liquidacion	6,280,503.14	6,239,601.00	0.00	40,902.00	0.00	0.00
LAMAS	ZAPATERO	CARANAYACU	2235651	RURAL	MEJORAMIENTO Y AMPLIACION DEL SISTEMA DE AGUA POTABLE Y DE SANEAMIENTO BASICO DEL CENTRO POBLADO CARANAYACU, DISTRITO DE ZAPATERO - LAMAS - SAN MARTIN	PROYECTO DE INVERSION	Post Ejecución	1,625,957.76	62,451.00	0.00	82,124.00	0.00	0.00
TOCACHE	NUEVO PROGRESO	VÍCTOR ANDRÉS BELAUNDE	2259547	RURAL	AMPLIACION, MEJORAMIENTO DEL SERVICIO DE AGUA POTABLE E INSTALACIÓN DEL SERVICIO DE DISPOSICIÓN SANITARIA DE EXCRETAS EN EL CENTRO POBLADO DE VÍCTOR ANDRÉS BELAUNDE, DISTRITO DE NUEVO PROGRESO, PROVINCIA TOCACHE, REGIÓN SAN MARTIN	PROYECTO DE INVERSION	Post Ejecución	2,472,155.58	106,572.00	0.00	35,166.00	0.00	0.00



DIRECCIÓN REGIONAL DE VIVIENDA, CONSTRUCCIÓN Y SANEAMIENTO

PROVINCIA (1)	DISTRITO (2)	CENTRO POBLADO (3)	TOTAL PROGRAMADO					Monto Actualizado S/ (28)	Devengado Acumulado S/ (29)	Seguimiento Financiero (Asignado y/o programado S/)			
			CÓDIGO ÚNICO DE INVERSIONES (4)	ÁMBITO DE PRESTACION (5)	NOMBRE DE LA INVERSIÓN (6)	TIPO DE INTERVENCIÓN (10)	ESTADO SITUACIONAL DE LA INTERVENCIÓN (12)			Año 0 (2023)	Año 1 (2024)	Año 2 (2025)	Año 3 (2026)
LAMAS	ALONSO DE ALVARADO	CANAAN	2268856	RURAL	MEJORAMIENTO Y AMPLIACION DEL SERVICIO DE AGUA POTABLE Y DISPOSICION DE EXCRETAS DE LA LOCALIDAD CANAAN , DISTRITO DE ALONSO DE ALVARADO - LAMAS - SAN MARTIN	PROYECTO DE INVERSION	Post Ejecución	2,265,438.72	81,437.00	0.00	66,400.00	0.00	0.00
LAMAS	ALONSO DE ALVARADO	NUEVA UNION	2235649	RURAL	MEJORAMIENTO Y AMPLIACION DEL SISTEMA DE AGUA POTABLE Y SANEAMIENTO BASICO EN EL CENTRO POBLADO NUEVA UNION , DISTRITO DE ALONSO DE ALVARADO - LAMAS - SAN MARTIN	PROYECTO DE INVERSION	Post Ejecución	2,291,642.38	65,751.00	0.00	78,824.00	0.00	0.00
LAMAS	ALONSO DE ALVARADO	MONTE DE LOS OLIVOS	2251115	RURAL	MEJORAMIENTO Y AMPLIACION DEL SERVICIO DE AGUA POTABLE Y DISPOSICION DE EXCRETAS DE LA LOCALIDAD MONTE DE LOS OLIVOS , DISTRITO DE ALONSO DE ALVARADO - LAMAS - SAN MARTIN	PROYECTO DE INVERSION	Post Ejecución	1,586,659.19	77,814.00	0.00	57,089.00	0.00	0.00
MARISCAL CACERES	CAMPANILLA	VIEJO SAN MARTIN	2257164	RURAL	AMPLIACION Y MEJORAMIENTO DEL SERVICIO DE AGUA POTABLE E INSTALACION DEL SERVICIO DE SANEAMIENTO DEL CENTRO POBLADO RURAL DE VIEJO SAN MARTIN , DISTRITO DE CAMPANILLA - MARISCAL CACERES - SAN MARTIN	PROYECTO DE INVERSION	Post Ejecución	1,697,070.82	77,186.00	0.00	60,018.00	0.00	0.00
MOYOBAMBA	MOYOBAMBA	LOS ANGELES	2294188	RURAL	MEJORAMIENTO Y AMPLIACION DEL SERVICIO DE AGUA POTABLE Y SANEAMIENTO DEL CENTRO POBLADO DE LOS ANGELES, DISTRITO MOYOBAMBA, PROVINCIA MOYOBAMBA, DEPARTAMENTO DE SAN MARTIN	PROYECTO DE INVERSION	En Liquidacion	5,992,595.25	4,699,314.00		1,293,281.00	0.00	0.00
MOYOBAMBA	MOYOBAMBA	LA LIBERTAD DE HUASCAYACU	2311141	RURAL	MEJORAMIENTO Y AMPLIACION DEL SERVICIO DE AGUA POTABLE Y SANEAMIENTO EN EL CENTRO POBLADO DE LA LIBERTAD DE HUASCAYACU, DISTRITO DE MOYOBAMBA, PROVINCIA DE MOYOBAMBA, DEPARTAMENTO DE SAN MARTIN	PROYECTO DE INVERSION	En Liquidacion	5,534,976.28	4,538,694.00	0.00	10,000.00	20,000.00	966,282.00
MOYOBAMBA	MOYOBAMBA	NUEVO EDEN	2307726	RURAL	MEJORAMIENTO Y AMPLIACIÓN DEL SERVICIO DE AGUA POTABLE Y SANEAMIENTO EN EL CENTRO POBLADO DE NUEVO EDEN, DISTRITO DE MOYOBAMBA, PROVINCIA DE MOYOBAMBA, DEPARTAMENTO DE SAN MARTÍN	PROYECTO DE INVERSION	En Liquidacion	2,226,458.13	223,850.00	0.00	800,000.00	1,202,608.00	0.00



DIRECCIÓN REGIONAL DE VIVIENDA, CONSTRUCCIÓN Y SANEAMIENTO

PROVINCIA (1)	DISTRITO (2)	CENTRO POBLADO (3)	TOTAL PROGRAMADO					Monto Actualizado S/ (28)	Devengado Acumulado S/ (29)	Seguimiento Financiero (Asignado y/o programado S/)			
			CÓDIGO ÚNICO DE INVERSIONES (4)	ÁMBITO DE PRESTACION (5)	NOMBRE DE LA INVERSIÓN (6)	TIPO DE INTERVENCIÓN (10)	ESTADO SITUACIONAL DE LA INTERVENCIÓN (12)			Año 0 (2023)	Año 1 (2024)	Año 2 (2025)	Año 3 (2026)
MOYOBAMBA	MOYOBAMBA	ALAN GARCÍA	2310682	RURAL	MEJORAMIENTO Y AMPLIACIÓN DEL SERVICIO DE AGUA POTABLE Y SANEAMIENTO EN EL CENTRO POBLADO ALAN GARCÍA, DISTRITO DE MOYOBAMBA, PROVINCIA DE MOYOBAMBA, DEPARTAMENTO DE SAN MARTÍN	PROYECTO DE INVERSIÓN	En Liquidación	2,366,485.61	215,127.00	0.00	600,000.00	1,551,359.00	0.00
MOYOBAMBA	MOYOBAMBA	EL IMPERIO DE CACHIYACU	2304268	RURAL	MEJORAMIENTO Y AMPLIACIÓN DEL SERVICIO DE AGUA POTABLE Y SANEAMIENTO EN EL CENTRO POBLADO EL IMPERIO DE CACHIYACU, DISTRITO DE MOYOBAMBA, PROVINCIA DE MOYOBAMBA, DEPARTAMENTO DE SAN MARTÍN	PROYECTO DE INVERSIÓN	En Liquidación	1,984,743.44	199,655.00	0.00	500,000.00	800,000.00	485,089.00
RIOJA	NUEVA CAJAMARCA	MÚLTIPLES	2324904	RURAL	INSTALACION, MEJORAMIENTO Y AMPLIACION DEL SERVICIO DE AGUA POTABLE Y SANEAMIENTO EN LOS CENTROS POBLADOS DE RICARDO PALMA, VISTA ALEGRE, TUPAC AMARU, SAN MIGUEL, CORDILLERA DEL CÓNDROR, EL CEDRO Y LIBERTAD DE PACUYACU, DISTRITO DE NUEVA CAJAMARCA, PROVINCIA DE RIOJA, DEPARTAMENTO DE SAN MARTÍN	PROYECTO DE INVERSIÓN	En Liquidación	23,136,870.13	19,957,967.00	0.00	3,178,903.00	0.00	0.00
PICOTA	SHAMBOYACU	ALTO PONAZA	2269981	RURAL	MEJORAMIENTO Y AMPLIACION DEL SERVICIO DE AGUA POTABLE E INSTALACION DEL SERVICIO DE SANEAMIENTO BASICO EN EL CENTRO POBLADO ALTO PONAZA , DISTRITO DE SHAMBOYACU - PICOTA - SAN MARTIN	PROYECTO DE INVERSIÓN	Post Ejecución	2,194,092.10	88,299.00	15,000.00	37,988.00	0.00	0.00
MARISCAL CACERES	CAMPANILLA	CAMPANILLA	2238574	URBANO	MEJORAMIENTO DEL SISTEMA DE AGUA POTABLE E INSTALACION DEL SISTEMA DE ALCANTARILLADO Y TRATAMIENTO DE AGUAS RESIDUALES EN LA LOCALIDAD DE CAMPANILLA, DISTRITO DE CAMPANILLA - MARISCAL CACERES - SAN MARTIN	PROYECTO DE INVERSIÓN	Ejecucion de obra	12,926,513.45	12,297,068.00		325,214.00	0.00	0.00
RIOJA	NUEVA CAJAMARCA	BOLIVAR	2284803	RURAL	INSTALACION DE LOS SERVICIOS DE AGUA POTABLE Y SANEAMIENTO EN EL CENTRO POBLADO BOLIVAR , DISTRITO DE NUEVA CAJAMARCA - RIOJA - SAN MARTIN	PROYECTO DE INVERSIÓN	Post Ejecución	1,419,791.25	86,365.00	0.00	50,888.00	0.00	0.00
RIOJA	NUEVA CAJAMARCA	PERLA DE DAGUAS	2311139	RURAL	MEJORAMIENTO Y AMPLIACION DEL SERVICIO DE AGUA POTABLE Y SANEAMIENTO EN EL CENTRO POBLADO PERLA DE DAGUAS, DISTRITO DE NUEVA CAJAMARCA, PROVINCIA DE RIOJA, DEPARTAMENTO DE SAN MARTIN	PROYECTO DE INVERSIÓN	En Liquidación	3,794,552.39	3,765,586.00	28,966.39	0.00	0.00	0.00



DIRECCIÓN REGIONAL DE VIVIENDA, CONSTRUCCIÓN Y SANEAMIENTO

PROVINCIA (1)	DISTRITO (2)	CENTRO POBLADO (3)	TOTAL PROGRAMADO					Monto Actualizado S/ (28)	Devengado Acumulado S/ (29)	Seguimiento Financiero (Asignado y/o programado S/)			
			CÓDIGO ÚNICO DE INVERSIONES (4)	ÁMBITO DE PRESTACION (5)	NOMBRE DE LA INVERSIÓN (6)	TIPO DE INTERVENCIÓN (10)	ESTADO SITUACIONAL DE LA INTERVENCIÓN (12)			Año 0 (2023)	Año 1 (2024)	Año 2 (2025)	Año 3 (2026)
PICOTA	PICOTA	BARRANQUITA	2295629	RURAL	MEJORAMIENTO Y AMPLIACION DEL SERVICIO DE AGUA POTABLE E INSTALACION DEL SERVICIO DE SANEAMIENTO EN EL CENTRO POBLADO BARRANQUITA, DISTRITO DE PICOTA , PROVINCIA DE PICOTA - SAN MARTIN	PROYECTO DE INVERSION	En Liquidacion	4,568,956.84	3,479,241.00	30,000.00	1,084,715.00	0.00	0.00
RIOJA	NUEVA CAJAMARCA	NUEVA CAJAMARCA	2300077	URBANO	MEJORAMIENTO Y AMPLIACION DEL SISTEMA DE AGUA POTABLE Y ALCANTARILLADO CON CONEXIONES DOMICILIARIAS EN LA CIUDAD DE NUEVA CAJAMARCA, DISTRITO DE NUEVA CAJAMARCA - RIOJA - SAN MARTIN	PROYECTO DE INVERSION	Ejecucion de obra	215,480,030.00	201,992,521.00	637,439.86	12,850,069.14	0.00	0.00
BELLAVISTA	ALTO BIAVO	EL CHALLUAL	2295628	RURAL	INSTALACION DEL SERVICIO DE AGUA POTABLE Y SANEAMIENTO DEL CENTRO POBLADO DE EL CHALLUAL , DISTRITO DE ALTO BIAVO - BELLAVISTA - SAN MARTIN	PROYECTO DE INVERSION	En Liquidacion	5,463,287.22	4,500,536.00	200,000.00	688,578.00	0.00	0.00
MOYOBAMBA	SORITOR	DONCEL	2235251	RURAL	INSTALACION DE SERVICIO DE AGUA POTABLE Y SANEAMIENTO BÁSICO EN EL CENTRO POBLADO DONCEL, DISTRITO DE SORITOR, PROVINCIA DE MOYOBAMBA, DEPARTAMENTO DE SAN MARTÍN	PROYECTO DE INVERSION	Ejecucion de obra	5,471,609.43	4,766,046.00	599,018.00	106,546.00	0.00	0.00
BELLAVISTA	BAJO BIAVO	MULTIPLES	2209371	URBANO	INSTALACION DEL SISTEMA DE AGUA POTABLE Y SANEAMIENTO MULTICOMUNAL DE YANAYACU, PAMPA HERMOSA, LA PERLA, NVO TARAPOTO, NVO PROGRESO, SAN RAMON CON MEJORAMIENTO EN NVO LIMA, DISTRITO DE BAJO BIAVO - BELLAVISTA - SAN MARTIN	PROYECTO DE INVERSION	Ejecucion de obra	21,728,700.52	18,785,939.00	0.00	2,942,761.00	0.00	0.00
MOYOBAMBA	JEPELACIO	NUEVO CUTERVO	2293851	RURAL	MEJORAMIENTO Y AMPLIACION DEL SERVICIO DE AGUA POTABLE Y SANEAMIENTO DEL CENTRO POBLADO DE NUEVO CUTERVO, DISTRITO DE JEPELACIO, PROVINCIA DE MOYOBAMBA, DEPARTAMENTO DE SAN MARTIN	PROYECTO DE INVERSION	Ejecucion de obra	3,744,842.33	139,318.00	15,998.00	800,000.00	2,805,524.00	0.00
MOYOBAMBA	JEPELACIO	EL GUINEAL	2269265	RURAL	INSTALACION DEL SERVICIO DE AGUA POTABLE Y SANEAMIENTO EN EL CENTRO POBLADO DE EL GUINEAL, DISTRITO DE JEPELACIO, PROVINCIA DE MOYOBAMBA, DEPARTAMENTO DE SAN MARTIN	PROYECTO DE INVERSION	Ejecucion de obra	2,966,503.87	141,115.00	15,998.00	800,000.00	2,025,389.00	0.00
RIOJA	NUEVA CAJAMARCA	LA PRIMAVERA	2254974	RURAL	MEJORAMIENTO Y AMPLIACIÓN DEL SERVICIO DE AGUA POTABLE Y SANEAMIENTO EN EL CENTRO POBLADO DE LA PRIMAVERA, DISTRITO DE NUEVA CAJAMARCA, PROVINCIA DE RIOJA, DEPARTAMENTO DE SAN MARTÍN	PROYECTO DE INVERSION	Post Ejecución	2,602,216.03	232,532.00	0.00	500,000.00	1,869,684.00	0.00



DIRECCIÓN REGIONAL DE VIVIENDA, CONSTRUCCIÓN Y SANEAMIENTO

PROVINCIA (1)	DISTRITO (2)	CENTRO POBLADO (3)	TOTAL PROGRAMADO					Monto Actualizado S/ (28)	Devengado Acumulado S/ (29)	Seguimiento Financiero (Asignado y/o programado S/)			
			CÓDIGO ÚNICO DE INVERSIONES (4)	ÁMBITO DE PRESTACION (5)	NOMBRE DE LA INVERSIÓN (6)	TIPO DE INTERVENCIÓN (10)	ESTADO SITUACIONAL DE LA INTERVENCIÓN (12)			Año 0 (2023)	Año 1 (2024)	Año 2 (2025)	Año 3 (2026)
MÚLTIPLE	MÚLTIPLES	MÚLTIPLES	2147748	RURAL	GESTION DEL PROGRAMA Y OTROS - PROGRAMA DE AGUA POTABLE Y SANEAMIENTO PARA LA AMAZONIA RURAL	PROYECTO DE INVERSION	Ejecucion de obra	129,571,952.00	102,889,797.00	9,808,000.00	4,904,000.00	11,860,728.00	0.00
SAN MARTIN	HUIMBAYOC	SANTA ROSILLO	2279292	RURAL	INSTALACION DEL SERVICIO DE AGUA POTABLE Y DISPOSICION SANITARIA DE EXCRETAS EN EL CENTRO POBLADO DE SAN JOSE DE YANAYACU , DISTRITO DE HUIMBAYOC - SAN MARTIN - SAN MARTIN	PROYECTO DE INVERSION	ET Aprobado	4,285,515.46	58,593.00	0.00	1,248,555.00	2,913,292.00	65,075.00
SAN MARTIN	HUIMBAYOC	SAN JOSE DE YANAYACU	2324894	RURAL	INSTALACION DEL SERVICIO DE AGUA POTABLE Y DISPOSICION SANITARIA DE EXCRETAS EN EL CENTRO POBLADO DE LECHE , DISTRITO DE HUIMBAYOC - SAN MARTIN - SAN MARTIN	PROYECTO DE INVERSION	ET Aprobado	6,883,859.58	54,693.00	0.00	1,335,941.00	3,050,527.00	2,442,699.00
HUALLAGA	ALTO SAPOSOA	YACUSISA	2284052	RURAL	AMPLIACION Y MEJORAMIENTO DEL SERVICIO DE AGUA POTABLE E INSTALACION DEL SERVICIO DE SANEAMIENTO DEL CENTRO POBLADO RURAL YACUSISA , DISTRITO DE ALTO SAPOSOA - HUALLAGA - SAN MARTIN	PROYECTO DE INVERSION	ET Aprobado	5,917,721.34	43,819.00	0.00	1.00	500,000.00	5,373,901.00
SAN MARTIN	SAUCE	LA PRIMAVERA	2295627	RURAL	INSTALACION DEL SERVICIO DE AGUA POTABLE Y SANEAMIENTO EN EL CENTRO POBLADO DE PUCARARCA , DISTRITO DE SAUCE - SAN MARTIN - SAN MARTIN	PROYECTO DE INVERSION	ET Aprobado	2,561,262.23	52,188.00	0.00	486,152.00	1,134,353.00	888,569.00
RIOJA	PARDO MIGUEL	VILLA RICA	2264206	RURAL	MEJORAMIENTO Y AMPLIACION DEL SERVICIO DE AGUA POTABLE Y SANEAMIENTO EN EL CENTRO POBLADO VILLA RICA, DISTRITO DE PARDO MIGUEL - RIOJA - SAN MARTIN	PROYECTO DE INVERSION	ET Aprobado	4,142,749.34	52,916.00	0.00	1.00	500,000.00	3,589,832.00
MOYOBAMBA	SORITOR	PAITOA	2251051	RURAL	AMPLIACION Y MEJORAMIENTO DEL SISTEMA DE AGUA POTABLE Y SANEAMIENTO BASICO EN EL CENTRO POBLADO PAITOA , DISTRITO DE SORITOR - MOYOBAMBA - SAN MARTIN	PROYECTO DE INVERSION	ET Aprobado	2,637,393.04	43,391.00	0.00	100,000.00	1,292,592.00	1,201,410.00
LAMAS	ZAPATERO	PROGRESO	2202164	RURAL	MEJORAMIENTO Y AMPLIACION DEL SERVICIO DE AGUA POTABLE Y DISPOSICION DE EXCRETAS DE LA LOCALIDAD PROGRESO , DISTRITO DE ZAPATERO - LAMAS - SAN MARTIN	PROYECTO DE INVERSION	ET Aprobado	3,681,235.36	43,429.00	0.00	794,618.00	1,854,107.00	989,081.00
EL DORADO	SANTA ROSA	NUEVO TACABAMBA	2251118	RURAL	MEJORAMIENTO DEL SERVICIO DE AGUA POTABLE Y DISPOSICION DE EXCRETAS DE LA LOCALIDAD NUEVO TACABAMBA , DISTRITO DE SANTA ROSA - EL DORADO - SAN MARTIN	PROYECTO DE INVERSION	ET Aprobado	3,012,682.64	49,716.00	0.00	50,879.00	1,560,717.00	1,351,371.00



DIRECCIÓN REGIONAL DE VIVIENDA, CONSTRUCCIÓN Y SANEAMIENTO

PROVINCIA (1)	DISTRITO (2)	CENTRO POBLADO (3)	TOTAL PROGRAMADO					Monto Actualizado S/ (28)	Devengado Acumulado S/ (29)	Seguimiento Financiero (Asignado y/o programado S/)			
			CÓDIGO ÚNICO DE INVERSIONES (4)	ÁMBITO DE PRESTACION (5)	NOMBRE DE LA INVERSIÓN (6)	TIPO DE INTERVENCIÓN (10)	ESTADO SITUACIONAL DE LA INTERVENCIÓN (12)			Año 0 (2023)	Año 1 (2024)	Año 2 (2025)	Año 3 (2026)
TOCACHE	POLVORA	NUEVO SAN MARTIN	2283803	RURAL	AMPLIACION Y MEJORAMIENTO DEL SERVICIO DE AGUA POTABLE E INSTALACION DEL SERVICIO DE SANEAMIENTO DEL CENTRO POBLADO RURAL DE NUEVO SAN MARTIN , DISTRITO DE POLVORA - TOCACHE - SAN MARTIN	PROYECTO DE INVERSION	ET Aprobado	5,135,631.55	42,819.00	0.00	100,000.00	3,030,576.00	1,962,237.00
TOCACHE	POLVORA	BUENOS AIRES	2287088	RURAL	AMPLIACION Y MEJORAMIENTO DEL SERVICIO DE AGUA POTABLE E INSTALACION DEL SERVICIO DE SANEAMIENTO DEL CENTRO POBLADO RURAL DE BUENOS AIRES , DISTRITO DE POLVORA - TOCACHE - SAN MARTIN	PROYECTO DE INVERSION	ET Aprobado	4,869,359.14	45,069.00	0.00	100,000.00	2,837,273.00	1,887,017.00
MARISCAL CACERES	PAJARILLO	SOLEDAD	2274336	RURAL	AMPLIACION Y MEJORAMIENTO DEL SERVICIO DE AGUA POTABLE E INSTALACION DEL SERVICIO DE SANEAMIENTO DEL CENTRO POBLADO DE SOLEDAD , DISTRITO DE PAJARILLO - MARISCAL CACERES - SAN MARTIN	PROYECTO DE INVERSION	ET Aprobado	3,489,275.03	45,519.00	0.00	100,000.00	1,496,428.00	1,847,328.00
LAMAS	CAYNARACHI	ALFONSO UGARTE	2200859	RURAL	INSTALACION DEL SERVICIO DE AGUA POTABLE Y DISPOSICION SANITARIA DE EXCRETAS EN EL CENTRO POBLADO DE ALFONSO UGARTE , DISTRITO DE CAYNARACHI - LAMAS - SAN MARTIN	PROYECTO DE INVERSION	ET Aprobado	4,573,824.08	53,661.00	0.00	1,164,807.00	2,717,882.00	637,474.00
TOCACHE	POLVORA	LA FLORIDA	2276196	RURAL	INSTALACION DEL SERVICIO DE AGUA POTABLE Y SANEAMIENTO DEL CENTRO POBLADO RURAL DE LA FLORIDA , DISTRITO DE POLVORA - TOCACHE - SAN MARTIN	PROYECTO DE INVERSION	ET Aprobado	4,653,952.92	52,319.00	0.00	1,347,940.00	3,145,193.00	108,501.00
LAMAS	ALONSO DE ALVARADO	MIRADOR ALTO ROQUE	2281803	RURAL	CREACION DEL SERVICIO DE AGUA POTABLE Y DISPOSICION DE EXCRETAS DE LA LOCALIDAD DE MIRADOR ALTO ROQUE, DISTRITO DE ALONSO DE ALVARADO, PROVINCIA DE LAMAS, SAN MARTIN	PROYECTO DE INVERSION	ET Aprobado	3,191,308.44	50,491.00	0.00	581,253.00	1,356,257.00	1,203,307.00
LAMAS	BARRANQUITA	SANGAMAYOC	2200858	RURAL	AMPLIACION Y MEJORAMIENTO DEL SERVICIO DE AGUA POTABLE E INSTALACION DE DISPOSICION SANITARIA DE EXCRETAS EN EL CENTRO POBLADO DE SANGAMAYOC , DISTRITO DE BARRANQUITA - LAMAS - SAN MARTIN	PROYECTO DE INVERSION	ET Aprobado	4,727,715.53	52,984.00	0.00	100,000.00	2,736,366.00	1,838,366.00
BELLAVISTA	BAJO BIAVO	BELLO HORIZONTE	2287086	RURAL	MEJORAMIENTO Y AMPLIACIÓN DEL SERVICIO DE AGUA POTABLE E INSTALACIÓN DEL SERVICIO DE SANEAMIENTO EN EL CENTRO POBLADO BELLO HORIZONTE, DISTRITO BAJO BIAVO, PROVINCIA BELLAVISTA, REGIÓN SAN MARTÍN	PROYECTO DE INVERSION	ET Aprobado	3,796,596.37	53,647.00	0.00	728,973.00	1,700,936.00	1,313,040.00



DIRECCIÓN REGIONAL DE VIVIENDA, CONSTRUCCIÓN Y SANEAMIENTO

PROVINCIA (1)	DISTRITO (2)	CENTRO POBLADO (3)	TOTAL PROGRAMADO					Monto Actualizado S/ (28)	Devengado Acumulado S/ (29)	Seguimiento Financiero (Asignado y/o programado S/)			
			CÓDIGO ÚNICO DE INVERSIONES (4)	ÁMBITO DE PRESTACION (5)	NOMBRE DE LA INVERSIÓN (6)	TIPO DE INTERVENCIÓN (10)	ESTADO SITUACIONAL DE LA INTERVENCIÓN (12)			Año 0 (2023)	Año 1 (2024)	Año 2 (2025)	Año 3 (2026)
MOYOBAMBA	MOYOBAMBA	MIRAFLORES DE ALTO MAYO	2304269	RURAL	MEJORAMIENTO Y AMPLIACIÓN DEL SERVICIO DE AGUA POTABLE Y SANEAMIENTO EN EL CENTRO POBLADO DE MIRAFLORES DE ALTO MAYO, DISTRITO DE MOYOBAMBA, PROVINCIA DE MOYOBAMBA, DEPARTAMENTO DE SAN MARTÍN	PROYECTO DE INVERSIÓN	Ejecucion de obra	3,217,145.42	105,359.00	17,924.00	50,000.00	60,000.00	3,001,786.00
MOYOBAMBA	MOYOBAMBA	EL DORADO	2257777	RURAL	INSTALACION DEL SERVICIO DE AGUA POTABLE Y SANEAMIENTO BASICO DE LA COMUNIDAD NATIVA EL DORADO, DISTRITO DE MOYOBAMBA , PROVINCIA DE MOYOBAMBA, DEPARTAMENTO DE SAN MARTIN	PROYECTO DE INVERSIÓN	ET Aprobado	3,758,958.16	43,391.00	0.00	100,000.00	1,712,278.00	1,903,289.00
MOYOBAMBA	MOYOBAMBA	LA LIBERTAD	2256728	RURAL	MEJORAMIENTO Y AMPLIACION DEL SERVICIO DE AGUA POTABLE Y SANEAMIENTO BASICO EN EL CENTRO POBLADO LA LIBERTAD, DISTRITO DE MOYOBAMBA, PROVINCIA DE MOYOBAMBA, DEPARTAMENTO DE SAN MARTIN	PROYECTO DE INVERSIÓN	ET Aprobado	3,522,980.02	43,391.00	0.00	1.00	500,000.00	2,979,588.00
PICOTA	SHAMBOYACU	SANTA ROSA	2301612	RURAL	MEJORAMIENTO Y AMPLIACION DEL SERVICIO DE AGUA POTABLE E INSTALACION DEL SERVICIO DE SANEAMIENTO BASICO EN EL CENTRO POBLADO DE SANTA ROSA , DISTRITO DE SHAMBOYACU - PICOTA - SAN MARTIN	PROYECTO DE INVERSIÓN	ET Aprobado	3,540,033.18	52,188.00	0.00	100,000.00	1,569,193.00	1,818,652.00
PICOTA	SHAMBOYACU	EL PARAISO	2284075	RURAL	MEJORAMIENTO Y AMPLIACION DEL SERVICIO DE AGUA POTABLE E INSTALACION DEL SERVICIO DE SANEAMIENTO BASICO EN EL CENTRO POBLADO EL PARAISO , DISTRITO DE SHAMBOYACU - PICOTA - SAN MARTIN	PROYECTO DE INVERSIÓN	ET Aprobado	3,243,934.89	50,822.00	0.00	718,232.00	1,675,872.00	799,009.00
PICOTA	SAN HILARION	NUEVO EGIPTO	2295626	RURAL	MEJORAMIENTO Y AMPLIACION DEL SERVICIO DE AGUA POTABLE E INSTALACION DEL SERVICIO DE SANEAMIENTO EN EL CENTRO POBLADO DE NUEVO EGIPTO , DISTRITO DE SAN HILARION - PICOTA - SAN MARTIN	PROYECTO DE INVERSIÓN	Ejecucion de obra	5,495,519.67	1,304,807.00	3,722,894.00	0.00	0.00	0.00
EL DORADO	SAN MARTIN	CASHNAHUASI	2252712	RURAL	MEJORAMIENTO Y AMPLIACION DEL SERVICIO DE AGUA POTABLE Y DISPOSICION DE EXCRETAS DE LA LOCALIDAD CASHNAHUASI , DISTRITO DE SAN MARTIN - EL DORADO - SAN MARTIN	PROYECTO DE INVERSIÓN	Post Ejecución	2,553,613.42	91,446.00	15,000.00	17,496.00	0.00	0.00



DIRECCIÓN REGIONAL DE VIVIENDA, CONSTRUCCIÓN Y SANEAMIENTO

PROVINCIA (1)	DISTRITO (2)	CENTRO POBLADO (3)	TOTAL PROGRAMADO					Monto Actualizado S/ (28)	Devengado Acumulado S/ (29)	Seguimiento Financiero (Asignado y/o programado S/)			
			CÓDIGO ÚNICO DE INVERSIONES (4)	ÁMBITO DE PRESTACION (5)	NOMBRE DE LA INVERSIÓN (6)	TIPO DE INTERVENCIÓN (10)	ESTADO SITUACIONAL DE LA INTERVENCIÓN (12)			Año 0 (2023)	Año 1 (2024)	Año 2 (2025)	Año 3 (2026)
MOYOBAMBA	JEPELACIO	VALLE HERMOSO	2235254	RURAL	MEJORAMIENTO Y AMPLIACIÓN DEL SERVICIO DE AGUA POTABLE Y SANEAMIENTO BÁSICO EN EL CENTRO POBLADO VALLE HERMOSO, DISTRITO DE JEPELACIO, PROVINCIA DE MOYOBAMBA, DEPARTAMENTO DE SAN MARTÍN	PROYECTO DE INVERSIÓN	Post Ejecución	2,571,435.44	127,514.00		38,287.00	0.00	0.00
MOYOBAMBA	JEPELACIO	SAN ANDRES	2235257	RURAL	INSTALACIÓN DEL SERVICIO DE AGUA POTABLE Y SANEAMIENTO BÁSICO EN EL CENTRO POBLADO SAN ANDRES, DISTRITO DE JEPELACIO - MOYOBAMBA - SAN MARTÍN	PROYECTO DE INVERSIÓN	Post Ejecución	2,396,787.16	151,566.00		26,417.00	0.00	0.00
LAMAS	ZAPATERO	SANTA CRUZ DE SHITARIYACU	2202165	RURAL	MEJORAMIENTO Y AMPLIACION DEL SERVICIO DE AGUA POTABLE Y DISPOSICION DE EXCRETAS DE LA LOCALIDAD SANTA CRUZ DE SHITARIYACU , DISTRITO DE ZAPATERO - LAMAS - SAN MARTIN	PROYECTO DE INVERSIÓN	En Liquidacion	3,022,765.77	108,219.00	25,000.00	155,816.00	0.00	0.00
LAMAS	ZAPATERO	SANTA ANA DEL RIO MAYO	2202167	RURAL	MEJORAMIENTO Y AMPLIACION DEL SERVICIO DE AGUA POTABLE Y DISPOSICION DE EXCRETAS DE LA LOCALIDAD SANTA ANA DEL RIO MAYO , DISTRITO DE ZAPATERO - LAMAS - SAN MARTIN	PROYECTO DE INVERSIÓN	Post Ejecución	2,315,387.46	123,136.00	2,192,251.00	0.00	0.00	0.00
LAMAS	ALONSO DE ALVARADO	PORVENIR DEL NORTE	2284329	RURAL	MEJORAMIENTO Y AMPLIACION DEL SERVICIO DE AGUA POTABLE Y DISPOSICION DE EXCRETAS DE LA LOCALIDAD PORVENIR DEL NORTE , DISTRITO DE ALONSO DE ALVARADO - LAMAS - SAN MARTIN	PROYECTO DE INVERSIÓN	Post Ejecución	2,264,980.06	89,864.00	15,000.00	56,741.00	0.00	0.00
HUALLAGA	SAPOSOA	EL DORADO	2301617	RURAL	AMPLIACION Y MEJORAMIENTO DEL SERVICIO DE AGUA POTABLE E INSTALACION DEL SERVICIO DE SANEAMIENTO DEL CENTRO POBLADO RURAL EL DORADO, DISTRITO SAPOSOA , PROVINCIA DE HUALLAGA - SAN MARTIN	PROYECTO DE INVERSIÓN	ET Aprobado	7,684,006.49	50,194.00	0.00	50,000.00	1,613,783.00	2,000,000.00
LAMAS	ALONSO DE ALVARADO	SANTA ROSA	2235650	RURAL	MEJORAMIENTO Y AMPLIACION DEL SISTEMA DE AGUA POTABLE Y SANEAMIENTO BASICO EN EL CENTRO POBLADO SANTA ROSA , DISTRITO DE ALONSO DE ALVARADO - LAMAS - SAN MARTIN	PROYECTO DE INVERSIÓN	Post Ejecución	2,232,661.58	158,246.00		30,135.00	0.00	0.00
LAMAS	ALONSO DE ALVARADO	NUEVO CHOTA	2286605	RURAL	MEJORAMIENTO Y AMPLIACION DEL SERVICIO DE AGUA POTABLE Y DISPOSICION DE EXCRETAS DE LA LOCALIDAD NUEVO CHOTA , DISTRITO DE ALONSO DE ALVARADO - LAMAS - SAN MARTIN	PROYECTO DE INVERSIÓN	Post Ejecución	2,720,398.67	103,954.00	11,654.00	91,181.00	0.00	0.00



DIRECCIÓN REGIONAL DE VIVIENDA, CONSTRUCCIÓN Y SANEAMIENTO

PROVINCIA (1)	DISTRITO (2)	CENTRO POBLADO (3)	TOTAL PROGRAMADO					Monto Actualizado S/ (28)	Devengado Acumulado S/ (29)	Seguimiento Financiero (Asignado y/o programado S/)			
			CÓDIGO ÚNICO DE INVERSIONES (4)	ÁMBITO DE PRESTACION (5)	NOMBRE DE LA INVERSIÓN (6)	TIPO DE INTERVENCIÓN (10)	ESTADO SITUACIONAL DE LA INTERVENCIÓN (12)			Año 0 (2023)	Año 1 (2024)	Año 2 (2025)	Año 3 (2026)
TOCACHE	POLVORA	NUEVO PIZANA	2287082	RURAL	AMPLIACION Y MEJORAMIENTO DEL SERVICIO DE AGUA POTABLE E INSTALACION DEL SERVICIO DE SANEAMIENTO DEL CENTRO POBLADO RURAL DE NUEVO PIZANA , DISTRITO DE POLVORA - TOCACHE - SAN MARTIN	PROYECTO DE INVERSION	Ejecucion de obra	2,305,466.46	99,601.00	9,886.00	11,661.00	0.00	0.00
MOYOBAMBA	MOYOBAMBA	SUGLLAQUIRO	2254843	RURAL	MEJORAMIENTO Y AMPLIACION DEL SISTEMA DE AGUA POTABLE Y SANEAMIENTO BASICO EN EL CENTRO POBLADO SUGLLAQUIRO, DISTRITO DE MOYOBAMBA , PROVINCIA DE MOYOBAMBA - SAN MARTIN	PROYECTO DE INVERSION	ET Aprobado	10,813,943.45	44,748.00	2,535,583.00	5,368,893.00	947,451.00	0.00
RIOJA	NUEVA CAJAMARCA	MIRAFLORES	2328696	RURAL	INSTALACION, MEJORAMIENTO Y AMPLIACIÓN DEL SERVICIO DE AGUA POTABLE Y SANEAMIENTO EN LOS CENTROS POBLADOS DE MIRAFLORES, PALESTINA, LA FLORIDA Y CAMPO AMOR, DISTRITO DE NUEVA CAJAMARCA, PROVINCIA DE RIOJA, DEPARTAMENTO DE SAN MARTÍN	PROYECTO DE INVERSION	En Liquidacion	21,510,358.04	18,732,614.00	120,722.12	2,657,021.92	0.00	0.00
PICOTA	SHAMBOYACU	FLOR DE CAFÉ	2289947	RURAL	MEJORAMIENTO Y AMPLIACION DEL SERVICIO DE AGUA POTABLE E INSTALACION DEL SERVICIO DE SANEAMIENTO BASICO EN EL CENTRO POBLADO FLOR DE CAFE , DISTRITO DE SHAMBOYACU - PICOTA - SAN MARTIN	PROYECTO DE INVERSION	Post Ejecución	3,097,057.90	87,157.00	15,000.00	215,834.00	0.00	0.00
PICOTA	BUENOS AIRES	EL MIRADOR	2200394	RURAL	MEJORAMIENTO Y AMPLIACION DEL SERVICIO DE AGUA POTABLE Y DISPOSICION DE EXCRETAS DE LA LOCALIDAD EL MIRADOR , DISTRITO DE BUENOS AIRES - PICOTA - SAN MARTIN	PROYECTO DE INVERSION	Post Ejecución	2,143,742.43	49,044.00	2,329,487.00	0.00	0.00	0.00
PICOTA	SHAMBOYACU	LA ESPERANZA DEL OJECILLO	2286604	RURAL	MEJORAMIENTO Y AMPLIACION DEL SERVICIO DE AGUA POTABLE E INSTALACION DEL SERVICIO DE SANEAMIENTO BASICO EN EL CENTRO POBLADO LA ESPERANZA DEL OJECILLO , DISTRITO DE SHAMBOYACU - PICOTA - SAN MARTIN	PROYECTO DE INVERSION	Post Ejecución	1,951,216.46	107,514.00	15,000.00	16,409.00	0.00	0.00
PICOTA	BUENOS AIRES	SAN CRISTOBAL DE UPAQUIHUA	2200396	RURAL	MEJORAMIENTO Y AMPLIACION DEL SERVICIO DE AGUA POTABLE Y DISPOSICION DE EXCRETAS DE LA LOCALIDAD SAN CRISTOBAL DE UPAQUIHUA , DISTRITO DE BUENOS AIRES - PICOTA - SAN MARTIN	PROYECTO DE INVERSION	Post Ejecución	1,958,283.51	99,981.00	15,000.00	33,611.00	0.00	0.00



DIRECCIÓN REGIONAL DE VIVIENDA, CONSTRUCCIÓN Y SANEAMIENTO

PROVINCIA (1)	DISTRITO (2)	CENTRO POBLADO (3)	TOTAL PROGRAMADO					Monto Actualizado S/ (28)	Devengado Acumulado S/ (29)	Seguimiento Financiero (Asignado y/o programado S/)			
			CÓDIGO ÚNICO DE INVERSIONES (4)	ÁMBITO DE PRESTACION (5)	NOMBRE DE LA INVERSIÓN (6)	TIPO DE INTERVENCIÓN (10)	ESTADO SITUACIONAL DE LA INTERVENCIÓN (12)			Año 0 (2023)	Año 1 (2024)	Año 2 (2025)	Año 3 (2026)
MOYOBAMBA	MOYOBAMBA	MOYOBAMBA	2132673	URBANO	AMPLIACION Y MEJORAMIENTO DE LOS SISTEMAS DE ALCANTARILLADO Y TRATAMIENTO DE AGUAS RESIDUALES EN LA LOCALIDAD DE MOYOBAMBA, PROVINCIA DE MOYOBAMBA - SAN MARTIN	PROYECTO DE INVERSION	Ejecucion de obra	64,193,788.21	25,528,190.00	0.00	25,821,173.00	0.00	0.00
PICOTA	PICOTA	MULTIPLES	2078794	URBANO	AMPLIACION Y MEJORAMIENTO DEL SISTEMA DE AGUA POTABLE Y ALCANTARILLADO EN VILLANUEVA-PUCACACA-CHINCHA ALTA-SHIMBILLO-NVO CODO-PICOTA-SANTA ROSILLO-SAN ANTONIO-NVA UNION-WINGE CASPISAPA-PTO RICO Y SAN HILARION, PROVINCIA DE PICOTA - SAN MARTIN	PROYECTO DE INVERSION	Ejecucion de obra	57,830,335.98	39,854,960.00		17,622,916.00	0.00	0.00
TOCACHE	TOCACHE	TOCACHE	2047402	URBANO	AMPLIACION Y MEJORAMIENTO DEL SISTEMA DE AGUA Y ALCANTARILLADO DE LA CIUDAD DE TOCACHE, PROVINCIA DE TOCACHE - SAN MARTIN	PROYECTO DE INVERSION	Ejecucion de obra	161,044,066.72	33,606,064.00	38,789,375.00	0.00	0.00	0.00
MOYOBAMBA	YANTALO	MULTIPLES	2316034	RURAL	AMPLIACION Y MEJORAMIENTO DEL SISTEMA DE AGUA POTABLE Y SANEAMIENTO EN LOS CENTROS POBLADOS LA FLORIDA Y PASAMAYO E INSTALACION DEL SERVICIO DE AGUA POTABLE Y SANEAMIENTO EN EL CENTRO POBLADO EL EDEN, DISTRITO DE YANTALO - MOYOBAMBA - SAN MARTIN	PROYECTO DE INVERSION	ET Aprobado	11,145,339.41	129,200.00	0.00	2,733,525.00	8,282,614.00	0.00
BELLAVISTA	BELLAVISTA	VAINILLA	2281271	RURAL	INSTALACION DE LOS SERVICIOS DE AGUA POTABLE Y SANEAMIENTO EN EL CENTRO POBLADO DE VAINILLA, DISTRITO DE BELLAVISTA , PROVINCIA DE BELLAVISTA - SAN MARTIN	PROYECTO DE INVERSION	ET Aprobado	5,361,124.84	56,597.00	0.00	10,000.00	993,962.00	4,300,566.00
RIOJA	ELIAS SOPLIN VARGAS	VALLE GRANDE	2308373	RURAL	AMPLIACION Y MEJORAMIENTO DEL SERVICIO DE AGUA POTABLE E INSTALACION DEL SERVICIO DE SANEAMIENTO DEL CENTRO POBLADO VALLE GRANDE , DISTRITO DE ELIAS SOPLIN VARGAS - RIOJA - SAN MARTIN	PROYECTO DE INVERSION	ET Aprobado	4,350,748.29	50,243.00	0.00	10,000.00	687,454.00	3,603,051.00
TOCACHE	POLVORA	SARGENTO LORES DE BALSAYACU	2301618	RURAL	AMPLIACION Y MEJORAMIENTO DEL SERVICIO DE AGUA POTABLE E INSTALACION DEL SERVICIO DE SANEAMIENTO DEL CENTRO POBLADO RURAL SARGENTO LORES DE BALSAYACU , DISTRITO DE POLVORA - TOCACHE - SAN MARTIN	PROYECTO DE INVERSION	ET Aprobado	5,464,130.79	45,819.00	0.00	10,534.00	1,087,778.00	4,320,000.00



DIRECCIÓN REGIONAL DE VIVIENDA, CONSTRUCCIÓN Y SANEAMIENTO

PROVINCIA (1)	DISTRITO (2)	CENTRO POBLADO (3)	TOTAL PROGRAMADO					Monto Actualizado S/ (28)	Devengado Acumulado S/ (29)	Seguimiento Financiero (Asignado y/o programado S/)			
			CÓDIGO ÚNICO DE INVERSIONES (4)	ÁMBITO DE PRESTACION (5)	NOMBRE DE LA INVERSIÓN (6)	TIPO DE INTERVENCIÓN (10)	ESTADO SITUACIONAL DE LA INTERVENCIÓN (12)			Año 0 (2023)	Año 1 (2024)	Año 2 (2025)	Año 3 (2026)
BELLAVISTA	BAJO BIAVO	NUEVO CHANCHAMAYO	2261186	RURAL	MEJORAMIENTO Y AMPLIACION DEL SERVICIO DE AGUA POTABLE E INSTALACION DEL SERVICIO DE ALCANTARILLADO EN EL CENTRO POBLADO NUEVO CHANCHAMAYO , DISTRITO DE BAJO BIAVO - BELLAVISTA - SAN MARTIN	PROYECTO DE INVERSION	ET Aprobado	6,788,598.51	60,677.00	0.00	29,360.00	998,562.00	5,700,000.00
SAN MARTIN	LA BANDA DE SHILCAYO	LAMAS	2202169	RURAL	INSTALACION DEL SERVICIO DE AGUA POTABLE Y DISPOSICION DE EXCRETAS DE LA LOCALIDAD PROGRESO , DISTRITO DE LA BANDA DE SHILCAYO - SAN MARTIN - SAN MARTIN	PROYECTO DE INVERSION	ET Aprobado	4,882,854.47	46,804.00	0.00	50,000.00	1,681,348.00	3,104,702.00
BELLAVISTA	BAJO BIAVO	VALPARAISO	2276144	RURAL	MEJORAMIENTO Y AMPLIACION DEL SERVICIO DE AGUA POTABLE E INSTALACION DEL SERVICIO DE ALCANTARILLADO EN EL CENTRO POBLADO VALPARAISO , DISTRITO DE BAJO BIAVO - BELLAVISTA - SAN MARTIN	PROYECTO DE INVERSION	ET Aprobado	5,177,178.61	55,063.00	0.00	50,000.00	909,891.00	4,162,225.00
MOYOBAMBA	MOYOBAMBA	PABLOYACU	2259193	RURAL	MEJORAMIENTO Y AMPLIACION DEL SERVICIO DE AGUA POTABLE Y SANEAMIENTO BASICO EN EL CENTRO POBLADO PABLOYACU, DISTRITO DE MOYOBAMBA, PROVINCIA DE MOYOBAMBA, DEPARTAMENTO DE SAN MARTIN	PROYECTO DE INVERSION	ET Aprobado	4,301,267.05	44,453.00	0.00	200,000.00	912,559.00	3,144,255.00
TOCACHE	POLVORA	SANTA ROSA DE MISHOLO	2301619	RURAL	AMPLIACION Y MEJORAMIENTO DEL SERVICIO DE AGUA POTABLE E INSTALACION DEL SERVICIO DE SANEAMIENTO DEL CENTRO POBLADO RURAL SANTA ROSA DE MISHOLO , DISTRITO DE POLVORA - TOCACHE - SAN MARTIN	PROYECTO DE INVERSION	ET Aprobado	7,898,857.62	50,206.00	0.00	200,000.00	2,494,355.00	5,154,297.00
BELLAVISTA	BELLAVISTA	PERUATE	2257245	RURAL	MEJORAMIENTO Y AMPLIACION DEL SERVICIO DE AGUA POTABLE E INSTALACION DEL SERVICIO DE SANEAMIENTO EN EL CENTRO POBLADO DE PERUATE, DISTRITO DE BELLAVISTA , PROVINCIA DE BELLAVISTA - SAN MARTIN	PROYECTO DE INVERSION	ET en Elaboracion	4,140,736.00	26,170.00	0.00	50,000.00	90,000.00	3,500,000.00
MOYOBAMBA	JEPELACIO	JERILLO	2282083	RURAL	MEJORAMIENTO Y AMPLIACIÓN DEL SERVICIO DE AGUA POTABLE Y SANEAMIENTO BÁSICO EN EL CENTRO POBLADO JERILLO, DISTRITO DE JEPELACIO, PROVINCIA DE MOYOBAMBA, DEPARTAMENTO DE SAN MARTÍN	PROYECTO DE INVERSION	ET Aprobado	9,498,871.33	25,187.00	0.00	10,262.00	2,912,423.00	6,550,999.00



DIRECCIÓN REGIONAL DE VIVIENDA, CONSTRUCCIÓN Y SANEAMIENTO

PROVINCIA (1)	DISTRITO (2)	CENTRO POBLADO (3)	TOTAL PROGRAMADO					Monto Actualizado S/ (28)	Devengado Acumulado S/ (29)	Seguimiento Financiero (Asignado y/o programado S/)			
			CÓDIGO ÚNICO DE INVERSIONES (4)	ÁMBITO DE PRESTACION (5)	NOMBRE DE LA INVERSIÓN (6)	TIPO DE INTERVENCIÓN (10)	ESTADO SITUACIONAL DE LA INTERVENCIÓN (12)			Año 0 (2023)	Año 1 (2024)	Año 2 (2025)	Año 3 (2026)
BELLAVISTA	HUALLAGA	PAMPA HERMOSA	2282656	RURAL	INSTALACION DEL SERVICIO DE AGUA POTABLE Y SANEAMIENTO EN EL CENTRO POBLADO RURAL DE PAMPA HERMOSA , DISTRITO DE HUALLAGA - BELLAVISTA - SAN MARTIN	PROYECTO DE INVERSION	ET en Elaboracion	6,702,970.66	46,931.00	0.00	10,000.00	4,000,000.00	2,646,039.00
SAN MARTIN	TARAPOTO, LA BANDA DE SHILCAYO Y MORALES	MULTIPLES	2470012	URBANO	CREACION DE LOS SERVICIOS DE TRATAMIENTO DE AGUAS RESIDUALES PARA DISPOSICIÓN FINAL EN EL DISTRITO DE SAN JOSÉ DE SISA DE LA PROVINCIA DE EL DORADO Y EN LOS DISTRITOS DE TARAPOTO, LA BANDA DE SHILCAYO Y MORALES DE LA PROVINCIA DE SAN MARTIN - DEPARTAMENTO DE SAN MARTIN	PROYECTO DE INVERSION	Viable	481,763,820.93	0.00	0.00	60,000.00	250,000.00	940,000.00
MARISCAL CACERES	JUANJUI	CAYENA	2281282	RURAL	INSTALACION DEL SERVICIO DE AGUA POTABLE Y SANEAMIENTO DEL CENTRO POBLADO RURAL DE CAYENA, DISTRITO DE JUANJUI , PROVINCIA DE MARISCAL CACERES - SAN MARTIN	PROYECTO DE INVERSION	ET Aprobado	5,908,763.13	45,319.00	0.00	3,518,066.00	2,345,378.00	0.00
MOYOBAMBA	MOYOBAMBA	MOYOBAMBA	2410964	URBANO	CREACION DEL SISTEMA DE ABASTECIMIENTO DE AGUA POTABLE JUNINGUILLO, DE LA CIUDAD DE MOYOBAMBA DEL DISTRITO DE MOYOBAMBA - PROVINCIA DE MOYOBAMBA - DEPARTAMENTO DE SAN MARTIN	PROYECTO DE INVERSION	Viable	11,590,240.22	0.00	194,083.00	200,000.00	100,000.00	100,000.00
SAN MARTIN	HUIMBAYOC	LA BANDA DE SHILCAYO	2278414	RURAL	INSTALACION DEL SERVICIO DE AGUA POTABLE Y DISPOSICION SANITARIA DE EXCRETAS EN EL CENTRO POBLADO DE SANTA ROSILLO , DISTRITO DE HUIMBAYOC - SAN MARTIN - SAN MARTIN	PROYECTO DE INVERSION	Preinversion	3,568,989.00	0.00	0.00	0.00	178,449.00	1,606,045.00
LAMAS	CAYNARACHI	EL NARANJAL	2200860	RURAL	INSTALACION DEL SERVICIO DE AGUA POTABLE Y DISPOSICION SANITARIA DE EXCRETAS EN EL CENTRO POBLADO DE EL NARANJAL , DISTRITO DE CAYNARACHI - LAMAS - SAN MARTIN	PROYECTO DE INVERSION	Preinversion	3,990,859.00	0.00	0.00	0.00	199,543.00	1,795,887.00
LAMAS	CAYNARACHI	SANTA ROSA DE DAVICILLO	2200861	RURAL	INSTALACION DEL SERVICIO DE AGUA POTABLE Y DISPOSICION SANITARIA DE EXCRETAS EN EL CENTRO POBLADO DE SANTA ROSA DE DAVICILLO , DISTRITO DE CAYNARACHI - LAMAS - SAN MARTIN	PROYECTO DE INVERSION	Preinversion	4,269,092.00	0.00	0.00	0.00	213,455.00	1,921,091.00
LAMAS	CAYNARACHI	SAN JUAN DE SHANUSI	2254792	RURAL	INSTALACION DEL SERVICIO DE AGUA POTABLE Y DISPOSICION SANITARIA DE EXCRETAS EN EL CENTRO POBLADO DE SAN JUAN DE SHANUSI , DISTRITO DE CAYNARACHI - LAMAS - SAN MARTIN	PROYECTO DE INVERSION	Preinversion	3,219,848.00	0.00	0.00	0.00	160,992.00	1,448,932.00



DIRECCIÓN REGIONAL DE VIVIENDA, CONSTRUCCIÓN Y SANEAMIENTO

PROVINCIA (1)	DISTRITO (2)	CENTRO POBLADO (3)	TOTAL PROGRAMADO					Monto Actualizado S/ (28)	Devengado Acumulado S/ (29)	Seguimiento Financiero (Asignado y/o programado S/)			
			CÓDIGO ÚNICO DE INVERSIONES (4)	ÁMBITO DE PRESTACION (5)	NOMBRE DE LA INVERSIÓN (6)	TIPO DE INTERVENCIÓN (10)	ESTADO SITUACIONAL DE LA INTERVENCIÓN (12)			Año 0 (2023)	Año 1 (2024)	Año 2 (2025)	Año 3 (2026)
BELLAVISTA	BELLAVISTA	NUEVA FLORIDA	2198633	RURAL	AMPLIACIÓN Y MEJORAMIENTO DEL SERVICIO DE AGUA POTABLE E INSTALACIÓN DEL SERVICIO DE SANEAMIENTO DEL CENTRO POBLADO RURAL DE NUEVA FLORIDA, DISTRITO DE BELLAVISTA, PROVINCIA DE BELLAVISTA, DEPARTAMENTO DE SAN MARTÍN	PROYECTO DE INVERSIÓN	En Liquidación	5,393,806.97	4,381,972.00	3,088,394.00	0.00	0.00	0.00
SAN MARTIN	ALBERTO LEVEAU	BELLAVISTA	2200850	RURAL	MEJORAMIENTO Y AMPLIACIÓN DEL SERVICIO DE AGUA POTABLE E INSTALACIÓN DEL SERVICIO DE SANEAMIENTO BÁSICO EN EL CENTRO POBLADO DE MACHUNGO , DISTRITO DE ALBERTO LEVEAU - SAN MARTIN - SAN MARTIN	PROYECTO DE INVERSIÓN	Post Ejecución	1,786,335.14	94,359.00	1,763,834.00	0.00	0.00	0.00
RIOJA	PARDO MIGUEL	EL TRIUNFO	2427861	RURAL	MEJORAMIENTO DEL SISTEMA DE AGUA POTABLE E INSTALACIÓN DE UBS EN EL CASERÍO EL TRIUNFO DEL DISTRITO DE PARDO MIGUEL - PROVINCIA DE RIOJA - DEPARTAMENTO DE SAN MARTIN	PROYECTO DE INVERSIÓN	Ejecucion de obra	2,997,382.17	128,426.00	2,868,956.17	0.00	0.00	0.00
MOYOBAMBA	MOYOBAMBA	PLAYA HERMOSA	2282888	RURAL	MEJORAMIENTO Y AMPLIACION DEL SERVICIO DE AGUA POTABLE Y SANEAMIENTO EN EL CENTRO POBLADO DE PLAYA HERMOSA, DISTRITO DE MOYOBAMBA, PROVINCIA DE MOYOBAMBA, DEPARTAMENTO DE SAN MARTÍN	PROYECTO DE INVERSIÓN	En Liquidación	2,526,714.99	204,601.00	11,996.00	5,383.00	2,304,735.46	0.00
RIOJA	NUEVA CAJAMARCA	MULTIPLES	2308606	RURAL	MEJORAMIENTO Y AMPLIACION INSTALACION, DEL SERVICIO DE AGUA POTABLE Y SANEAMIENTO EN LOS CENTROS POBLADOS DE BETANIA, LA ESPERANZA, VICTORIA NUEVA Y SAN JUAN DE RIO SORITOR, 4 LOCALIDADES DEL DISTRITO DE NUEVA CAJAMARCA - PROVINCIA DE RIOJA - DEPARTAMENTO DE SAN MARTIN	PROYECTO DE INVERSIÓN	Ejecucion de obra	36,379,860.24	12,426,402.00	25,201,660.00	0.00	0.00	0.00
MOYOBAMBA	MOYOBAMBA	MOYOBAMBA	2553794	URBANO	MEJORAMIENTO Y AMPLIACION DEL SISTEMA DE TRATAMIENTO DE AGUAS RESIDUALES, SECTOR OVALO DE UCHUGLLA - BAÑOS TERMALES DEL DISTRITO DE MOYOBAMBA - PROVINCIA DE MOYOBAMBA - DEPARTAMENTO DE SAN MARTIN	PROYECTO DE INVERSIÓN	En Liquidación	1,368,557.00	1,241,142.00	100,000.00	0.00	0.00	0.00
HUALLAGA	SAPOSOA	SAPOSOA	2113014	URBANO	MEJORAMIENTO DEL SISTEMA DE ABASTECIMIENTO DE AGUA POTABLE Y ALCANTARILLADO DE LA LOCALIDAD DE SAPOSOA	PROYECTO DE INVERSIÓN	En Liquidación	46,806,054.29	40,860,501.00	0.00	3,945,553.00	2,000,000.00	0.00



DIRECCIÓN REGIONAL DE VIVIENDA, CONSTRUCCIÓN Y SANEAMIENTO

PROVINCIA (1)	DISTRITO (2)	CENTRO POBLADO (3)	TOTAL PROGRAMADO					Monto Actualizado S/ (28)	Devengado Acumulado S/ (29)	Seguimiento Financiero (Asignado y/o programado S/)			
			CÓDIGO ÚNICO DE INVERSIONES (4)	ÁMBITO DE PRESTACION (5)	NOMBRE DE LA INVERSIÓN (6)	TIPO DE INTERVENCIÓN (10)	ESTADO SITUACIONAL DE LA INTERVENCIÓN (12)			Año 0 (2023)	Año 1 (2024)	Año 2 (2025)	Año 3 (2026)
MOYOBAMBA	MOYOBAMBA	JUNINGUE	2415569	RURAL	MEJORAMIENTO Y AMPLIACION DEL SERVICIO DE AGUA POTABLE Y SANEAMIENTO DEL CENTRO POBLADO DE JUNINGUE DEL DISTRITO DE MOYOBAMBA - PROVINCIA DE MOYOBAMBA - DEPARTAMENTO DE SAN MARTIN	PROYECTO DE INVERSION	Ejecucion de obra	3,821,371.47	385,360.00	0.00	3,436,012.00	0.00	0.00
EL DORADO	SAN JOSE DE SISA	SAN ISIDRO	2349174	URBANO	MEJORAMIENTO Y AMPLIACION DEL SERVICIO DE AGUA POTABLE Y SANEAMIENTO BASICO EN EL CENTRO POBLADO DE SAN ISIDRO - DISTRITO DE SAN JOSE DE SISA - PROVINCIA DE EL DORADO - REGIÓN SAN MARTIN	PROYECTO DE INVERSION	Ejecucion de obra	4,006,540.91	150,400.00	3,856,140.91	0.00	0.00	0.00
BELLAVISTA	BELLAVISTA	MULTIPLES	2234843	URBANO	MEJORAMIENTO Y AMPLIACION DE LOS SISTEMAS DE AGUA POTABLE , ALCANTARILLADO Y TRATAMIENTO DE AGUAS RESIDUALES DE LAS LOCALIDADES DE BELLAVISTA, LIMON Y PÓRVENIR - BELLAVISTA-SAN MARTIN	PROYECTO DE INVERSION	ET Aprobado	156,126,527.90	3,182,740.00	0.00	7,647,189.00	72,000,000.00	73,296,599.00
MOYOBAMBA	MOYOBAMBA	FLOR DEL MAYO	2473678	RURAL	MEJORAMIENTO Y AMPLIACION DEL SERVICIO DE ABASTECIMIENTO DE AGUA POTABLE Y DISPOSICIÓN SANITARIA DE EXCRETAS DEL CENTRO POBLADO DE FLOR DEL MAYO DEL DISTRITO DE MOYOBAMBA - PROVINCIA DE MOYOBAMBA - DEPARTAMENTO DE SAN MARTIN	PROYECTO DE INVERSION	Ejecucion de obra	4,240,559.78	80,800.00	3,884,566.00	275,194.00	0.00	0.00
MARISCAL CACERES	PACHIZA	ATAHUALPA	2498923	RURAL	RENOVACION DE CAPTACION DE AGUA , LÍNEA DE CONDUCCIÓN Y PTAP; REPARACION DE RESERVORIO; EN EL(LA) SISTEMA DE AGUA POR GRAVEDAD CON TRATAMIENTO EN LA LOCALIDAD ATAHUALPA, DISTRITO DE PACHIZA, PROVINCIA MARISCAL CACERES, DEPARTAMENTO SAN MARTIN	INVERSIONES IOARR	En Liquidacion	1,128,145.62	553,081.00	500,475.00	0.00	0.00	0.00
PICOTA	TINGO DE PONASA	NUEVA ESPERANZA	2474046	RURAL	CREACION DEL SERVICIO DE AGUA POTABLE Y DISPOSICIÓN SANITARIA DE EXCRETAS DEL CENTRO POBLADO NUEVA ESPERANZA DEL DISTRITO DE TINGO DE PONASA - PROVINCIA DE PICOTA - DEPARTAMENTO DE SAN MARTIN	PROYECTO DE INVERSION	Ejecucion de obra	3,151,098.06	87,700.00	3,032,598.00	0.00	0.00	0.00
RIOJA	AWAJUN	BAJO TUMBARO	2474386	RURAL	CREACION DEL SERVICIO DE DISPOSICIÓN SANITARIA DE EXCRETAS EN EL CENTRO POBLADO DE BAJO TUMBARO DEL DISTRITO DE AWAJUN - PROVINCIA DE RIOJA - DEPARTAMENTO DE SAN MARTIN	PROYECTO DE INVERSION	Ejecucion de obra	1,682,377.29	83,400.00	0.00	16,665.00	0.00	0.00



DIRECCIÓN REGIONAL DE VIVIENDA, CONSTRUCCIÓN Y SANEAMIENTO

PROVINCIA (1)	DISTRITO (2)	CENTRO POBLADO (3)	TOTAL PROGRAMADO					Monto Actualizado S/ (28)	Devengado Acumulado S/ (29)	Seguimiento Financiero (Asignado y/o programado S/)			
			CÓDIGO ÚNICO DE INVERSIONES (4)	ÁMBITO DE PRESTACION (5)	NOMBRE DE LA INVERSIÓN (6)	TIPO DE INTERVENCIÓN (10)	ESTADO SITUACIONAL DE LA INTERVENCIÓN (12)			Año 0 (2023)	Año 1 (2024)	Año 2 (2025)	Año 3 (2026)
TOCACHE	TOCACHE	MULTIPLES	2289221	RURAL	MEJORAMIENTO , AMPLIACIÓN DEL SERVICIO DE AGUA POTABLE Y SANEAMIENTO DE LAS LOCALIDADES DE TOCACHE VIEJO, PUCAYACU Y LAS PALMERAS, DISTRITO DE TOCACHE, PROVINCIA DE TOCACHE - SAN MARTIN	PROYECTO DE INVERSION	Ejecucion de obra	18,831,689.61	6,883,322.00	2,502,815.00	0.00	0.00	0.00
TOCACHE	UCHIZA	SAN JUAN DE PORONGO	2467601	RURAL	MEJORAMIENTO Y AMPLIACION DEL SISTEMA DE AGUA POTABLE Y ALCANTARILLADO EN EL CENTRO POBLADO SAN JUAN DE PORONGO DEL DISTRITO DE UCHIZA - PROVINCIA DE TOCACHE - DEPARTAMENTO DE SAN MARTIN	PROYECTO DE INVERSION	Ejecucion de obra	16,857,384.60	7,532,309.00	5,623,800.00	0.00	0.00	0.00
SAN MARTIN	SAUCE	SAN JOSE DE SISA	2473972	RURAL	CREACION DEL SERVICIO DE AGUA POTABLE Y DISPOSICIÓN SANITARIA DE EXCRETAS DEL CENTRO POBLADO DE HUMAZAPA DEL DISTRITO DE SAUCE - PROVINCIA DE SAN MARTIN - DEPARTAMENTO DE SAN MARTIN	PROYECTO DE INVERSION	Ejecucion de obra	1,300,973.31	54,519.00	1,228,254.00	18,200.00	0.00	0.00
UCHIZA	UCHIZA	SANTA LUCIA	2082525	URBANO	CREACION DEL SISTEMA DE AGUA POTABLE, ALCANTARILLADO Y TRATAMIENTO DE AGUAS RESIDUALES DEL CENTRO POBLADO DE SANTA LUCIA, DISTRITO DE UCHIZA - TOCACHE - SAN MARTIN	PROYECTO DE INVERSION	Ejecucion de obra	67,763,285.39	797,388.00	0.00	2,000,000.00	58,285,210.00	0.00
RIOJA	NUEVA CAJAMARCA	NARANJILLO		URBANO	OPTIMIZACIÓN REPOTENCIACIÓN DEL SISTEMA DE IMPULSION DE DESAGUE DEL CENTRO POBLADO NARANJILLO, DISTRITO DE NUEVA CAJAMARCA, PROVINCIA DE RIOJA- DEPARTAMENTO DE SAN MARTÍN	INVERSIONES IOARR	En Liquidacion	0.00	0.00	0.00	0.00	0.00	500.00
SAN MARTIN	CHAZUTA	SIAMBAL	2479379	RURAL	MEJORAMIENTO Y AMPLIACION DEL SERVICIO DE AGUA POTABLE Y DISPOSICIÓN SANITARIA DE EXCRETAS DE LA COMUNIDAD NATIVA KEWCHUA RICARDO PALMA DEL DISTRITO DE CHAZUTA - PROVINCIA DE SAN MARTIN - DEPARTAMENTO DE SAN MARTIN	PROYECTO DE INVERSION	Ejecucion de obra	4,111,590.36	120,000.00	0.00	366,094.00	0.00	0.00
TOCACHE	UCHIZA	PAMPA HERMOSA	2415581	RURAL	CREACION DEL SERVICIO DE AGUA POTABLE Y SANEAMIENTO DEL CENTRO POBLADO DE PAMPA HERMOSA DEL DISTRITO DE UCHIZA - PROVINCIA DE TOCACHE - DEPARTAMENTO DE SAN MARTIN	PROYECTO DE INVERSION	ET en Elaboracion	5,026,272.79	60,986.00	26,137.00	4,939,149.79	0.00	0.00



DIRECCIÓN REGIONAL DE VIVIENDA, CONSTRUCCIÓN Y SANEAMIENTO

PROVINCIA (1)	DISTRITO (2)	CENTRO POBLADO (3)	TOTAL PROGRAMADO					Monto Actualizado S/ (28)	Devengado Acumulado S/ (29)	Seguimiento Financiero (Asignado y/o programado S/)			
			CÓDIGO ÚNICO DE INVERSIONES (4)	ÁMBITO DE PRESTACION (5)	NOMBRE DE LA INVERSIÓN (6)	TIPO DE INTERVENCIÓN (10)	ESTADO SITUACIONAL DE LA INTERVENCIÓN (12)			Año 0 (2023)	Año 1 (2024)	Año 2 (2025)	Año 3 (2026)
MOYOBAMBA	MOYOBAMBA	YARAO	2349698	RURAL	CREACION DEL SERVICIO DE AGUA POTABLE Y SANEAMIENTO DE LA COMUNIDAD NATIVA YARAO DEL DISTRITO DE MOYOBAMBA - PROVINCIA DE MOYOBAMBA - DEPARTAMENTO DE SAN MARTIN	PROYECTO DE INVERSION	ET en Elaboracion	3,419,708.32	78,526.00	33,654.00	3,307,528.32	0.00	0.00
MOYOBAMBA	MOYOBAMBA	SAN RAFAEL	2349726	RURAL	MEJORAMIENTO DEL SERVICIO DE AGUA POTABLE Y SANEAMIENTO DE LA COMUNIDAD NATIVA DE SAN RAFAEL DEL DISTRITO DE MOYOBAMBA - PROVINCIA DE MOYOBAMBA - DEPARTAMENTO DE SAN MARTIN	PROYECTO DE INVERSION	ET en Elaboracion	5,254,767.95	152,100.00	0.00	5,102,668.00	0.00	0.00
MARISCAL CACERES	CAMPANILLA	LA UNION	2475216	RURAL	CREACION DEL SERVICIO DE AGUA POTABLE Y DISPOSICIÓN SANITARIA DE EXCRETAS DEL CENTRO POBLADO LA UNION DEL DISTRITO DE CAMPANILLA - PROVINCIA DE MARISCAL CACERES - DEPARTAMENTO DE SAN MARTIN	PROYECTO DE INVERSION	ET en Elaboracion	6,844,892.18	143,700.00	0.00	2,468,306.00	0.00	0.00
LAMAS	BARRANQUITA	MULTIPLES	2500414	RURAL	CREACION DEL SERVICIO DE AGUA POTABLE Y DISPOSICIÓN SANITARIA DE EXCRETAS EN 4 LOCALIDADES DEL DISTRITO DE BARRANQUITA - PROVINCIA DE LAMAS - DEPARTAMENTO DE SAN MARTIN	PROYECTO DE INVERSION	ET en Elaboracion	15,019,267.61	363,700.00	5,331,657.00	9,623,102.00	0.00	0.00
LAMAS	PINTO RECODO	NUEVO HORIZONTE	2478453	RURAL	CREACION DEL SERVICIO DE ABASTECIMIENTO DE AGUA POTABLE Y DISPOSICIÓN SANITARIA DE EXCRETAS DEL CENTRO POBLADO DE NUEVO HORIZONTE DEL DISTRITO DE PINTO RECODO - PROVINCIA DE LAMAS - DEPARTAMENTO DE SAN MARTIN	PROYECTO DE INVERSION	Viable	1,447,746.63	0.00	0.00	0.00	5,000.00	5,000.00
SAN MARTIN	CHIPURANA	SAN PABLO DE TIPIHCHA	2475282	RURAL	MEJORAMIENTO Y AMPLIACION DEL SERVICIO DE ABASTECIMIENTO DE AGUA POTABLE Y SISTEMA DE ALCANTARILLADO DEL CENTRO POBLADO DE NAVARRO DEL DISTRITO DE CHIPURANA - PROVINCIA DE SAN MARTIN - DEPARTAMENTO DE SAN MARTIN	PROYECTO DE INVERSION	Viable	2,625,688.65	0.00	0.00	0.00	0.00	2,625,689.00
MARISCAL CACERES	CAMPANILLA	SANTA ROSA DE LA CUMBRE	2474363	RURAL	MEJORAMIENTO Y AMPLIACION DEL SERVICIO DE AGUA POTABLE Y DISPOSICIÓN SANITARIA DE EXCRETAS DEL CENTRO POBLADO SANTA ROSA DE LA CUMBRE DEL DISTRITO DE CAMPANILLA - PROVINCIA DE MARISCAL CACERES - DEPARTAMENTO DE SAN MARTIN	PROYECTO DE INVERSION	Viable	2,536,493.85	0.00	0.00	0.00	0.00	500,000.00



DIRECCIÓN REGIONAL DE VIVIENDA, CONSTRUCCIÓN Y SANEAMIENTO

PROVINCIA (1)	DISTRITO (2)	CENTRO POBLADO (3)	TOTAL PROGRAMADO					Monto Actualizado S/ (28)	Devengado Acumulado S/ (29)	Seguimiento Financiero (Asignado y/o programado S/)			
			CÓDIGO ÚNICO DE INVERSIONES (4)	ÁMBITO DE PRESTACION (5)	NOMBRE DE LA INVERSIÓN (6)	TIPO DE INTERVENCIÓN (10)	ESTADO SITUACIONAL DE LA INTERVENCIÓN (12)			Año 0 (2023)	Año 1 (2024)	Año 2 (2025)	Año 3 (2026)
TOCACHE	UCHIZA	COSCHAPI	2478950	RURAL	CREACION DEL SERVICIO DE ABASTECIMIENTO DE AGUA POTABLE Y DISPOSICIÓN SANITARIA DE EXCRETAS DEL CENTRO POBLADO DE COSCHAPI DEL DISTRITO DE UCHIZA - PROVINCIA DE TOCACHE - DEPARTAMENTO DE SAN MARTIN	PROYECTO DE INVERSION	Viable	2,554,770.23	0.00	0.00	0.00	0.00	100,000.00
SAN MARTIN	CHIPURANA	LECHE	2521167	RURAL	CREACION DEL SERVICIO DE AGUA POTABLE Y SANEAMIENTO RURAL DE LA LOCALIDAD DE SAN PABLO DE TIPIISHCA DEL DISTRITO DE CHIPURANA - PROVINCIA DE SAN MARTIN - DEPARTAMENTO DE SAN MARTIN	PROYECTO DE INVERSION	Viable	4,664,707.06	0.00	177,701.00	0.00	0.00	4,487,006.00
MARISCAL CACERES	PACHIZA	SANAMBO (CHAMBIRILLO)	2500299	RURAL	CREACION DEL SERVICIO DE AGUA POTABLE Y DISPOSICIÓN SANITARIA DE EXCRETAS DEL CENTRO POBLADO SANAMBO (CHAMBIRILLO DEL DISTRITO DE PACHIZA - PROVINCIA DE MARISCAL CACERES - DEPARTAMENTO DE SAN MARTIN	PROYECTO DE INVERSION	Viable	4,553,500.30	0.00	0.00	0.00	5,000.00	5,000.00
LAMAS	ALONSO DE ALVARADO	NANGAO	2485422	RURAL	MEJORAMIENTO Y AMPLIACION DEL SERVICIO DE AGUA POTABLE Y DISPOSICIÓN SANITARIA DE EXCRETAS DE LA COMUNIDAD NATIVA NANGAO DEL DISTRITO DE ALONSO DE ALVARADO - PROVINCIA DE LAMAS - DEPARTAMENTO DE SAN MARTIN	PROYECTO DE INVERSION	Viable	2,464,096.36	0.00	0.00	0.00	0.00	50,000.00
HUALLAGA	SAPOSOA	ALMENDRAS	2483504	RURAL	CREACION DEL SERVICIO DE AGUA POTABLE Y DISPOSICIÓN SANITARIA DE EXCRETAS DEL CENTRO POBLADO ALMENDRAS DEL DISTRITO DE SAPOSOA - PROVINCIA DE HUALLAGA - DEPARTAMENTO DE SAN MARTIN	PROYECTO DE INVERSION	Viable	2,058,888.03	0.00	0.00	0.00	0.00	50,000.00
TOCACHE	UCHIZA	TINGO DE UCHIZA	2479481	RURAL	CREACION DEL SERVICIO DE ABASTECIMIENTO DE AGUA POTABLE Y DISPOSICIÓN SANITARIA DE EXCRETAS DEL CENTRO POBLADO TINGO DE UCHIZA DEL DISTRITO DE UCHIZA - PROVINCIA DE TOCACHE - DEPARTAMENTO DE SAN MARTIN	PROYECTO DE INVERSION	Viable	2,163,831.50	0.00	0.00	0.00	0.00	50,000.00
MOYOBAMBA	MOYOBAMBA	MULTIPLES	2482126	RURAL	MEJORAMIENTO Y AMPLIACION DEL SERVICIO DE AGUA POTABLE Y DISPOSICIÓN SANITARIA DE EXCRETAS DE 6 LOCALIDADES DEL DISTRITO DE MOYOBAMBA - PROVINCIA DE MOYOBAMBA - DEPARTAMENTO DE SAN MARTIN	PROYECTO DE INVERSION	Viable	17,639,172.75	0.00	0.00	0.00	50,000.00	50,000.00



DIRECCIÓN REGIONAL DE VIVIENDA, CONSTRUCCIÓN Y SANEAMIENTO

PROVINCIA (1)	DISTRITO (2)	CENTRO POBLADO (3)	TOTAL PROGRAMADO					Monto Actualizado S/ (28)	Devengado Acumulado S/ (29)	Seguimiento Financiero (Asignado y/o programado S/)			
			CÓDIGO ÚNICO DE INVERSIONES (4)	ÁMBITO DE PRESTACION (5)	NOMBRE DE LA INVERSIÓN (6)	TIPO DE INTERVENCIÓN (10)	ESTADO SITUACIONAL DE LA INTERVENCIÓN (12)			Año 0 (2023)	Año 1 (2024)	Año 2 (2025)	Año 3 (2026)
LAMAS	CUÑUMBUQUI	ALTO ANDINO	2475238	RURAL	CREACION DEL SERVICIO DE AGUA POTABLE Y DISPOSICIÓN SANITARIA DE EXCRETAS DEL CENTRO POBLADO DE ALTO ANDINO DEL DISTRITO DE CUÑUMBUQUI - PROVINCIA DE LAMAS - DEPARTAMENTO DE SAN MARTIN	PROYECTO DE INVERSION	Viable	5,333,419.92	0.00		0.00	0.00	500,000.00
RIOJA	NUEVA CAJAMARCA	GUAYAQUIL	2474382	RURAL	CREACION DEL SERVICIO DE AGUA POTABLE Y DISPOSICIÓN SANITARIA DE EXCRETAS DEL CENTRO POBLADO GUAYAQUIL DEL DISTRITO DE NUEVA CAJAMARCA - PROVINCIA DE RIOJA - DEPARTAMENTO DE SAN MARTIN	PROYECTO DE INVERSION	Viable	2,424,683.74	0.00	785,931.00	0.00	2,424,684.00	0.00
BELLAVISTA	ALTO BIAVO	SHITARI	2474371	RURAL	MEJORAMIENTO Y AMPLIACION DEL SERVICIO DE AGUA POTABLE Y DISPOSICIÓN SANITARIA DE EXCRETAS DEL CENTRO POBLADO SHITARI DEL DISTRITO DE ALTO BIAVO - PROVINCIA DE BELLAVISTA - DEPARTAMENTO DE SAN MARTIN	PROYECTO DE INVERSION	Viable	4,450,046.01	0.00	1,571,860.00	0.00	4,450,046.00	0.00
SAN MARTIN	3 DISTRITOS	MACHUNGO		URBANO	MEJORAMIENTO Y AMPLIACION DEL SERVICIO DE AGUA POTABLE URBANO Y MEJORAMIENTO Y AMPLIACION DEL SERVICIO DE ALCANTARILLADO EN 3 UNIDADES PRODUCTORAS 3 DISTRITOS DE LA PROVINCIA DE SAN MARTIN DEL DEPARTAMENTO DE SAN MARTIN	PROYECTO DE INVERSION	Idea	145,322,500.00	0.00		0.00	0.00	500,000.00
EL DORADO	SAN JOSE DE SISA	SAN JOSE DE SISA		URBANO	MEJORAMIENTO Y AMPLIACION DE LOS SERVICIOS DE AGUA POTABLE Y ALCANTARILLADO SANITARIO, DE LOS SISTEMAS DE AGUA POTABLE Y ALCANTARILLADO, DE LA CIUDAD DE SAN JOSE DE SISA DEL DISTRITO DE SAN JOSE DE SISA - PROVINCIA DE EL DORADO - DEPARTAMENTO DE SAN MARTIN	PROYECTO DE INVERSION	Idea	71,539,489.43	0.00		0.00	0.00	500,000.00
MOYOBAMBA	MOYOBAMBA	MOYOBAMBA		URBANO	AMPLIACIÓN MARGINAL - LIBERACIÓN DE INTERFERENCIAS : INSTALACIÓN DE ALCANTARILLADO SANITARIO DEL SECTOR OVALO UCHUGLLA BAÑOS TERMALES, DISTRITO DE MOYOBAMBA - PROVINCIA DE MOYOBAMBA - DEPARTAMENTO DE SAN MARTIN	INVERSIONES IOARR	En Liquidacion	0.00	0.00		0.00	0.00	5,000.00
RIOJA	NUEVA CAJAMARCA	NARANJILLO	2495147	URBANO	REPARACION DE ESTACION DE BOMBEO DE DESAGÜE; EN EL(LA) SISTEMA DE ALCANTARILLADO EN LA LOCALIDAD NARANJILLO, DISTRITO DE NUEVA CAJAMARCA, PROVINCIA RIOJA, DEPARTAMENTO SAN MARTIN	INVERSIONES IOARR	En Liquidacion	1,917,978.25	1,469,978.00	447,999.83	0.00	0.00	0.00



DIRECCIÓN REGIONAL DE VIVIENDA, CONSTRUCCIÓN Y SANEAMIENTO

PROVINCIA (1)	DISTRITO (2)	CENTRO POBLADO (3)	TOTAL PROGRAMADO					Monto Actualizado S/ (28)	Devengado Acumulado S/ (29)	Seguimiento Financiero (Asignado y/o programado S/)			
			CÓDIGO ÚNICO DE INVERSIONES (4)	ÁMBITO DE PRESTACIÓN (5)	NOMBRE DE LA INVERSIÓN (6)	TIPO DE INTERVENCIÓN (10)	ESTADO SITUACIONAL DE LA INTERVENCIÓN (12)			Año 0 (2023)	Año 1 (2024)	Año 2 (2025)	Año 3 (2026)
TOCACHE	UCHIZA	MÚLTIPLES	2535820	URBANO	MEJORAMIENTO Y AMPLIACION DE LOS SERVICIOS DE AGUA POTABLE Y ALCANTARILLADO DE 12 LOCALIDADES DEL DISTRITO DE UCHIZA - PROVINCIA DE TOCACHE - DEPARTAMENTO DE SAN MARTIN	PROYECTO DE INVERSION	Viable	99,540,970.01	589,930.00	232,097.92	5,500,000.00	93,218,941.96	0.00
MARISCAL CACERES	JUANJUI	JUANJUI	2500972	URBANO	CONSTRUCCION DE RED DE DISTRIBUCION Y RED DE ALCANTARILLADO; EN EL(LA) SECTOR JUANJUICILLO, DISTRITO DE JUANJUI, PROVINCIA MARISCAL CACERES, DEPARTAMENTO SAN MARTIN	INVERSIONES IOARR	Ejecucion de obra	510,130.48	35,000.00	1,000,000.00	0.00	0.00	0.00
RIOJA	RIOJA	RIOJA	2312349	URBANO	MEJORAMIENTO DEL SISTEMA DE ABASTECIMIENTO DE AGUA E INSTALACIÓN DEL SISTEMA DE ALCANTARILLADO DE LA ASOCIACIÓN PRO VIVIENDA DOCE DE AGOSTO SECTOR COCAYACU, DISTRITO DE RIOJA, PROVINCIA DE RIOJA - SAN MARTIN	PROYECTO DE INVERSION	En Liquidacion	3,377,749.53	3,000,401.00	0.00	300,766.00	0.00	0.00
RIOJA	RIOJA	RIOJA	2516769	URBANO	MEJORAMIENTO Y AMPLIACION DEL SERVICIO DE AGUA POTABLE Y ALCANTARILLADO DEL JR. UNIÓN C-4, C-5 Y C-7; JR. JUAN SIMONS C-7 HASTA C-9; JR. AMARGURA C-1 Y C-2; JR. CHACHAPOYAS C-10 Y C-11; CARRETERA MASHUYACU C-5 HASTA C-9, DISTRITO DE RIOJA - PROVINCIA DE RIOJA - DEPARTAMENTO DE SAN MARTIN	PROYECTO DE INVERSION	Viable	3,042,580.29	0.00		150,000.00	1,000,000.00	1,892,580.00
RIOJA	RIOJA	MÚLTIPLES		RURAL	CREACION DEL SERVICIO DE AGUA POTABLE RURAL Y CREACION DEL SERVICIO DE ALCANTARILLADO U OTRAS FORMAS DE DISPOSICIÓN SANITARIA DE EXCRETAS EN CENTROS POBLADOS DE ALTO PARAÍSO, NUEVA SANTA ROSA Y NUEVO SAN MARTÍN, DISTRITO DE RIOJA DE LA PROVINCIA DE RIOJA DEL DEPARTAMENTO DE SAN MARTIN	PROYECTO DE INVERSION	Idea	1,667,000.00	0.00		90,000.00	1,000,000.00	577,000.00
RIOJA	RIOJA	RIOJA		URBANO	OPTIMIZACIÓN Y REHABILITACIÓN DE LA CAPTACIÓN RÍO NEGRO, LÍNEA DE CONDUCCIÓN DE AGUA CRUDA Y GRUPO ELECTRÓGENO, PARA LA ADECUADA PRESTACIÓN DEL SERVICIO DEL SISTEMA DE AGUA POTABLE	INVERSIONES IOARR	Idea	595,465.58	0.00		595,466.00	0.00	0.00



DIRECCIÓN REGIONAL DE VIVIENDA, CONSTRUCCIÓN Y SANEAMIENTO

PROVINCIA (1)	DISTRITO (2)	CENTRO POBLADO (3)	TOTAL PROGRAMADO					Monto Actualizado S/ (28)	Devengado Acumulado S/ (29)	Seguimiento Financiero (Asignado y/o programado S/)			
			CÓDIGO ÚNICO DE INVERSIONES (4)	ÁMBITO DE PRESTACION (5)	NOMBRE DE LA INVERSIÓN (6)	TIPO DE INTERVENCIÓN (10)	ESTADO SITUACIONAL DE LA INTERVENCIÓN (12)			Año 0 (2023)	Año 1 (2024)	Año 2 (2025)	Año 3 (2026)
MOYOBAMBA	MOYOBAMBA	MULTIPLES	2306956	RURAL	MEJORAMIENTO DEL SISTEMA DE AGUA POTABLE Y SANEAMIENTO BÁSICO (UBS), EN LAS LOCALIDADES DE SAN JOSÉ DEL MORRO, HUAÑUNA Y MINA LA SAL, DISTRITO DE MOYOBAMBA, PROVINCIA DE MOYOBAMBA - SAN MARTIN	PROYECTO DE INVERSION	Preinversion	5,745,844.00	0.00	0.00	2,578,968.00	3,166,867.00	9.00
MOYOBAMBA	MOYOBAMBA	MOYOBAMBA	2495218	URBANO	RENOVACION DE TUBERIA; EN EL(LA) DE LOS SERVICIOS DE AGUA POTABLE Y DESAGÜE EN EL JR. CALLAO CUADRAS 2 AL 5 Y CUADRAS 7 AL 8 DE LA CIUDAD DE MOYOBAMBAO DISTRITO DE MOYOBAMBA, PROVINCIA MOYOBAMBA, DEPARTAMENTO SAN MARTIN	INVERSIONES IOARR	En Liquidacion	1,319,897.56	1,297,567.00	22,161.43	0.00	0.00	0.00
MOYOBAMBA	MOYOBAMBA	MOYOBAMBA	2534404	URBANO	RENOVACION DE SISTEMA DE ABASTECIMIENTO DE AGUA POTABLE Y RED DE ALCANTARILLADO; EN EL(LA) CALLE JOSE FAUSTINO SANCHEZ CARRION CUADRA 1 Y CALLE 7 CUADRA 1 EN LA LOCALIDAD MOYOBAMBA, DISTRITO DE MOYOBAMBA, PROVINCIA MOYOBAMBA, DEPARTAMENTO SAN MARTIN	INVERSIONES IOARR	En Liquidacion	408,215.79	393,546.00	1,670.50	1.00	1.00	1.00
MOYOBAMBA	MOYOBAMBA	MOYOBAMBA	2529443	URBANO	RENOVACION DE SISTEMA DE ABASTECIMIENTO DE AGUA POTABLE Y RED DE ALCANTARILLADO; EN EL(LA) URBANIZACION LA PRIMAVERA EN LA LOCALIDAD MOYOBAMBA, DISTRITO DE MOYOBAMBA, PROVINCIA MOYOBAMBA, DEPARTAMENTO SAN MARTIN	INVERSIONES IOARR	En Liquidacion	913,291.01	693,133.00	220,155.00	0.00	0.00	0.00
MOYOBAMBA	MOYOBAMBA	MOYOBAMBA	2534066	URBANO	RENOVACION DE RED DE ALCANTARILLADO; EN EL(LA) JR. CORONEL SECADA CUADRA 4 AL 6 EN LA LOCALIDAD MOYOBAMBA, DISTRITO DE MOYOBAMBA, PROVINCIA MOYOBAMBA, DEPARTAMENTO SAN MARTIN	INVERSIONES IOARR	En Liquidacion	301,615.26	281,788.00	18,367.43	0.00	0.00	0.00
SAN MARTIN	TARAPOTO	LOS ANGELES	2185162	URBANO	MEJORAMIENTO DE REDES Y CONEXIONES DOMICILIARIAS DE AGUA POTABLE Y ALCANTARILLADO SANITARIO DE AV. EL EJERCITO C-01 A LA C-05 Y JR. ULISES REATEGUI C-09 - TARAPOTO - PROVINCIA Y REGION SAN MARTIN	PROYECTO DE INVERSION	En Liquidacion	663,751.30	617,531.00	0.00	663,751.00	0.00	0.00
SAN MARTIN	TARAPOTO	PUCARARCA	2167709	URBANO	MEJORAMIENTO Y AMPLIACION DEL SISTEMA DE PRODUCCION DE AGUA CACHIYACU Y CONSTRUCCION DE RESERVORIO DE 3250 M3 EN LA SEDE CENTRAL DE EMAPA SAN MARTIN S.A. - TARAPOTO	PROYECTO DE INVERSION	Ejecucion de obra	36,241,500.82	35,122,988.00	69,336.00	0.00	0.00	0.00



DIRECCIÓN REGIONAL DE VIVIENDA, CONSTRUCCIÓN Y SANEAMIENTO

PROVINCIA (1)	DISTRITO (2)	CENTRO POBLADO (3)	TOTAL PROGRAMADO					Monto Actualizado S/ (28)	Devengado Acumulado S/ (29)	Seguimiento Financiero (Asignado y/o programado S/)			
			CÓDIGO ÚNICO DE INVERSIONES (4)	ÁMBITO DE PRESTACION (5)	NOMBRE DE LA INVERSIÓN (6)	TIPO DE INTERVENCIÓN (10)	ESTADO SITUACIONAL DE LA INTERVENCIÓN (12)			Año 0 (2023)	Año 1 (2024)	Año 2 (2025)	Año 3 (2026)
SAN MARTIN	TARAPOTO Y MORALES	MULTIPLES	2289830	URBANO	MEJORAMIENTO DE LOS SERVICIOS DE AGUA POTABLE Y ALCANTARILLADO SANITARIO JRS LOS ROSALES CDRAS 02 A 05, 3 DE OCTUBRE CDRAS 01 A 05, LOS ANGELES CDRAS 01 A 05, A. ASENJO CDRAS 01 A 03, V.A. BELAUNDE CDRAS 01 A 04, F. PIZARRO CDRAS 04 A 10 Y ADYACENTES, DISTRITOS DE TARAPOTO Y MORALES, PROVINCIA DE SAN MARTIN - SAN MARTIN	PROYECTO DE INVERSION	En Liquidacion	6,047,582.00	191,095.00	0.00	3,044,092.00	2,812,395.00	0.00
SAN MARTIN	SAN JOSE DE SISA	PUCACACA	2558300	URBANO	ADQUISICION DE MEDIDOR DE CORRIENTE DE AGUA; EN EL(LA) EL SISTEMA DE PRODUCCIÓN DE AGUA POTABLE DE LA OFICINA ZONAL DE SAN JOSE DE SISA DE EMAPA SAN MARTIN S.A., DISTRITO DE SAN JOSE DE SISA, PROVINCIA EL DORADO, DEPARTAMENTO SAN MARTIN	INVERSIONES IOARR	ET en Elaboracion	976,842.05	0.00		976,842.00	0.00	0.00
SAN MARTIN	BELLAVISTA	BELLAVISTA	2558256	URBANO	ADQUISICION DE MEDIDOR DE CORRIENTE DE AGUA; EN EL(LA) EL SISTEMA DE PRODUCCIÓN DE AGUA POTABLE DE LA OFICINA ZONAL DE BELLAVISTA DE EMAPA SAN MARTIN S.A. DISTRITO DE BELLAVISTA, PROVINCIA BELLAVISTA, DEPARTAMENTO SAN MARTIN	INVERSIONES IOARR	ET en Elaboracion	720,896.62	0.00		718,976.00	1,921.00	0.00
SAN MARTIN	TARAPOTO	TARAPOTO	2368487	URBANO	MEJORAMIENTO DE LA CAPTACION Y LINEA DE CONDUCCION VALENCIA 01 Y 02 DE LA LOCALIDAD DE BELLAVISTA, PROVINCIA BELLAVISTA DE LA ADMINISTRACION DE EMAPA SAN MARTIN S.A. DEL DISTRITO DE TARAPOTO - PROVINCIA DE SAN MARTIN - DEPARTAMENTO DE SAN MARTIN	PROYECTO DE INVERSION	ET en Elaboracion	1,080,585.53	0.00	2,340.00	0.00	72,340.00	456.00
SAN MARTIN	MULTIPLE	MULTIPLES	2338547	URBANO	MEJORAMIENTO Y AMPLIACION DE LOS SERVICIOS OPERACIONALES Y COMERCIALES DE EMAPA SAN MARTIN S.A. EN LA REGION DE SAN MARTIN	PROYECTO DE INVERSION	ET en Elaboracion	10,979,378.00	0.00	36,206.00	0.00	0.00	150,000.00
SAN MARTIN	TARAPOTO	TARAPOTO	2497916	URBANO	ADQUISICION DE MEDIDOR DE CORRIENTE DE AGUA; EN EL(LA) EN EL SISTEMA DE PRODUCCIÓN DE LA OFICINA ZONAL DE LAMAS DE EMAPA SAN MARTIN S.A. DISTRITO DE TARAPOTO, PROVINCIA SAN MARTIN, DEPARTAMENTO SAN MARTIN	INVERSIONES IOARR	ET en Elaboracion	775,350.49	0.00	49,797.17	0.00	0.00	100,000.00
SAN MARTIN	TARAPOTO	TARAPOTO	2324763	URBANO	MEJORAMIENTO DE LOS SERVICIOS DE AGUA POTABLE Y DE ALCANTARILLADO SANITARIO EN LAS PRINCIPALES VIAS DE ACCESO AL SECTOR PARTIDO ALTO Y LA HOYADA, DISTRITO DE TARAPOTO - SAN MARTIN - SAN MARTIN	PROYECTO DE INVERSION	Ejecucion de obra	15,572,701.10	25,000.00	15,547,701.10	0.00	0.00	0.00



DIRECCIÓN REGIONAL DE VIVIENDA, CONSTRUCCIÓN Y SANEAMIENTO

PROVINCIA (1)	DISTRITO (2)	CENTRO POBLADO (3)	TOTAL PROGRAMADO					Monto Actualizado S/ (28)	Devengado Acumulado S/ (29)	Seguimiento Financiero (Asignado y/o programado S/)			
			CÓDIGO ÚNICO DE INVERSIONES (4)	ÁMBITO DE PRESTACION (5)	NOMBRE DE LA INVERSIÓN (6)	TIPO DE INTERVENCIÓN (10)	ESTADO SITUACIONAL DE LA INTERVENCIÓN (12)			Año 0 (2023)	Año 1 (2024)	Año 2 (2025)	Año 3 (2026)
SAN MARTIN	TARAPOTO	TARAPOTO	2432170	URBANO	ADQUISICIÓN DE MICRO MEDIDORES; EN EL(LA) AMBITO DE EMAPA SAN MARTIN S.A., DISTRITO DE TARAPOTO, PROVINCIA SAN MARTIN, DEPARTAMENTO SAN MARTIN	INVERSIONES IOARR	ET en Elaboracion	1,958,239.80	0.00	155,612.00	0.00	56,975.00	586,923.00
SAN MARTIN	TARAPOTO	TARAPOTO	2340287	URBANO	MEJORAMIENTO DEL CONTROL DEL ALMACENAMIENTO Y DISTRIBUCION EN LOS SECTORES OPERACIONALES N 02, 03 Y 06 DE LA SEDE CENTRAL DE EMAPA SAN MARTIN, DISTRITO DE TARAPOTO - PROVINCIA DE SAN MARTIN - DEPARTAMENTO DE SAN MARTIN	PROYECTO DE INVERSION	ET en Elaboracion	850,115.75	0.00	16,726.53	0.00	0.00	75,000.00
SAN MARTIN	TARAPOTO	TARAPOTO	2406853	URBANO	ADQUISICIÓN DE MEDIDORES DE AGUA Y CONEXIÓN DOMICILIARIA DE AGUA POTABLE; EN EL(LA) EMAPA SAN MARTIN S.A. DISTRITO DE TARAPOTO, PROVINCIA SAN MARTIN, DEPARTAMENTO SAN MARTIN	INVERSIONES IOARR	ET en Elaboracion	2,430,581.36	0.00	779,344.56	0.00	0.00	500,000.00
SAN MARTIN	LAMAS	LAMAS	2555985	URBANO	RENOVACION DE RED DE ALCANTARILLADO; EN EL(LA) JIRON ZOSIMO RIVAS C-02 DISTRITO DE LAMAS, PROVINCIA LAMAS, DEPARTAMENTO SAN MARTIN	INVERSIONES IOARR	ET en Elaboracion	160,353.70	0.00	160,353.70	0.00	0.00	10,000.00
SAN MARTIN	TARAPOTO	TARAPOTO	2567843	URBANO	CONSTRUCCION DE PUNTO DE CONTROL; EN EL(LA) SISTEMA DE DISTRIBUCIÓN DE AGUA POTABLE DE LA SEDE CENTRAL Y OFICINAS ZONALES DE EMAPA SAN MARTIN S.A., DISTRITO DE TARAPOTO, PROVINCIA SAN MARTIN, DEPARTAMENTO SAN MARTIN	INVERSIONES IOARR	Aprobado	761,395.65	0.00	0.00	761,396.00	0.00	0.00
SAN MARTIN	TARAPOTO	TARAPOTO	2516101	URBANO	ADQUISICION DE MEDIDOR DE CORRIENTE DE AGUA; EN EL(LA) SISTEMA DE PRODUCCIÓN DE LA FUENTE AHUASHIYACU DE EMAPA SAN MARTIN S.A. DISTRITO DE TARAPOTO, PROVINCIA SAN MARTIN, DEPARTAMENTO SAN MARTIN	INVERSIONES IOARR	Aprobado	412,044.50	0.00	37,694.85	0.00	0.00	100,000.00
SAN MARTIN	LAMAS	MORALES	2497926	URBANO	ADQUISICION DE CAMARA DE CONTROL Y VALVULA DE CONTROL; EN EL(LA) REDES PRIMARIAS DE DISTRIBUCIÓN DE AGUA POTABLE DE LA UNIDAD OPERATIVA DE LAMAS DE EMAPA SAN MARTIN S.A. DISTRITO DE LAMAS, PROVINCIA LAMAS, DEPARTAMENTO SAN MARTIN	INVERSIONES IOARR	Aprobado	332,507.59	0.00	86,253.05	0.00	0.00	100,000.00



DIRECCIÓN REGIONAL DE VIVIENDA, CONSTRUCCIÓN Y SANEAMIENTO

PROVINCIA (1)	DISTRITO (2)	CENTRO POBLADO (3)	TOTAL PROGRAMADO					Monto Actualizado S/ (28)	Devengado Acumulado S/ (29)	Seguimiento Financiero (Asignado y/o programado S/)			
			CÓDIGO ÚNICO DE INVERSIONES (4)	ÁMBITO DE PRESTACION (5)	NOMBRE DE LA INVERSIÓN (6)	TIPO DE INTERVENCIÓN (10)	ESTADO SITUACIONAL DE LA INTERVENCIÓN (12)			Año 0 (2023)	Año 1 (2024)	Año 2 (2025)	Año 3 (2026)
SAN MARTIN	BELLAVISTA	BELLAVISTA	2340626	URBANO	MEJORAMIENTO DEL SERVICIO DE DISTRIBUCION DE AGUA POTABLE EN LA LOCALIDAD DE BELLAVISTA, DISTRITO DE BELLAVISTA, PROVINCIA DE BELLAVISTA - SAN MARTIN	PROYECTO DE INVERSION	ET en Elaboracion	10,885,086.00	0.00	2,713.00	0.00	0.00	0.00
SAN MARTIN	TARAPOTO	TARAPOTO	2566051	URBANO	ADQUISICION DE REGISTRADOR DE DATOS; EN EL(LA) EVALUACIÓN, CONTROL Y SEGUIMIENTO DE INDICADORES DE PRESIÓN Y CONTINUIDAD EN EL ÁMBITO DE LA EPS EMAPA SAN MARTIN S.A., DISTRITO DE TARAPOTO, PROVINCIA SAN MARTIN, DEPARTAMENTO SAN MARTIN	INVERSIONES IOARR	ET en Elaboracion	758,284.24	0.00	758,284.24	0.00	0.00	0.00
SAN MARTIN	TARAPOTO	TARAPOTO	2470055	URBANO	ADQUISICION DE DISPOSITIVOS DE RECOLECCIÓN SOLAR ; EN EL(LA) UNIDAD OPERATIVA DE PICOTA DE EMAPA SAN MARTIN S.A. DISTRITO DE TARAPOTO, PROVINCIA SAN MARTIN, DEPARTAMENTO SAN MARTIN	INVERSIONES IOARR	ET en Elaboracion	1,315,459.46	0.00	15,386.98	0.00	0.00	0.00
SAN MARTIN	TARAPOTO	TARAPOTO	2526344	URBANO	RENOVACION DE SISTEMA DE ABASTECIMIENTO DE AGUA POTABLE Y RED DE ALCANTARILLADO; EN EL(LA) JR. 01 DE JULIO Y JR. VÍCTOR A. BELAUNDE. SECTOR LOS JARDINES DISTRITO DE TARAPOTO, PROVINCIA SAN MARTIN, DEPARTAMENTO SAN MARTIN	INVERSIONES IOARR	Ejecucion de obra	1,087,802.50	30,000.00	1,057,802.50	0.00	0.00	0.00
SAN MARTIN	TARAPOTO	TARAPOTO	2535698	URBANO	CONSTRUCCION DE RED DE ALCANTARILLADO; EN EL(LA) JIRON HUASCAR CUADRA N°06, JR. 24 DE FEBRERO CUADRAS N°01,02 Y 03, PASAJE LAS GOLONDRINAS Y PASAJE LAS GAVIOTAS EN LA LOCALIDAD TARAPOTO, DISTRITO DE TARAPOTO, PROVINCIA SAN MARTIN, DEPARTAMENTO SAN MARTIN	INVERSIONES IOARR	Ejecucion de obra	942,922.95	36,000.00	906,922.95	0.00	0.00	0.00
SAN MARTIN	BELLAVISTA	CACATACHI	2522029	URBANO	ADQUISICION DE CAMARA DE CONTROL Y LÍNEA DE ADUCCIÓN; EN EL(LA) SERVICIO DE DISTRIBUCIÓN DE AGUA POTABLE CON SECTORIZACIÓN EN LA UNIDAD OPERATIVA DE BELLAVISTA DE EMAPA SAN MARTIN S.A. DISTRITO DE BELLAVISTA, PROVINCIA BELLAVISTA, DEPARTAMENTO SAN MARTIN	INVERSIONES IOARR	ET en Elaboracion	1,612,895.02	0.00	906,544.87	0.00	0.00	0.00
SAN MARTIN	PUCACACA	MULTIPLES	2564350	URBANO	CONSTRUCCION DE Balsa FLOTANTE; EN EL(LA) SISTEMA DE PRODUCCIÓN DE AGUA POTABLE DEL DISTRITO DE PUCACACA, PROVINCIA PICOTA, DEPARTAMENTO SAN MARTIN	INVERSIONES IOARR	ET en Elaboracion	334,273.85	0.00	334,273.85	0.00	0.00	0.00



DIRECCIÓN REGIONAL DE VIVIENDA, CONSTRUCCIÓN Y SANEAMIENTO

PROVINCIA (1)	DISTRITO (2)	CENTRO POBLADO (3)	TOTAL PROGRAMADO					Monto Actualizado S/ (28)	Devengado Acumulado S/ (29)	Seguimiento Financiero (Asignado y/o programado S/)			
			CÓDIGO ÚNICO DE INVERSIONES (4)	ÁMBITO DE PRESTACION (5)	NOMBRE DE LA INVERSIÓN (6)	TIPO DE INTERVENCIÓN (10)	ESTADO SITUACIONAL DE LA INTERVENCIÓN (12)			Año 0 (2023)	Año 1 (2024)	Año 2 (2025)	Año 3 (2026)
SAN MARTIN	TARAPOTO	TARAPOTO	2526078	URBANO	RENOVACION DE SISTEMA DE ABASTECIMIENTO DE AGUA POTABLE Y RED DE ALCANTARILLADO; EN EL(LA) JR. JOSE PARDO CDRAS. 02 Y 03. SECTOR COMERCIO DISTRITO DE TARAPOTO, PROVINCIA SAN MARTIN, DEPARTAMENTO SAN MARTIN	INVERSIONES IOARR	ET en Elaboracion	384,328.93	25,000.00	359,329.00	0.00	0.00	0.00
SAN MARTIN	TARAPOTO	TARAPOTO	2497930	URBANO	REMODELACION DE PTAP; EN EL(LA) FUENTE AHUASHIYACU DE LA SEDE CENTRAL DE EMAPA SAN MARTÍN S.A DISTRITO DE TARAPOTO, PROVINCIA SAN MARTIN, DEPARTAMENTO SAN MARTIN	INVERSIONES IOARR	ET en Elaboracion	4,319,377.76	0.00	2,169,414.00	0.00	0.00	0.00
SAN MARTIN	TARAPOTO	TARAPOTO	2469970	URBANO	ADQUISICION DE UNIDAD DE TRATAMIENTO DE AGUA POTABLE; EN EL(LA) UNIDAD OPERATIVA DE SAN JOSÉ DE SISA DE EMAPA SAN MARTIN S.A. DISTRITO DE TARAPOTO, PROVINCIA SAN MARTIN, DEPARTAMENTO SAN MARTIN	INVERSIONES IOARR	ET en Elaboracion	2,219,642.43	0.00	734,897.40	0.00	0.00	0.00
SAN MARTIN	MORALES	MORALES	2339883	URBANO	MEJORAMIENTO DEL SERVICIO DE DISTRIBUCION DE AGUA POTABLE EN LA LOCALIDAD DE MORALES, DISTRITO DE MORALES, PROVINCIA DE SAN MARTIN - SAN MARTIN	PROYECTO DE INVERSION	En Liquidacion	2,815,823.02	0.00	7,847.00	0.00	0.00	0.00
HUALLAGA	SAPOSOA	MULTIPLES	2418157	RURAL	MEJORAMIENTO Y AMPLIACION DEL SISTEMA DE ABASTECIMIENTO DE AGUA POTABLE Y ALCANTARILLADO EN LAS LOCALIDADES DE SHIMA, TANGER Y SAN REGIS DEL DISTRITO DE SAPOSOA - PROVINCIA DE HUALLAGA - DEPARTAMENTO DE SAN MARTIN	PROYECTO DE INVERSION	Viable	12,546,722.16	0.00	0.00	0.00	20,000.00	20,000.00
HUALLAGA	SAPOSOA	MULTIPLES	2444962	RURAL	CREACION DEL SISTEMA DE AGUA POTABLE Y SANEAMIENTO BÁSICO DE LAS 4 LOCALIDADES DEL DISTRITO DE SAPOSOA - PROVINCIA DE HUALLAGA - DEPARTAMENTO DE SAN MARTIN	PROYECTO DE INVERSION	Viable	27,043,857.75	0.00	0.00	0.00	0.00	0.00
HUALLAGA	SAPOSOA	SAPOSOA	2586003	URBANO	CONSTRUCCION DE RED DE DISTRIBUCION Y RED DE ALCANTARILLADO; EN EL(LA) SISTEMA DE AGUA Y ALCANTARILLADO EN LA LOCALIDAD SAPOSOA, DISTRITO DE SAPOSOA, PROVINCIA HUALLAGA, DEPARTAMENTO SAN MARTIN	INVERSIONES IOARR	ET en Elaboracion	80,079.18	0.00	93,808.39	0.00	0.00	0.00
BELLAVISTA	BELLAVISTA	MULTIPLES	2503918	RURAL	MEJORAMIENTO DEL SISTEMA DE AGUA POTABLE Y SANEAMIENTO BASICO EN LAS LOCALIDADES DE HUACHO Y MERCEDES DEL DISTRITO DE BELLAVISTA - PROVINCIA DE BELLAVISTA - DEPARTAMENTO DE SAN MARTIN	PROYECTO DE INVERSION	ET en Elaboracion	12,996,352.84	34,400.00	150,000.00	190,000.00	1,000,000.00	0.00



DIRECCIÓN REGIONAL DE VIVIENDA, CONSTRUCCIÓN Y SANEAMIENTO

PROVINCIA (1)	DISTRITO (2)	CENTRO POBLADO (3)	TOTAL PROGRAMADO					Monto Actualizado S/ (28)	Devengado Acumulado S/ (29)	Seguimiento Financiero (Asignado y/o programado S/)			
			CÓDIGO ÚNICO DE INVERSIONES (4)	ÁMBITO DE PRESTACION (5)	NOMBRE DE LA INVERSIÓN (6)	TIPO DE INTERVENCIÓN (10)	ESTADO SITUACIONAL DE LA INTERVENCIÓN (12)			Año 0 (2023)	Año 1 (2024)	Año 2 (2025)	Año 3 (2026)
BELLAVISTA	BELLAVISTA	LIMON	2589365	URBANO	MEJORAMIENTO Y AMPLIACION DEL SERVICIO DE AGUA POTABLE URBANO EN LA LOCALIDAD DE LIMON DISTRITO DE BELLAVISTA DE LA PROVINCIA DE BELLAVISTA DEL DEPARTAMENTO DE SAN MARTIN	PROYECTO DE INVERSION	Viable	1,146,012.69	0.00	39,000.00	1,107,013.00	0.00	0.00
EL DORADO	SAN JOSE DE SISA	MULTIPLES	2460729	RURAL	CREACION DEL SISTEMA AGUA POTABLE Y SANEAMIENTO BÁSICO EN LAS LOCALIDADES HUAJA Y ALTO HUAJA, DISTRITO DE SAN JOSE DE SISA - PROVINCIA DE EL DORADO - DEPARTAMENTO DE SAN MARTIN	PROYECTO DE INVERSION	ET en Elaboracion	7,763,767.60	32,000.00	35,000.00	2,309,030.28	2,924,771.69	2,462,965.63
EL DORADO	SAN JOSE DE SISA	MULTIPLES	2460715	RURAL	CREACION DEL SISTEMA AGUA POTABLE Y SANEAMIENTO BÁSICO EN LAS LOCALIDADES ISHICHIHUI Y NUEVA BARRANQUITA, DISTRITO DE SAN JOSE DE SISA - PROVINCIA DE EL DORADO - DEPARTAMENTO DE SAN MARTIN	PROYECTO DE INVERSION	ET en Elaboracion	11,452,192.15	47,000.00	35,000.00	6,253,605.68	5,116,586.47	0.00
EL DORADO	SAN JOSE DE SISA	MULTIPLES	2457935	URBANO	MEJORAMIENTO DEL SISTEMA DE AGUA POTABLE Y CREACIÓN DEL SISTEMA DE SANEAMIENTO BÁSICO EN LAS LOCALIDADES DE SANTA CRUZ, SAN JUAN DE MIRAFLORES, CENTRO AMÉRICA Y SECTOR VILLA EL SALVADOR, DEL DISTRITO DE SAN JOSE DE SISA - PROVINCIA DE EL DORADO - DEPARTAMENTO DE SAN MARTIN	PROYECTO DE INVERSION	ET en Elaboracion	13,814,125.95	22,400.00	0.00	7,791,726.00	6,000,000.00	0.00
EL DORADO	SAN JOSE DE SISA	MULTIPLES	2460606	RURAL	CREACION DEL SISTEMA AGUA POTABLE Y SANEAMIENTO BASICO EN LAS LOCALIDADES SAN JUAN SALADO E INTEGRACION, DISTRITO DE SAN JOSE DE SISA - PROVINCIA DE EL DORADO - DEPARTAMENTO DE SAN MARTIN	PROYECTO DE INVERSION	ET en Elaboracion	7,808,796.74	32,000.00	0.00	1,776,797.00	6,000,000.00	0.00
EL DORADO	SAN JOSE DE SISA	MULTIPLES	2439528	RURAL	CREACION DEL SISTEMA DE AGUA POTABLE, SISTEMA DE ALCANTARILLADO SANITARIO Y SISTEMA DE SANEAMIENTO BASICO EN LAS LOCALIDADES DE SAN JUAN DE PAO, MIRAFLORES, CESAR VALLEJO, NAUTA Y MISHQUIYACU 5 LOCALIDADES DEL DISTRITO DE SAN JOSE DE SISA - PROVINCIA DE EL DORADO - DEPARTAMENTO DE SAN MARTIN	PROYECTO DE INVERSION	Viable	10,744,510.14	0.00	354,000.00	3,117,153.04	3,948,393.85	3,324,963.25



DIRECCIÓN REGIONAL DE VIVIENDA, CONSTRUCCIÓN Y SANEAMIENTO

PROVINCIA (1)	DISTRITO (2)	CENTRO POBLADO (3)	TOTAL PROGRAMADO					Monto Actualizado S/ (28)	Devengado Acumulado S/ (29)	Seguimiento Financiero (Asignado y/o programado S/)			
			CÓDIGO ÚNICO DE INVERSIONES (4)	ÁMBITO DE PRESTACION (5)	NOMBRE DE LA INVERSIÓN (6)	TIPO DE INTERVENCIÓN (10)	ESTADO SITUACIONAL DE LA INTERVENCIÓN (12)			Año 0 (2023)	Año 1 (2024)	Año 2 (2025)	Año 3 (2026)
EL DORADO	SAN JOSE DE SISA	MARAY	2577255	RURAL	CONSTRUCCION DE CAPTACION DE AGUA , LÍNEA DE CONDUCCIÓN, RESERVORIO Y LÍNEA DE ADUCCIÓN; ADEMÁS DE OTROS ACTIVOS EN EL(LA) SISTEMA DE AGUA EN LA LOCALIDAD MARAY, DISTRITO DE SAN JOSE DE SISA, PROVINCIA EL DORADO, DEPARTAMENTO SAN MARTIN	INVERSIONES IOARR	Aprobado	370,451.70	0.00	15,000.00	195,498.44	159,953.26	0.00
LAMAS	LAMAS	LAMAS	2031691	URBANO	MEJORAMIENTO Y AMPLIACION DEL SISTEMA DE ALCANTARILLADO EN LA LOCALIDAD DE LAMAS DISTRITO DE LAMAS, PROVINCIA DE LAMAS - SAN MARTIN	PROYECTO DE INVERSION	Ejecucion de obra	40,825,968.64	0.00	12,345,554.71	28,480,413.93	0.00	0.00
LAMAS	TABALOSOS	NUEVO SAN MARTIN	2303764	RURAL	MEJORAMIENTO DEL SISTEMA DE AGUA POTABLE Y SANEAMIENTO BASICO EN LA LOCALIDAD DE NUEVO SAN MARTIN DISTRITO DE TABALOSOS, PROVINCIA DE LAMAS - SAN MARTIN	PROYECTO DE INVERSION	Ejecucion de obra	2,070,873.31	30,000.00	2,040,873.00	0.00	0.00	0.00
TOCACHE	TOCACHE	NUEVO JORDAN	2421044	RURAL	CREACION DEL SERVICIO DE AGUA POTABLE Y SANEAMIENTO DE LA LOCALIDAD DE NUEVO JORDAN - DISTRITO DE TOCACHE - PROVINCIA DE TOCACHE - DEPARTAMENTO DE SAN MARTIN	PROYECTO DE INVERSION	ET en Elaboracion	1,303,227.98	19,800.00	39,000.00	200,000.00	200,000.00	200,000.00
TOCACHE	TOCACHE	ATUSPARIA	2174687	RURAL	INSTALACION DEL SERVICIO DE AGUA POTABLE, ALCANTARILLADO Y LETRINAS SANITARIAS EN LA LOCALIDAD DE ATUSPARIA, DISTRITO DE TOCACHE, PROVINCIA DE TOCACHE - SAN MARTIN	PROYECTO DE INVERSION	ET en Elaboracion	1,010,070.53	476,133.00	37,280.00	2,000.00	2,000.00	2,000.00
TOCACHE	TOCACHE	MULTIPLES	2344156	RURAL	MEJORAMIENTO, CREACION DEL SERVICIO DE AGUA POTABLE Y SANEAMIENTO DE LAS LOCALIDADES DE HUAYRANGA, SHISHIYACU Y MANTENCION, DISTRITO DE TOCACHE, PROVINCIA DE TOCACHE - SAN MARTIN	PROYECTO DE INVERSION	ET en Elaboracion	9,614,086.25	347,039.00	39,000.00	2,000,000.00	2,000,000.00	5,228,047.00
TOCACHE	POLVORA	CEPESA	2389002	RURAL	CREACION DEL SERVICIO DE AGUA POTABLE Y SANEAMIENTO DE LA LOCALIDAD DE CEPESA - DISTRITO DE POLVORA - PROVINCIA DE TOCACHE - DEPARTAMENTO DE SAN MARTIN	PROYECTO DE INVERSION	Viable	2,259,402.59	76,500.00	39,000.00	2,143,903.00	0.00	0.00
TOCACHE	TOCACHE	MULTIPLES	2492370	RURAL	CREACION DEL SERVICIO DE AGUA POTABLE Y SANEAMIENTO DE 5 LOCALIDADES DEL DISTRITO DE TOCACHE - PROVINCIA DE TOCACHE - DEPARTAMENTO DE SAN MARTIN	PROYECTO DE INVERSION	Viable	8,063,747.01	0.00	241,912.41	564,462.29	2,117,211.69	5,140,160.62



DIRECCIÓN REGIONAL DE VIVIENDA, CONSTRUCCIÓN Y SANEAMIENTO

PROVINCIA (1)	DISTRITO (2)	CENTRO POBLADO (3)	TOTAL PROGRAMADO					Monto Actualizado S/ (28)	Devengado Acumulado S/ (29)	Seguimiento Financiero (Asignado y/o programado S/)			
			CÓDIGO ÚNICO DE INVERSIONES (4)	ÁMBITO DE PRESTACION (5)	NOMBRE DE LA INVERSIÓN (6)	TIPO DE INTERVENCIÓN (10)	ESTADO SITUACIONAL DE LA INTERVENCIÓN (12)			Año 0 (2023)	Año 1 (2024)	Año 2 (2025)	Año 3 (2026)
TOCACHE	TOCACHE	INDOAMERICA		RURAL	CREACION DEL SERVICIO DE AGUA POTABLE RURAL Y CREACION DEL SERVICIO DE ALCANTARILLADO U OTRAS FORMAS DE DISPOSICIÓN SANITARIA DE EXCRETAS EN LOCALIDAD DE INDOAMERICA DEL DISTRITO DE TOCACHE DE LA PROVINCIA DE TOCACHE DEL DEPARTAMENTO DE SAN MARTIN	PROYECTO DE INVERSION	Idea	3,287,502.58	0.00		76,747.00	184,000.00	500,000.00
TOCACHE	TOCACHE	PUSHURUMBO	2180652	RURAL	INSTALACION DEL SERVICIO DE AGUA POTABLE Y LETRINAS SANITARIAS EN LA LOCALIDAD DE PUSHURUMBO DISTRITO DE TOCACHE, PROVINCIA DE TOCACHE - SAN MARTIN	PROYECTO DE INVERSION	Ejecucion de obra	3,245,616.59	43,000.00	39,600.00	500,000.00	500,000.00	500,000.00
TOCACHE	TOCACHE	TOCACHE	2574073	URBANO	RENOVACION DE LÍNEA DE CONDUCCIÓN; EN EL(LA) SISTEMA DE AGUA POTABLE DEL DISTRITO DE TOCACHE, PROVINCIA TOCACHE, DEPARTAMENTO SAN MARTIN	INVERSIONES IOARR	Aprobado	2,483,635.35	0.00	2,483,635.35	0.00	0.00	0.00
TOCACHE	TOCACHE	MULTIPLES	2332187	RURAL	MEJORAMIENTO Y CREACION DEL SERVICIO DE AGUA POTABLE Y SANEAMIENTO EN LAS LOCALIDADES DE YACUSISA Y LOS OLIVOS DISTRITO DE TOCACHE, PROVINCIA DE TOCACHE - SAN MARTIN	PROYECTO DE INVERSION	En Liquidacion	6,895,115.75	6,487,763.00	407,353.00	0.00	0.00	0.00
BELLAVISTA	ALTO BIAVO	MULTIPLES	2315303	RURAL	INSTALACION DEL SERVICIO DE AGUA POTABLE Y DISPOSICIÓN SANITARIA DE EXCRETAS DE LA LOCALIDAD DE CENTRO AMÉRICA Y SU ANEXO ALTO YANANYACU, DISTRITO DE ALTO BIAVO - BELLAVISTA - SAN MARTIN	PROYECTO DE INVERSION	ET en Elaboracion	7,389,836.00	14,000.00		10,000.00	10,000.00	0.00
BELLAVISTA	ALTO BIAVO	ANDOAS	2556414	RURAL	CREACION DEL SISTEMA DE AGUA POTABLE POR BOMBEO EN LA LOCALIDAD DE ANDOAS, DISTRITO DE ALTO BIAVO - PROVINCIA DE BELLAVISTA - SAN MARTIN	PROYECTO DE INVERSION	ET en Elaboracion	192,943.65	20,000.00	0.00	0.00	70,000.00	100,000.00
BELLAVISTA	ALTO BIAVO	MULTIPLES	2577958	RURAL	CREACION DEL SERVICIO DE AGUA POTABLE RURAL Y CREACION DEL SERVICIO DE ALCANTARILLADO U OTRAS FORMAS DE DISPOSICIÓN SANITARIA DE EXCRETAS EN LAS LOCALIDADES DE INCAICO, JOSE OLAYA Y NUEVO SAN MARTIN DEL DISTRITO DE ALTO BIAVO DE LA PROVINCIA DE BELLAVISTA DEL DEPARTAMENTO DE SAN MARTIN	PROYECTO DE INVERSION	Viable	33,039,394.47	0.00	354,000.00	22,685,394.47	10,000,000.00	0.00
BELLAVISTA	BAJO BIAVO	NUEVO LIMA	2496833	URBANO	MEJORAMIENTO Y AMPLIACION DEL SISTEMA DE AGUA POTABLE Y SANEAMIENTO EN LA LOCALIDAD DE NUEVO LIMA DEL DISTRITO DE BAJO BIAVO - PROVINCIA DE BELLAVISTA - DEPARTAMENTO DE SAN MARTIN	PROYECTO DE INVERSION	Ejecucion de obra	1,568,840.27	510,104.00	0.00	511,572.00	64,291.00	1.00



DIRECCIÓN REGIONAL DE VIVIENDA, CONSTRUCCIÓN Y SANEAMIENTO

PROVINCIA (1)	DISTRITO (2)	CENTRO POBLADO (3)	TOTAL PROGRAMADO					Monto Actualizado S/ (28)	Devengado Acumulado S/ (29)	Seguimiento Financiero (Asignado y/o programado S/)			
			CÓDIGO ÚNICO DE INVERSIONES (4)	ÁMBITO DE PRESTACION (5)	NOMBRE DE LA INVERSIÓN (6)	TIPO DE INTERVENCIÓN (10)	ESTADO SITUACIONAL DE LA INTERVENCIÓN (12)			Año 0 (2023)	Año 1 (2024)	Año 2 (2025)	Año 3 (2026)
BELLAVISTA	SAN PABLO	MULTIPLES	2317471	URBANO	MEJORAMIENTO DEL SISTEMA DE AGUA POTABLE Y ALCANTARILLADO DE LA LOCALIDAD DE SAN PABLO Y EL CENTRO POBLADO DE CONSUELO, DISTRITO DE SAN PABLO - BELLAVISTA - SAN MARTIN	PROYECTO DE INVERSION	ET en Elaboracion	26,449,490.92	86,500.00	13,181,495.46	504,352.00	200,000.00	350,000.00
BELLAVISTA	SAN RAFAEL	UTCUBAMBA	2515080	RURAL	CREACION SERVICIO DE AGUA POTABLE EN EL CASERIO NUEVO UTCUBAMBA DEL DISTRITO DE SAN RAFAEL - PROVINCIA DE BELLAVISTA - DEPARTAMENTO DE SAN MARTIN	PROYECTO DE INVERSION	ET en Elaboracion	161,232.18	0.00	220,000.00	0.00	0.00	0.00
TOCACHE	NUEVO PROGRESO	MANTECA		URBANO	CREACION DEL SERVICIO DE AGUA POTABLE URBANO Y CREACION DEL SERVICIO DE ALCANTARILLADO EN LOS SISTEMAS DE AGUA POTABLE Y ALCANTARILLADO DE CENTRO POBLADO MANTECA DISTRITO DE NUEVO PROGRESO DE LA PROVINCIA DE TOCACHE DEL DEPARTAMENTO DE SAN MARTIN	PROYECTO DE INVERSION	Idea	6,053,000.00	0.00		100,619.00	100,000.00	1,000,000.00
TOCACHE	POLVORA	MULTIPLES	2332627	RURAL	MEJORAMIENTO, CREACION DEL SERVICIO DE AGUA POTABLE Y SANEAMIENTO DE LAS LOCALIDADES DE CAÑUTO Y JOSE CARLOS MARIATEGUI, DISTRITO DE POLVORA - TOCACHE - SAN MARTIN	PROYECTO DE INVERSION	ET en Elaboracion	8,834,062.31	0.00		49,999.00	547,681.00	320,065.00
TOCACHE	SHUNTE	METAL	2446610	RURAL	CREACION DEL SISTEMA DE AGUA POTABLE Y SANEAMIENTO DE LA LOCALIDAD DE METAL, DEL DISTRITO DE SHUNTE - PROVINCIA DE TOCACHE - DEPARTAMENTO DE SAN MARTIN	PROYECTO DE INVERSION	Ejecucion de obra	2,243,685.95	11,000.00	2,232,685.95	0.00	0.00	0.00
TOCACHE	SHUNTE	NUEVO BELEN	2574950	RURAL	CREACION DEL SERVICIO DE ALCANTARILLADO U OTRAS FORMAS DE DISPOSICIÓN SANITARIA DE EXCRETAS Y MEJORAMIENTO DEL SERVICIO DE AGUA POTABLE RURAL EN LOCALIDAD DE NUEVO BELEN DISTRITO DE SHUNTE DE LA PROVINCIA DE TOCACHE DEL DEPARTAMENTO DE SAN MARTIN	PROYECTO DE INVERSION	Viable	4,744,922.41	0.00		1,600,000.00	1,600,000.00	1,544,922.00
TOCACHE	SHUNTE	PAMPA HERMOSA	2575051	RURAL	CREACION DEL SERVICIO DE ALCANTARILLADO U OTRAS FORMAS DE DISPOSICIÓN SANITARIA DE EXCRETAS Y MEJORAMIENTO Y AMPLIACION DEL SERVICIO DE AGUA POTABLE RURAL EN JASS - PAMPA HERMOSA DEL CENTRO POBLADO PAMPA HERMOSA DISTRITO DE SHUNTE DE LA PROVINCIA DE TOCACHE DEL DEPARTAMENTO DE SAN MARTIN	PROYECTO DE INVERSION	Viable	3,159,826.32	0.00		1,000,000.00	1,000,000.00	1,159,826.00



DIRECCIÓN REGIONAL DE VIVIENDA, CONSTRUCCIÓN Y SANEAMIENTO

PROVINCIA (1)	DISTRITO (2)	CENTRO POBLADO (3)	TOTAL PROGRAMADO					Monto Actualizado S/ (28)	Devengado Acumulado S/ (29)	Seguimiento Financiero (Asignado y/o programado S/)			
			CÓDIGO ÚNICO DE INVERSIONES (4)	ÁMBITO DE PRESTACION (5)	NOMBRE DE LA INVERSIÓN (6)	TIPO DE INTERVENCIÓN (10)	ESTADO SITUACIONAL DE LA INTERVENCIÓN (12)			Año 0 (2023)	Año 1 (2024)	Año 2 (2025)	Año 3 (2026)
TOCACHE	SHUNTE	NUEVA MESETA	2537514	RURAL	MEJORAMIENTO Y AMPLIACION DE LOS SERVICIOS DE AGUA POTABLE Y SANEAMIENTO BÁSICO EN LA LOCALIDAD DE NUEVA MESETA DEL DISTRITO DE SHUNTE - PROVINCIA DE TOCACHE - DEPARTAMENTO DE SAN MARTIN	PROYECTO DE INVERSION	Ejecucion de obra	2,110,383.87	40,000.00	2,070,383.87	0.00	0.00	0.00
TOCACHE	SHUNTE	SAN FRANCISCO	2446883	RURAL	CREACION DEL SISTEMA DE AGUA POTABLE Y SANEAMIENTO DE LA LOCALIDAD DE SAN FRANCISCO, DEL DISTRITO DE SHUNTE - PROVINCIA DE TOCACHE - DEPARTAMENTO DE SAN MARTIN	PROYECTO DE INVERSION	Ejecucion de obra	3,209,044.16	11,000.00	39,530.00	1,500,000.00	1,658,514.16	0.00
TOCACHE	UCHIZA	MULTIPLES	2248968	RURAL	INSTALACION Y AMPLIACION DEL SERVICIO DE DISPOSICIÓN DE EXCRETA MEDIANTE EL USO DE LETRINAS EN LOS CENTROS POBLADOS DE PUCAYACU, BOMBONAJE Y CAJATAMBO, DISTRITO DE UCHIZA - TOCACHE - SAN MARTIN	PROYECTO DE INVERSION	Ejecucion de obra	1,522,634.71	28,000.00	0.00	500,000.00	0.00	0.00
EL DORADO	AGUA BLANCA	MULTIPLES	2591005	RURAL	MEJORAMIENTO Y AMPLIACION DEL SERVICIO DE AGUA POTABLE RURAL Y CREACION DEL SERVICIO DE ALCANTARILLADO U OTRAS FORMAS DE DISPOSICIÓN SANITARIA DE EXCRETAS EN EL CENTRO POBLADO DE BAJO ALGARROBO Y , DE CENTRO POBLADO ALTO ALGARROBO DISTRITO DE AGUA BLANCA DE LA PROVINCIA DE EL DORADO DEL DEPARTAMENTO DE SAN MARTIN	PROYECTO DE INVERSION	Viable	6,256,413.82	0.00	38,000.00	3,218,413.82	3,000,000.00	0.00
EL DORADO	SAN MARTIN	MULTIPLES	2456992	RURAL	CREACION DEL SERVICIO DE AGUA POTABLE Y SANEAMIENTO BÁSICO EN LAS LOCALIDADES DE SINAMI Y CONSTANCIA DEL DISTRITO DE SAN MARTIN - PROVINCIA DE EL DORADO - DEPARTAMENTO DE SAN MARTIN	PROYECTO DE INVERSION	Ejecucion de obra	9,114,995.34	65,277.00	5,821,684.00	3,228,034.00	0.00	0.00
EL DORADO	SAN MARTIN	LA LIBERTAD	2454254	RURAL	CREACION DEL SISTEMA DE AGUA POTABLE Y SANEAMIENTO BÁSICO EN LAS LOCALIDAD DE LA LIBERTAD DEL DISTRITO DE SAN MARTIN - PROVINCIA DE EL DORADO - DEPARTAMENTO DE SAN MARTIN	PROYECTO DE INVERSION	ET en Elaboracion	1,606,276.62	33,000.00	800,000.00	0.00	0.00	0.00
EL DORADO	SANTA ROSA	SHUCSHUYACU	2379112	RURAL	CREACION DEL SISTEMA DE AGUA POTABLE Y DEL SISTEMA DE SANEAMIENTO BÁSICO (UBS) EN LA LOCALIDAD DE SHUCSHUYACU, DISTRITO DE SANTA ROSA - EL DORADO - SAN MARTIN	PROYECTO DE INVERSION	Ejecucion de obra	1,247,382.46	41,348.00	40,000.00	1,166,034.00	0.00	0.00



DIRECCIÓN REGIONAL DE VIVIENDA, CONSTRUCCIÓN Y SANEAMIENTO

PROVINCIA (1)	DISTRITO (2)	CENTRO POBLADO (3)	TOTAL PROGRAMADO					Monto Actualizado S/ (28)	Devengado Acumulado S/ (29)	Seguimiento Financiero (Asignado y/o programado S/)			
			CÓDIGO ÚNICO DE INVERSIONES (4)	ÁMBITO DE PRESTACION (5)	NOMBRE DE LA INVERSIÓN (6)	TIPO DE INTERVENCIÓN (10)	ESTADO SITUACIONAL DE LA INTERVENCIÓN (12)			Año 0 (2023)	Año 1 (2024)	Año 2 (2025)	Año 3 (2026)
EL DORADO	SANTA ROSA	SAN IGNACIO	2380801	RURAL	CREACION DEL SISTEMA DE AGUA POTABLE Y DEL SISTEMA DE SANEAMIENTO BÁSICO (UBS) EN LA LOCALIDAD DE SAN IGNACIO, DISTRITO DE SANTA ROSA – EL DORADO - SAN MARTÍN	PROYECTO DE INVERSION	ET en Elaboracion	1,217,945.39	58,300.00	1.00	0.00	0.00	0.00
HUALLAGA	ALTO SAPOSOA	NUEVA ILUSIÓN	2353066	RURAL	CREACION DEL SERVICIO DE SISTEMA DE AGUA POTABLE Y DISPOSICIÓN SANITARIA DE EXCRETAS (UBS) EN LA LOCALIDAD DE NUEVA ILUSIÓN, DISTRITO DE ALTO SAPOSOA - HUALLAGA - SAN MARTIN	PROYECTO DE INVERSION	Ejecucion de obra	5,122,730.00	983,143.00	3,833,591.00	0.00	0.00	0.00
HUALLAGA	EL ESLABON	COLLPA	2305411	RURAL	MEJORAMIENTO DEL SERVICIO DE AGUA POTABLE Y DISPOSICION FINAL DE EXCRETAS EN LA LOCALIDAD DE COLLPA, DISTRITO DE EL ESLABON - HUALLAGA - SAN MARTIN	PROYECTO DE INVERSION	Preinversion	2,007,177.00	0.00	0.00	500,000.00	600,000.00	100,000.00
LAMAS	CAYNARACHI	CAYNARACHI	2587893	URBANO	REPARACION DE CAPTACION DE AGUA , LÍNEA DE CONDUCCIÓN Y RESERVORIO; EN EL(LA) SISTEMA DE AGUA POTABLE DISTRITO DE CAYNARACHI, PROVINCIA LAMAS, DEPARTAMENTO SAN MARTIN	INVERSIONES IOARR	Aprobado	449,812.40	0.00	449,812.40	0.00	0.00	0.00
LAMAS	PINTO RECODO	MULTIPLES	2238249	RURAL	INSTALACION DEL SISTEMA DE AGUA POTABLE, ALCANTARILLADO SANITARIO Y TANQUES BIODIGESTORES PARA EL TRATAMIENTO DE EXCRETAS, EN LOS CASERIOS: GOZEN, SANTA MARIA DEL RIO MAYO, MIRAFLORES DEL BAJO MAYO, RAMON CASTILLA, LA VICTORIA, EL MIRADOR, LA MERCED Y UNION DE MIRAMAR, DISTRITO DE PINTO RECODO - LAMAS - SAN MARTIN	PROYECTO DE INVERSION	Ejecucion de obra	33,866,516.65	120,000.00	13,094,285.00	20,652,232.00	0.00	0.00
LAMAS	RUMISAPA	PACCHILLA	2586026	RURAL	CONSTRUCCION DE RESERVORIO Y LÍNEA DE ADUCCIÓN; EN EL(LA) SISTEMA DE AGUA POTABLE EN LA LOCALIDAD PACCHILLA, DISTRITO DE RUMISAPA, PROVINCIA LAMAS, DEPARTAMENTO SAN MARTIN	INVERSIONES IOARR	Aprobado	63,642.01	0.00	63,642.01	0.00	0.00	0.00
LAMAS	RUMISAPA	RUMISAPA	2585447	URBANO	MEJORAMIENTO Y AMPLIACION DEL SERVICIO DE AGUA POTABLE Y ALCANTARILLADO EN LAS PRINCIPALES CALLES DE LA LOCALIDAD DE RUMISAPA, DISTRITO DE RUMISAPA - PROVINCIA DE LAMAS - DEPARTAMENTO DE SAN MARTIN	PROYECTO DE INVERSION	Viable	2,223,392.88	0.00	50,000.00	2,173,392.88	0.00	0.00



DIRECCIÓN REGIONAL DE VIVIENDA, CONSTRUCCIÓN Y SANEAMIENTO

PROVINCIA (1)	DISTRITO (2)	CENTRO POBLADO (3)	TOTAL PROGRAMADO					Monto Actualizado S/ (28)	Devengado Acumulado S/ (29)	Seguimiento Financiero (Asignado y/o programado S/)			
			CÓDIGO ÚNICO DE INVERSIONES (4)	ÁMBITO DE PRESTACION (5)	NOMBRE DE LA INVERSIÓN (6)	TIPO DE INTERVENCIÓN (10)	ESTADO SITUACIONAL DE LA INTERVENCIÓN (12)			Año 0 (2023)	Año 1 (2024)	Año 2 (2025)	Año 3 (2026)
LAMAS	RUMISAPA	RUMISAPA	2585995	URBANO	RENOVACION DE RED DE ALCANTARILLADO; EN EL(LA) PARTE BAJA DEL SECTOR RICOMIKUNA EN LA LOCALIDAD DE RUMISAPA, DISTRITO DE RUMISAPA, PROVINCIA LAMAS, DEPARTAMENTO SAN MARTIN	INVERSIONES IOARR	Aprobado	67,700.23	0.00	67,700.23	0.00	0.00	0.00
LAMAS	RUMISAPA	RUMISAPA	2575521	URBANO	REPARACION DE CONEXION DOMICILIARIA DE ALCANTARILLADO; EN EL(LA) MATRIZ PRINCIPAL DEL JR SAN MARTIN CDRA 1 Y 2, LOCALIDAD DE RUMISAPA DISTRITO DE RUMISAPA, PROVINCIA LAMAS, DEPARTAMENTO SAN MARTIN	INVERSIONES IOARR	Aprobado	39,500.00	0.00	39,500.00	0.00	0.00	0.00
LAMAS	RUMISAPA	CHURUZAPA	2586018	RURAL	CONSTRUCCION DE RESERVORIO Y LÍNEA DE ADUCCIÓN; EN EL(LA) SISTEMA DE AGUA POTABLE EN LA LOCALIDAD CHURUZAPA, DISTRITO DE RUMISAPA, PROVINCIA LAMAS, DEPARTAMENTO SAN MARTIN	INVERSIONES IOARR	Aprobado	63,742.01	0.00	63,742.01	0.00	0.00	0.00
LAMAS	SAN ROQUE DE CUMBAZA	MULTIPLES	2587570	RURAL	MEJORAMIENTO Y AMPLIACION DEL SERVICIO DE AGUA POTABLE RURAL Y CREACION DEL SERVICIO DE ALCANTARILLADO U OTRAS FORMAS DE DISPOSICIÓN SANITARIA DE EXCRETAS EN LOCALIDADES DE AUCALOMA, CHUMCHIVI Y CHIRIYACKU DISTRITO DE SAN ROQUE DE CUMBAZA DE LA PROVINCIA DE LAMAS DEL DEPARTAMENTO DE SAN MARTIN	PROYECTO DE INVERSION	Viable	20,037,436.14	0.00	39,500.00	19,997,936.14	0.00	0.00
LAMAS	SAN ROQUE DE CUMBAZA	YURILAMAS	2329871	RURAL	MEJORAMIENTO DEL SISTEMA DE AGUA POTABLE E INSTALACION DEL SISTEMA DE SANEAMIENTO BASICO EN LA LOCALIDAD DE YURILAMAS, DISTRITO DE SAN ROQUE DE CUMBAZA - LAMAS - SAN MARTIN	PROYECTO DE INVERSION	Ejecucion de obra	3,369,531.12	0.00	39,500.00	3,330,031.12	0.00	0.00
LAMAS	SHANAO	SOLO	2587632	RURAL	CREACION DEL SERVICIO DE ALCANTARILLADO U OTRAS FORMAS DE DISPOSICIÓN SANITARIA DE EXCRETAS EN CC.NN SOLO DE CENTRO POBLADO SOLO DISTRITO DE SHANAO DE LA PROVINCIA DE LAMAS DEL DEPARTAMENTO DE SAN MARTIN	PROYECTO DE INVERSION	Viable	4,779,321.24	0.00	4,779,321.24	0.00	0.00	0.00
LAMAS	ZAPATERO	ZAPATERO	2590200	URBANO	REPARACION DE RED DE ALCANTARILLADO; EN EL(LA) SISTEMA DE DESAGUE DE LA ZONA URBANA EN LA LOCALIDAD DE ZAPATERO; DISTRITO DE ZAPATERO, PROVINCIA LAMAS, DEPARTAMENTO SAN MARTIN	INVERSIONES IOARR	ET en Elaboracion	140,031.60	0.00	140,032.00	0.00	0.00	0.00



DIRECCIÓN REGIONAL DE VIVIENDA, CONSTRUCCIÓN Y SANEAMIENTO

PROVINCIA (1)	DISTRITO (2)	CENTRO POBLADO (3)	TOTAL PROGRAMADO					Monto Actualizado S/ (28)	Devengado Acumulado S/ (29)	Seguimiento Financiero (Asignado y/o programado S/)			
			CÓDIGO ÚNICO DE INVERSIONES (4)	ÁMBITO DE PRESTACION (5)	NOMBRE DE LA INVERSIÓN (6)	TIPO DE INTERVENCIÓN (10)	ESTADO SITUACIONAL DE LA INTERVENCIÓN (12)			Año 0 (2023)	Año 1 (2024)	Año 2 (2025)	Año 3 (2026)
MARISCAL CACERES	CAMPANILLA	PERLAMAYO	2257469	RURAL	INSTALACION DEL SERVICIO DE AGUA POTABLE Y SANEAMIENTO BASICO DE LA LOCALIDAD DE PERLAMAYO, DISTRITO DE CAMPANILLA - MARISCAL CACERES - SAN MARTIN	PROYECTO DE INVERSION	ET en Elaboracion	2,694,800.01	20,894.00		100,000.00	20,000.00	20,000.00
MARISCAL CACERES	CAMPANILLA	CUÑUMBUZA	2439838	RURAL	MEJORAMIENTO , CREACIÓN DEL SERVICIO DE AGUA POTABLE Y SANEAMIENTO EN LA LOCALIDAD DE CUÑUMBUZA DEL DISTRITO DE CAMPANILLA - PROVINCIA DE MARISCAL CACERES - DEPARTAMENTO DE SAN MARTIN	PROYECTO DE INVERSION	Viable	19,025,574.73	0.00		100,000.00	20,000.00	10,000.00
MARISCAL CACERES	PACHIZA	SAN RAMON	2282925	RURAL	AMPLIACION Y MEJORAMIENTO DEL SERVICIO DE AGUA POTABLE E INSTALACION DEL SERVICIO DE SANEAMIENTO DEL CENTRO POBLADO SAN RAMON , DISTRITO DE PACHIZA - MARISCAL CACERES - SAN MARTIN	PROYECTO DE INVERSION	Ejecucion de obra	5,886,787.77	43,819.00	4,120,462.00	1,722,507.00	0.00	0.00
MARISCAL CACERES	PACHIZA	BAGAZAN	2576264	URBANO	REPARACION DE SISTEMA DE ABASTECIMIENTO DE AGUA POTABLE; EN EL(LA) LOCALIDAD DE BAGAZAN DISTRITO DE PACHIZA, PROVINCIA MARISCAL CACERES, DEPARTAMENTO SAN MARTIN	INVERSIONES IOARR	Aprobado	586,277.03	0.00	39,000.00	0.00	547,277.03	0.00
MARISCAL CACERES	PACHIZA	PACHIZA	2574779	URBANO	RENOVACION DE CAPTACION DE AGUA Y EQUIPOS ELECTROMECANICOS; EN EL(LA) PARA LA EXPLOTACION DE AGUA SUBTERRANEA EN LA LOCALIDAD DE PACHIZA, DISTRITO DE PACHIZA, PROVINCIA MARISCAL CACERES, DEPARTAMENTO SAN MARTIN	INVERSIONES IOARR	ET en Elaboracion	181,273.49	0.00	181,273.00	0.00	0.00	0.00
MARISCAL CACERES	PAJARILLO	SAN JOSÉ DE JUÑO	2344370	RURAL	MEJORAMIENTO DE LOS SISTEMAS DE AGUA POTABLE Y ALCANTARILLADO DEL CENTRO POBLADO DE SAN JOSÉ DE JUÑO, DISTRITO DE PAJARILLO - MARISCAL CACERES - SAN MARTIN	PROYECTO DE INVERSION	ET en Elaboracion	2,855,372.00	34,000.00	0.00	225,000.00	235,000.00	200,000.00
MARISCAL CACERES	PAJARILLO	MULTIPLES	2510996	RURAL	MEJORAMIENTO Y AMPLIACION DEL SISTEMA DE AGUA POTABLE Y SANEAMIENTO BASICO DE 4 LOCALIDADES DEL DISTRITO DE PAJARILLO - PROVINCIA DE MARISCAL CACERES - DEPARTAMENTO DE SAN MARTIN	PROYECTO DE INVERSION	Viable	16,383,956.08	0.00	0.00	100,000.00	110,000.00	120,000.00
MARISCAL CACERES	PAJARILLO	MULTIPLES	2495931	RURAL	CREACION DEL SERVICIO DE AGUA POTABLE Y DISPOSICIÓN SANITARIA DE EXCRETAS EN 7 LOCALIDADES DEL DISTRITO DE PAJARILLO - PROVINCIA DE MARISCAL CACERES - DEPARTAMENTO DE SAN MARTIN	PROYECTO DE INVERSION	Viable	15,290,909.57	0.00	0.00	185,000.00	190,000.00	200,000.00



DIRECCIÓN REGIONAL DE VIVIENDA, CONSTRUCCIÓN Y SANEAMIENTO

PROVINCIA (1)	DISTRITO (2)	CENTRO POBLADO (3)	TOTAL PROGRAMADO					Monto Actualizado S/ (28)	Devengado Acumulado S/ (29)	Seguimiento Financiero (Asignado y/o programado S/)			
			CÓDIGO ÚNICO DE INVERSIONES (4)	ÁMBITO DE PRESTACION (5)	NOMBRE DE LA INVERSIÓN (6)	TIPO DE INTERVENCIÓN (10)	ESTADO SITUACIONAL DE LA INTERVENCIÓN (12)			Año 0 (2023)	Año 1 (2024)	Año 2 (2025)	Año 3 (2026)
MARISCAL CACERES	PAJARILLO	VIVERES	2214823	RURAL	MEJORAMIENTO DEL SISTEMA DE AGUA POTABLE E INSTALACION DEL SISTEMA DE SANEAMIENTO EN LA LOCALIDAD DE VIVERES, DISTRITO DE PAJARILLO - MARISCAL CACERES - SAN MARTIN	PROYECTO DE INVERSION	Ejecucion de obra	5,007,309.60	4,405,549.00	25,000.00	0.00	0.00	0.00
MARISCAL CACERES	PAJARILLO	NUEVO PARAISO	2591341	RURAL	RENOVACION DE CAPTACION DE AGUA Y LÍNEA DE CONDUCCIÓN; EN EL(LA) SISTEMA DE AGUA POTABLE EN LA LOCALIDAD NUEVO PARAISO, DISTRITO DE PAJARILLO, PROVINCIA MARISCAL CACERES, DEPARTAMENTO SAN MARTIN	INVERSIONES IOARR	Aprobado	51,852.46	0.00	51,852.46	0.00	0.00	0.00
MOYOBAMBA	HABANA	MULTIPLES	2481618	RURAL	CREACION DEL SERVICIO DE DISPOSICIÓN DE EXCRETAS EN LOS CENTROS POBLADOS DE SANTO DOMINGO, TINGANA, SAN JOSÉ, CALORA Y CANTORCILLO DEL DISTRITO DE HABANA - PROVINCIA DE MOYOBAMBA - DEPARTAMENTO DE SAN MARTIN	PROYECTO DE INVERSION	ET en Elaboracion	8,195,384.67	0.00		100,000.00	100,000.00	100,000.00
MOYOBAMBA	HABANA	HABANA	2574699	URBANO	RENOVACION DE CAPTACION DE AGUA Y LÍNEA DE CONDUCCIÓN; REPARACION DE PTAP; EN EL(LA) SISTEMA DE ABASTECIMIENTO DE AGUA POTABLE EN LA LOCALIDAD HABANA, DISTRITO DE HABANA, PROVINCIA MOYOBAMBA, DEPARTAMENTO SAN MARTIN	INVERSIONES IOARR	Ejecucion de obra	2,540,158.22	0.00	0.00	20,000.00	20,000.00	20,000.00
MOYOBAMBA	JEPELACIO	CARRIZAL	2242742	RURAL	INSTALACION DEL SISTEMA DE AGUA POTABLE Y DISPOSICION DE EXCRETAS EN EL CENTRO POBLADO DE CARRIZAL, DISTRITO DE JEPELACIO - MOYOBAMBA - SAN MARTIN	PROYECTO DE INVERSION	ET Aprobado	5,391,098.33	60,000.00	1,000,000.00	2,000,000.00	3,000,000.00	331,098.00
MOYOBAMBA	JEPELACIO	SAN ROQUE	2447367	RURAL	CREACION DEL SERVICIO DE DISPOSICION SANITARIA DE EXCRETAS EN LA LOCALIDAD DE SAN ROQUE DEL DISTRITO DE JEPELACIO - PROVINCIA DE MOYOBAMBA - DEPARTAMENTO DE SAN MARTIN	PROYECTO DE INVERSION	Ejecucion de obra	848,316.47	320,296.00	434,015.00	0.00	0.00	0.00
MOYOBAMBA	JEPELACIO	PACAYPITE	2236265	RURAL	MEJORAMIENTO DEL SISTEMA DE AGUA POTABLE E INSTALACION DEL SISTEMA DE ALCANTARILLADO EN LA LOCALIDAD DE PACAYPITE, DISTRITO DE JEPELACIO, PROVINCIA DE MOYOBAMBA - SAN MARTIN	PROYECTO DE INVERSION	ET en Elaboracion	8,363,653.49	67,797.00	1,000,000.00	2,000,000.00	2,000,000.00	4,295,856.00



DIRECCIÓN REGIONAL DE VIVIENDA, CONSTRUCCIÓN Y SANEAMIENTO

PROVINCIA (1)	DISTRITO (2)	CENTRO POBLADO (3)	TOTAL PROGRAMADO					Monto Actualizado S/ (28)	Devengado Acumulado S/ (29)	Seguimiento Financiero (Asignado y/o programado S/)			
			CÓDIGO ÚNICO DE INVERSIONES (4)	ÁMBITO DE PRESTACION (5)	NOMBRE DE LA INVERSIÓN (6)	TIPO DE INTERVENCIÓN (10)	ESTADO SITUACIONAL DE LA INTERVENCIÓN (12)			Año 0 (2023)	Año 1 (2024)	Año 2 (2025)	Año 3 (2026)
MOYOBAMBA	JEPELACIO	GUAYAQUIL	2457643	RURAL	CREACION DEL SERVICIO DE AGUA POTABLE Y DISPOSICION SANITARIA DE EXCRETAS EN LAS LOCALIDADES DE GUAYAQUIL, NAZARETH Y SAN MATEO DEL DISTRITO DE JEPELACIO - PROVINCIA DE MOYOBAMBA - DEPARTAMENTO DE SAN MARTIN	PROYECTO DE INVERSION	ET en Elaboracion	6,414,893.85	47,600.00	6,314,594.00	52,700.00	0.00	0.00
MOYOBAMBA	JEPELACIO	NUEVO ORIENTE	2456043	RURAL	CREACION DEL SISTEMA DE AGUA POTABLE Y DISPOSICION SANITARIA DE EXCRETAS EN LAS LOCALIDADES DE NUEVO ORIENTE, SAN MIGUEL LA MARGINAL Y VISTA HERMOZA DEL DISTRITO DE JEPELACIO - PROVINCIA DE MOYOBAMBA - DEPARTAMENTO DE SAN MARTIN	PROYECTO DE INVERSION	ET en Elaboracion	4,235,345.74	47,600.00	1,000,000.00	11,855.00	0.00	0.00
MOYOBAMBA	JEPELACIO	LOS OLIVOS	2551006	RURAL	RENOVACION DE CAPTACION DE AGUA ; REPARACION DE LÍNEA DE CONDUCCIÓN, RESERVOIRIO Y LÍNEA DE ADUCCIÓN; ADEMÁS DE OTROS ACTIVOS EN EL(LA) SISTEMA DE AGUA POTABLE EN LA LOCALIDAD LOS OLIVOS, DISTRITO DE JEPELACIO, PROVINCIA MOYOBAMBA, DEPARTAMENTO SAN MARTIN	INVERSIONES IOARR	ET en Elaboracion	271,786.84	35,500.00	236,286.84	0.00	0.00	0.00
MOYOBAMBA	JEPELACIO	JEPELACIO	2564896	URBANO	ADQUISICION DE SISTEMA DE BOMBEO; EN EL(LA) ESTACION DE BOMBEO DE AGUAS RESIDUALES EN LA LOCALIDAD JEPELACIO, DISTRITO DE JEPELACIO, PROVINCIA MOYOBAMBA, DEPARTAMENTO SAN MARTIN	INVERSIONES IOARR	ET en Elaboracion	57,884.26	0.00	57,884.26	0.00	0.00	0.00
MOYOBAMBA	SORITOR	VILLA EL TRIUNFO	2381423	RURAL	CREACION DEL SISTEMA DE AGUA POTABLE, ALCANTARILLADO Y TRATAMIENTO DE EXCRETAS CON UNIDADES BASICAS DE SANEAMIENTO (UBS), EN EL CENTRO POBLADO VILLA EL TRIUNFO, DISTRITO DE SORITOR – MOYOBAMBA – SAN MARTIN	PROYECTO DE INVERSION	En Liquidacion	5,006,024.63	4,681,638.00	0.00	324,386.00	0.00	0.00
MOYOBAMBA	SORITOR	SAN MARCOS	2147841	URBANO	MEJORAMIENTO Y AMPLIACIÓN DEL SISTEMA DE AGUA POTABLE E INSTALACIÓN DEL SISTEMA DE ALCANTARILLADO EN EL CENTRO POBLADO SAN MARCOS - SORITOR, DISTRITO DE SORITOR - MOYOBAMBA - SAN MARTIN	PROYECTO DE INVERSION	En Liquidacion	5,488,206.00	5,283,727.00	0.00	204,479.00	0.00	0.00



DIRECCIÓN REGIONAL DE VIVIENDA, CONSTRUCCIÓN Y SANEAMIENTO

PROVINCIA (1)	DISTRITO (2)	CENTRO POBLADO (3)	TOTAL PROGRAMADO					Monto Actualizado S/ (28)	Devengado Acumulado S/ (29)	Seguimiento Financiero (Asignado y/o programado S/)			
			CÓDIGO ÚNICO DE INVERSIONES (4)	ÁMBITO DE PRESTACION (5)	NOMBRE DE LA INVERSIÓN (6)	TIPO DE INTERVENCIÓN (10)	ESTADO SITUACIONAL DE LA INTERVENCIÓN (12)			Año 0 (2023)	Año 1 (2024)	Año 2 (2025)	Año 3 (2026)
MOYOBAMBA	SORITOR	MULTIPLES	2508581	RURAL	CREACION DEL SERVICIO DE AGUA POTABLE Y DISPOSICIÓN SANITARIA DE EXCRETAS EN 4 LOCALIDADES DEL DISTRITO DE SORITOR - PROVINCIA DE MOYOBAMBA - DEPARTAMENTO DE SAN MARTIN	PROYECTO DE INVERSION	Viable	10,638,011.99	0.00	0.00	6,000,000.00	4,638,012.00	0.00
PICOTA	BUENOS AIRES	MULTIPLES	2292945	RURAL	MEJORAMIENTO Y AMPLIACIÓN DEL SISTEMA DE AGUA POTABLE Y SANEAMIENTO EN LAS LOCALIDADES DE SAN ANTONIO, SANTO TOMAS Y BUENA FE, DISTRITO DE BUENOS AIRES - PICOTA - SAN MARTIN	PROYECTO DE INVERSION	ET en Elaboracion	3,000,000.00	0.00	30,000.00	3,955,129.00	0.00	0.00
PICOTA	PUCACACA	CEDROPAMPA	2400585	RURAL	MEJORAMIENTO DEL SISTEMA DE ABASTECIMIENTO DE AGUA POTABLE E INSTALACIÓN DE SISTEMA DE SANEAMIENTO BÁSICO EN LA LOCALIDAD DE CEDRO PAMPA Y ANEXO, DISTRITO DE PUCACACA, PROVINCIA DE PICOTA - SAN MARTIN	PROYECTO DE INVERSION	Ejecucion de obra	5,638,442.87	29,500.00		4,487,143.00	1,121,800.00	0.00
PICOTA	PUCACACA	CEDROPAMPA	2494255	RURAL	MEJORAMIENTO DEL SISTEMA DE ABASTECIMIENTO DE AGUA POTABLE E INSTALACIÓN DE SISTEMA DE SANEAMIENTO BÁSICO EN LA LOCALIDAD DE CEDRO PAMPA DEL DISTRITO DE PUCACACA - PROVINCIA DE PICOTA - DEPARTAMENTO DE SAN MARTIN	PROYECTO DE INVERSION	Viable	4,287,985.14	0.00		874,838.00	3,413,147.00	0.00
PICOTA	PUCACACA	CEDROPAMPA	2487212	RURAL	MEJORAMIENTO DEL SISTEMA DE ABASTECIMIENTO DE AGUA POTABLE Y DISPOSICION FINAL DE EXCRETAS EN LA LOCALIDAD DE CEDROPAMPA Y ANEXO DISTRITO DE PUCACACA - PROVINCIA DE PICOTA - DEPARTAMENTO DE SAN MARTIN	PROYECTO DE INVERSION	Viable	5,077,383.47	0.00		0.00	1,210,000.00	3,867,383.00
PICOTA	PUCACACA	SEDASISA	2434148	RURAL	MEJORAMIENTO DE LOS SERVICIOS DE AGUA DE LA LOCALIDAD DE SEDASISA, DISTRITO DE PUCACACA - PROVINCIA DE PICOTA - SAN MARTIN SEDASISA DEL DISTRITO DE PUCACACA - PROVINCIA DE PICOTA - DEPARTAMENTO DE SAN MARTIN	PROYECTO DE INVERSION	Ejecucion de obra	108,512.63	1,500.00	107,012.63	0.00	0.00	0.00
PICOTA	SHAMBOYACU	MULTIPLES		RURAL	MEJORAMIENTO Y AMPLIACION DEL SERVICIO DE AGUA POTABLE Y ALCANTARILLADO DE 4 LOCALIDADES DEL DISTRITO DE SHAMBOYACU - PROVINCIA DE PICOTA - DEPARTAMENTO DE SAN MARTIN	PROYECTO DE INVERSION	Idea	2,180,376.19	0.00	0.00	100,000.00	1,285,566.00	0.00



DIRECCIÓN REGIONAL DE VIVIENDA, CONSTRUCCIÓN Y SANEAMIENTO

PROVINCIA (1)	DISTRITO (2)	CENTRO POBLADO (3)	TOTAL PROGRAMADO					Monto Actualizado S/ (28)	Devengado Acumulado S/ (29)	Seguimiento Financiero (Asignado y/o programado S/)			
			CÓDIGO ÚNICO DE INVERSIONES (4)	ÁMBITO DE PRESTACION (5)	NOMBRE DE LA INVERSIÓN (6)	TIPO DE INTERVENCIÓN (10)	ESTADO SITUACIONAL DE LA INTERVENCIÓN (12)			Año 0 (2023)	Año 1 (2024)	Año 2 (2025)	Año 3 (2026)
PICOTA	SHAMBOYACU	SHAMBOYACU	2577850	URBANO	REPARACION DE SUMINISTRO DE AGUA Y SALUBRIDAD Y RED DE ALCANTARILLADO: EN EL(LA) LOCALIDAD DE SHAMBOYACU DISTRITO DE SHAMBOYACU, PROVINCIA PICOTA, DEPARTAMENTO SAN MARTIN	INVERSIONES IOARR	Aprobado	289,208.46	0.00	25,000.00	264,208.46	0.00	0.00
PICOTA	TINGO DE PONASA	AYPENNA	2520568	RURAL	CREACION DEL SERVICIO DE AGUA POTABLE Y SANEAMIENTO BASICO EN EL CENTRO POBLADO DE AYPENNA DEL DISTRITO DE TINGO DE PONASA - PROVINCIA DE PICOTA - DEPARTAMENTO DE SAN MARTIN	PROYECTO DE INVERSION	ET en Elaboracion	7,287,885.23	30,090.00		7,257,795.00	0.00	0.00
PICOTA	TINGO DE PONASA	MULTIPLES	2585625	RURAL	MEJORAMIENTO Y AMPLIACION DEL SERVICIO DE AGUA POTABLE RURAL Y CREACION DEL SERVICIO DE ALCANTARILLADO U OTRAS FORMAS DE DISPOSICIÓN SANITARIA DE EXCRETAS EN LAS LOCALIDADES PORVENIR, CAPIRONA, SHAPAJAL Y CERRO AZUL DISTRITO DE TINGO DE PONASA DE LA PROVINCIA DE PICOTA DEL DEPARTAMENTO DE SAN MARTIN	PROYECTO DE INVERSION	Viable	9,680,145.93	0.00	3,872,058.37	2,904,043.78	2,904,043.78	0.00
PICOTA	TINGO DE PONASA	MULTIPLES	2101987	RURAL	MEJORAMIENTO DEL SISTEMA DE AGUA POTABLE E INSTALACIÓN DEL SERVICIO DE ALCANTARILLADO EN LAS LOCALIDADES DE HUAÑOPO Y SAN ANTONIO, DISTRITO DE TINGO DE PONASA - PICOTA - SAN MARTIN	PROYECTO DE INVERSION	ET en Elaboracion	6,620,000.00	0.00	40,000.00	2,193,333.33	2,193,333.33	2,193,333.34
PICOTA	TINGO DE PONASA	MARISCAL CASTILLA	2587886	RURAL	MEJORAMIENTO DEL SERVICIO DE AGUA POTABLE RURAL Y MEJORAMIENTO DEL SERVICIO DE ALCANTARILLADO U OTRAS FORMAS DE DISPOSICIÓN SANITARIA DE EXCRETAS EN LA LOCALIDAD DE MARISCAL CASTILLA DISTRITO DE TINGO DE PONASA DE LA PROVINCIA DE PICOTA DEL DEPARTAMENTO DE SAN MARTIN	PROYECTO DE INVERSION	Viable	8,065,472.96	0.00	241,964.19	2,822,915.53	2,822,915.53	2,177,677.71
RIOJA	AWAJUN	MULTIPLES	2124120	URBANO	CONSTRUCCION Y MEJORAMIENTO DEL SISTEMA DE AGUA POTABLE Y ALCANTARILLADO DE LAS COMUNIDADES NATIVAS, DISTRITO DE AWAJUN - RIOJA - SAN MARTIN	PROYECTO DE INVERSION	Ejecucion de obra	44,763,230.33	9,994,942.00	20,430,844.00	14,337,445.00	0.00	0.00
RIOJA	AWAJUN	POSIC	2379294	RURAL	AMPLIACION DEL SISTEMA DE AGUA POTABLE Y ALCANTARILLADO EN LOS SECTORES SANTA ROSA Y PRIMAVERA, DE LA LOCALIDAD DE POSIC, DISTRITO DE POSIC - RIOJA - SAN MARTIN	PROYECTO DE INVERSION	Ejecucion de obra	3,485,282.75	830,861.00	2,415,582.00	0.00	0.00	0.00



DIRECCIÓN REGIONAL DE VIVIENDA, CONSTRUCCIÓN Y SANEAMIENTO

PROVINCIA (1)	DISTRITO (2)	CENTRO POBLADO (3)	TOTAL PROGRAMADO					Monto Actualizado S/ (28)	Devengado Acumulado S/ (29)	Seguimiento Financiero (Asignado y/o programado S/)			
			CÓDIGO ÚNICO DE INVERSIONES (4)	ÁMBITO DE PRESTACION (5)	NOMBRE DE LA INVERSIÓN (6)	TIPO DE INTERVENCIÓN (10)	ESTADO SITUACIONAL DE LA INTERVENCIÓN (12)			Año 0 (2023)	Año 1 (2024)	Año 2 (2025)	Año 3 (2026)
RIOJA	AWAJUN	ALTO MAYO	2453367	RURAL	CREACION DEL SERVICIO DE AGUA POTABLE Y ALCANTARILLADO SANITARIO DE LA COMUNIDAD NATIVA ALTO MAYO DEL DISTRITO DE AWAJUN - PROVINCIA DE RIOJA - DEPARTAMENTO DE SAN MARTIN	PROYECTO DE INVERSION	ET en Elaboracion	7,515,620.03	26,668.00	326,668.00	0.00	50,000.00	50,000.00
RIOJA	ELIAS SOPLIN VARGAS	MULTIPLES	2464608	RURAL	MEJORAMIENTO Y AMPLIACION DEL SISTEMA DE AGUA POTABLE Y SANEAMIENTO BÁSICO CON BIODIGESTORES EN LOS CASERIOS DE SAN PEDRO, VICTOR RAUL Y LA VICTORIA DEL DISTRITO DE ELIAS SOPLIN VARGAS - PROVINCIA DE RIOJA - DEPARTAMENTO DE SAN MARTIN	PROYECTO DE INVERSION	ET en Elaboracion	12,010,363.35	54,440.00	50,000.00	0.00	0.00	0.00
RIOJA	ELIAS SOPLIN VARGAS	SEGUNDA JERUSALEN-AZUNGUILLO		URBANO	MEJORAMIENTO Y AMPLIACION DEL SERVICIO DE AGUA POTABLE URBANO Y MEJORAMIENTO Y AMPLIACION DEL SERVICIO DE ALCANTARILLADO EN SEGUNDA JERUSALEN-AZUNGUILLO DISTRITO DE ELIAS SOPLIN VARGAS DE LA PROVINCIA DE RIOJA DEL DEPARTAMENTO DE SAN MARTIN	PROYECTO DE INVERSION	Idea	29,180,000.00	0.00		0.00	0.00	10,000.00
RIOJA	NUEVA CAJAMARCA	MULTIPLES	2547837	RURAL	MEJORAMIENTO Y AMPLIACION DEL SERVICIO DE AGUA POTABLE Y SANEAMIENTO EN LOS CENTROS POBLADOS DE BUENOS AIRES Y SANTO TORIBIO DEL DISTRITO DE NUEVA CAJAMARCA - PROVINCIA DE RIOJA - DEPARTAMENTO DE SAN MARTIN	PROYECTO DE INVERSION	Viable	2,910,822.98	0.00		2,820,163.00	0.00	0.00
RIOJA	PARDO MIGUEL	NARANJOS	2030757	URBANO	MEJORAMIENTO, AMPLIACION DEL SISTEMA DE AGUA POTABLE Y ALCANTARILLADO EN LA LOCALIDAD DE NARANJOS, DISTRITO DE PARDO MIGUEL - RIOJA - SAN MARTIN	PROYECTO DE INVERSION	Ejecucion de obra	90,022,346.10	11,496,443.00	7,852,590.00	70,673,313.10	0.00	0.00
RIOJA	PARDO MIGUEL	AGUAS VERDES	2543294	URBANO	RENOVACION DE PTAR Y EMISOR; EN EL(LA) SISTEMA DE TRATAMIENTO DE AGUAS RESIDUALES EN LA LOCALIDAD DE AGUAS VERDES, DISTRITO DE PARDO MIGUEL, PROVINCIA RIOJA, DEPARTAMENTO SAN MARTIN	INVERSIONES IOARR	ET en Elaboracion	301,956.88	34,751.00	40,000.00	0.00	0.00	0.00
RIOJA	PARDO MIGUEL	MULTIPLES	2544393	RURAL	MEJORAMIENTO Y AMPLIACION DEL SERVICIO DE AGUA POTABLE, ALCANTARILLADO SANITARIO Y TRATAMIENTO DE AGUAS RESIDUALES EN LAS LOCALIDADES DE SAN AGUSTIN Y CORAZON DE JESUS DEL DISTRITO DE PARDO MIGUEL - PROVINCIA DE RIOJA - DEPARTAMENTO DE SAN MARTIN	PROYECTO DE INVERSION	Viable	7,120,405.80	166,290.00	5,000.00	0.00	0.00	0.00



DIRECCIÓN REGIONAL DE VIVIENDA, CONSTRUCCIÓN Y SANEAMIENTO

PROVINCIA (1)	DISTRITO (2)	CENTRO POBLADO (3)	TOTAL PROGRAMADO					Monto Actualizado S/ (28)	Devengado Acumulado S/ (29)	Seguimiento Financiero (Asignado y/o programado S/)			
			CÓDIGO ÚNICO DE INVERSIONES (4)	ÁMBITO DE PRESTACION (5)	NOMBRE DE LA INVERSIÓN (6)	TIPO DE INTERVENCIÓN (10)	ESTADO SITUACIONAL DE LA INTERVENCIÓN (12)			Año 0 (2023)	Año 1 (2024)	Año 2 (2025)	Año 3 (2026)
RIOJA	POSIC	SANTA ELENA	2316532	RURAL	INSTALACION DEL SISTEMA DE AGUA POTABLE EN EL CASERIO SANTA ELENA Y EL SECTOR HUIMBA, DISTRITO DE POSIC - RIOJA - SAN MARTIN	PROYECTO DE INVERSION	ET en Elaboracion	2,116,556.48	0.00	0.00	400,000.00	600,000.00	1,116,556.48
RIOJA	YURACYACU	YURACYACU	2549208	URBANO	RENOVACION DE RESERVORIO; EN EL(LA) SISTEMA DE ABASTECIMIENTO DE AGUA POTABLE V=250M3, DE LA CIUDAD DE YURACYACU DISTRITO DE YURACYACU, PROVINCIA RIOJA, DEPARTAMENTO SAN MARTIN	INVERSIONES IOARR	Ejecucion de obra	1,716,442.27	40,000.00	60,000.00	0.00	0.00	0.00
RIOJA	YURACYACU	MULTIPLES	2463392	RURAL	CREACION DEL SISTEMA DE AGUA POTABLE Y SANEAMIENTO BÁSICO DE LOS CASERÍOS: SINAMAL, PLANTANOYACU, PATRIA NUEVA Y RÍO SECO, 4 LOCALIDADES DEL DISTRITO DE YURACYACU - PROVINCIA DE RIOJA - DEPARTAMENTO DE SAN MARTIN	PROYECTO DE INVERSION	ET en Elaboracion	10,099,118.87	53,000.00	40,000.00	0.00	0.00	0.00
RIOJA	SAN FERNANDO	MULTIPLES	2300467	URBANO	AMPLIACION Y MEJORAMIENTO DE LOS SERVICIOS DE AGUA POTABLE Y SANEAMIENTO BASICO DE LAS LOCALIDADES DE LETICIA, PERLAMAYO, NUEVO ORIENTE, SANTA CLARA, ALTO MICHUCO, BAJO MICHUCO, POLO PUNTA Y SAN FERNANDO, DISTRITO DE SAN FERNANDO - RIOJA - SAN MARTIN	PROYECTO DE INVERSION	Ejecucion de obra	49,049,009.00	200,000.00	14,293.00	16,686,577.00	20,394,705.00	0.00
RIOJA	SAN FERNANDO	MULTIPLES	2493516	RURAL	CREACION DEL SERVICIO DE AGUA POTABLE Y SANEAMIENTO BÁSICO EN LAS LOCALIDADES DE VILLA FLORIDA Y SURQUILLO DEL DISTRITO DE SAN FERNANDO - PROVINCIA DE RIOJA - DEPARTAMENTO DE SAN MARTIN	PROYECTO DE INVERSION	Viable	3,229,121.07	57,600.00	0.00	600,000.00	100,000.00	1.00
SAN MARTIN	CACATACHI	CACATACHI	2507757	URBANO	CREACION DEL SISTEMA DE ABASTECIMIENTO DE AGUA POTABLE POR BOMBEO, PARA LOS SECTORES REY LEÓN, MISHQUIYQUILLO Y ROSANAICO, EN EL DISTRITO DE CACATACHI - PROVINCIA DE SAN MARTIN - DEPARTAMENTO DE SAN MARTIN	PROYECTO DE INVERSION	ET en Elaboracion	1,245,796.30	25,000.00		50,000.00	50,000.00	50,796.00
SAN MARTIN	CACATACHI	CALLANAYACU	2376950	URBANO	CREACION DEL SISTEMA DE AGUA POTABLE, SISTEMA DE DESAGÜE Y PLANTA DE TRATAMIENTO DE AGUAS RESIDUALES, EN LOS SECTORES DE LA LOCALIDAD DE CACATACHI, DISTRITO DE CACATACHI - SAN MARTIN - SAN MARTIN	PROYECTO DE INVERSION	ET en Elaboracion	31,571,265.85	109,650.00		10,000.00	10,000.00	10,000.00



DIRECCIÓN REGIONAL DE VIVIENDA, CONSTRUCCIÓN Y SANEAMIENTO

PROVINCIA (1)	DISTRITO (2)	CENTRO POBLADO (3)	TOTAL PROGRAMADO					Monto Actualizado S/ (28)	Devengado Acumulado S/ (29)	Seguimiento Financiero (Asignado y/o programado S/)			
			CÓDIGO ÚNICO DE INVERSIONES (4)	ÁMBITO DE PRESTACION (5)	NOMBRE DE LA INVERSIÓN (6)	TIPO DE INTERVENCIÓN (10)	ESTADO SITUACIONAL DE LA INTERVENCIÓN (12)			Año 0 (2023)	Año 1 (2024)	Año 2 (2025)	Año 3 (2026)
SAN MARTIN	CHAZUTA	RICARDO PALMA		URBANO	MEJORAMIENTO Y AMPLIACION DEL SERVICIO DE ALCANTARILLADO EN SISTEMANA DE SANEAMIENTO DISTRITO DE CHAZUTA DE LA PROVINCIA DE SAN MARTIN DEL DEPARTAMENTO DE SAN MARTIN	PROYECTO DE INVERSION	Idea	6,584,936.00	0.00		45,345.00	45,342.00	0.00
SAN MARTIN	CHAZUTA	CHAZUTA	2545119	RURAL	REPARACION DE CAPTACION DE AGUA , LÍNEA DE CONDUCCIÓN, PTAP Y RESERVORIO; ADEMÁS DE OTROS ACTIVOS EN EL(LA) SISTEMA DE AGUA EN LA LOCALIDAD CALLANAYACU, DISTRITO DE CHAZUTA, PROVINCIA SAN MARTIN, DEPARTAMENTO SAN MARTIN	INVERSIONES IOARR	Aprobado	568,173.74	0.00	568,173.74	0.00	0.00	0.00
SAN MARTIN	CHAZUTA	NAVARRO	2545121	RURAL	REPARACION DE CAPTACION DE AGUA , LÍNEA DE CONDUCCIÓN, PTAP Y RESERVORIO; ADEMÁS DE OTROS ACTIVOS EN EL(LA) SISTEMA DE AGUA EN LA LOCALIDAD SIAMBAL, DISTRITO DE CHAZUTA, PROVINCIA SAN MARTIN, DEPARTAMENTO SAN MARTIN	INVERSIONES IOARR	Aprobado	584,271.55	0.00	584,271.55	0.00	0.00	0.00
SAN MARTIN	LA BANDA DE SHILCAYO	MULTIPLES	2483010	URBANO	MEJORAMIENTO Y AMPLIACION DEL SISTEMA DE AGUA POTABLE Y SANEAMIENTO BASICO EN 13 AA. VV DEL DISTRITO DE LA BANDA DE SHILCAYO - PROVINCIA DE SAN MARTIN - DEPARTAMENTO DE SAN MARTIN	PROYECTO DE INVERSION	Ejecucion de obra	50,443,736.96	139,831.00	32,654,534.00	17,649,373.00	0.00	0.00
SAN MARTIN	LA BANDA DE SHILCAYO	PROGRESO	2513613	RURAL	MEJORAMIENTO Y AMPLIACION DEL SERVICIO DE AGUA POTABLE Y ALCANTARILLADO SANITARIO EN LA LOCALIDAD DE SANTA BARBARA DEL DISTRITO DE LA BANDA DE SHILCAYO - PROVINCIA DE SAN MARTIN - DEPARTAMENTO DE SAN MARTIN	PROYECTO DE INVERSION	Viable	2,021,916.10	0.00		0.00	0.00	2,021,916.00
SAN MARTIN	LA BANDA DE SHILCAYO	MULTIPLES	2470533	URBANO	MEJORAMIENTO DEL SISTEMA DE AGUA POTABLE E INSTALACIÓN DEL SERVICIO DE ALCANTARILLADO EN LAS LOCALIDADES DE LAS PALMAS, TRES DE OCTUBRE, LAS FLORES DE PUCAYACU Y SAN FERNANDO DEL DISTRITO DE LA BANDA DE SHILCAYO - PROVINCIA DE SAN MARTIN - DEPARTAMENTO DE SAN MARTIN	PROYECTO DE INVERSION	Ejecucion de obra	15,518,881.13	64,251.00	30,400.00	15,424,230.13	0.00	0.00



DIRECCIÓN REGIONAL DE VIVIENDA, CONSTRUCCIÓN Y SANEAMIENTO

PROVINCIA (1)	DISTRITO (2)	CENTRO POBLADO (3)	TOTAL PROGRAMADO					Monto Actualizado S/ (28)	Devengado Acumulado S/ (29)	Seguimiento Financiero (Asignado y/o programado S/)			
			CÓDIGO ÚNICO DE INVERSIONES (4)	ÁMBITO DE PRESTACION (5)	NOMBRE DE LA INVERSIÓN (6)	TIPO DE INTERVENCIÓN (10)	ESTADO SITUACIONAL DE LA INTERVENCIÓN (12)			Año 0 (2023)	Año 1 (2024)	Año 2 (2025)	Año 3 (2026)
SAN MARTIN	MORALES	MORALES	2322829	URBANO	MEJORAMIENTO DE LAS REDES Y CONEXIONES DOMICILIARIAS DE AGUA POTABLE Y ALCANTARILLADO DE LOS JIRONES LOS ANDES C.01 - C.09, MALECÓN CUMBASA, MANCO CAPAC C.01 - C.06 Y OSCAR R. BENAVIDES C.01 - C.05, EN LA LOCALIDAD DE MORALES, DISTRITO DE MORALES - SAN MARTIN - SAN MARTIN	PROYECTO DE INVERSION	Ejecucion de obra	7,225,433.39	62,000.00	7,163,433.39	0.00	0.00	0.00
SAN MARTIN	MORALES	MORALES	2572407	URBANO	MEJORAMIENTO DE LAS REDES Y CONEXIONES DOMICILIARIAS DE AGUA POTABLE Y ALCANTARILLADO DE LOS JIRONES: JR. BOLOGNESI C-1 A C-3, JR. INCLAN C-1 A C-4, JR. SAN PEDRO C-2 A C-6, JR. COMANDANTE CHIRINOS C-1, EN LA LOCALIDAD DE MORALES, DISTRITO DE MORALES - PROVINCIA DE SAN MARTIN - DEPARTAMENTO DE SAN MARTIN	PROYECTO DE INVERSION	ET en Elaboracion	2,087,297.51	0.00	2,087,298.00	0.00	0.00	0.00
SAN MARTIN	MORALES	MORALES	2482890	URBANO	MEJORAMIENTO DE LAS REDES Y CONEXIONES DOMICILIARIAS DEL SISTEMA DE AGUA POTABLE Y ALCANTARILLADO SANITARIO DE LOS JIRONES CIRO ALEGRIA C-01, C-02, C-03, PROL. CALLAO C-03, PROL. MATEO PUMACAHUA C-01, C-02 DEL DISTRITO DE MORALES - PROVINCIA DE SAN MARTIN - DEPARTAMENTO DE SAN MARTIN	PROYECTO DE INVERSION	ET en Elaboracion	1,162,451.98	0.00	951,331.00	1.00	0.00	0.00
SAN MARTIN	SAN ANTONIO	MULTIPLES	2479632	URBANO	MEJORAMIENTO Y AMPLIACION DEL SISTEMA DE AGUA POTABLE Y ALCANTARILLADO EN LAS LOCALIDADES DE SAN ANTONIO Y SAN PEDRO DE CUMBASA, DISTRITO DE SAN ANTONIO - PROVINCIA DE SAN MARTIN - DEPARTAMENTO DE SAN MARTIN	PROYECTO DE INVERSION	Viable	12,980,414.29	0.00	30,000.00	6,540,000.00	6,410,414.29	0.00
SAN MARTIN	SAUCE	ALTO SAUCE	2340786	RURAL	MEJORAMIENTO DEL SISTEMA DE ABASTECIMIENTO DE AGUA POTABLE E INSTALACION DE U.B.S. EN LA LOCALIDAD DE LA PRIMAVERA, DISTRITO DE SAUCE - SAN MARTIN - SAN MARTIN	PROYECTO DE INVERSION	Ejecucion de obra	1,652,716.52	12,500.00	1,640,216.52	1.00	0.00	0.00
SAN MARTIN	SAUCE	HUMAZAPA	2341592	RURAL	MEJORAMIENTO DEL SISTEMA DE ABASTECIMIENTO DE AGUA POTABLE EN LA LOCALIDAD DE LOS ANGELES, DISTRITO DE SAUCE - SAN MARTIN - SAN MARTIN	PROYECTO DE INVERSION	ET en Elaboracion	781,451.31	0.00	0.00	781,451.00	0.00	0.00



DIRECCIÓN REGIONAL DE VIVIENDA, CONSTRUCCIÓN Y SANEAMIENTO

PROYECTOS NO PMI

PROVINCIA (1)	DISTRITO (2)	CENTRO POBLADO (3)	TOTAL PROGRAMADO					Monto Actualizado S/ (28)	Devengado Acumulado S/ (29)
			CÓDIGO ÚNICO DE INVERSIONES (4)	ÁMBITO DE PRESTACIÓN (5)	NOMBRE DE LA INVERSIÓN (6)	TIPO DE INTERVENCIÓN (10)	ESTADO SITUACIONAL DE LA INTERVENCIÓN (12)		
LAMAS	BARRANQUITA	SANTA ROSA DE CACHIZAPA, UNIÓN DE CACHIZAPA, NUEVO SAN MARTIN, JUAN SANTOS ATAHUALPA, NUEVO ALEGRIA, PANTOJA, BARRANQUITA Y SANTIAGO DE BORJA	2483650	URBANO	CREACION DEL SISTEMA DE AGUA POTABLE, ALCANTARILLADO SANITARIO Y UNIDADES BASICAS DE SANEAMIENTO EN LAS LOCALIDADES DE SANTA ROSA DE CACHIZAPA, UNIÓN DE CACHIZAPA, NUEVO SAN MARTIN, JUAN SANTOS ATAHUALPA, NUEVO ALEGRIA, PANTOJA, BARRANQUITA Y SANTIAGO DE BORJA, DEL DISTRITO DE BARRANQUITA - PROVINCIA DE LAMAS - DEPARTAMENTO DE SAN MARTIN	PROYECTO DE INVERSION	FICHA TÉCNICA ESTANDAR	86337703.51	256171.01
MARISCAL CACERES	HUICUNGO	FLOR DE SELVA, SAN JUAN DEL ABISEO, SANTA INÉS, MOJARRAS, PIZARRO, PUCALPILLO, DOS DE MAYO, PRIMAVERA, NUEVA ESPERANZA, GRAN PAJATÉN, SAN JUAN DE PAJATÉN	2535036	RURAL	CREACION Y MEJORAMIENTO DEL SERVICIO DE AGUA POTABLE Y SANEAMIENTO BÁSICO EN LAS LOCALIDADES DE: FLOR DE SELVA, SAN JUAN DEL ABISEO, SANTA INÉS, MOJARRAS, PIZARRO, PUCALPILLO, DOS DE MAYO, PRIMAVERA, NUEVA ESPERANZA, GRAN PAJATÉN, SAN JUAN DE PAJATÉN, DISTRITO DE HUICUNGO - PROVINCIA DE MARISCAL CACERES - DEPARTAMENTO DE SAN MARTIN	PROYECTO DE INVERSION	PERFIL	68683990.48	0
MOYOBAMBA	MOYOBAMBA	VALLE DE LA CONQUISTA, PUEBLO LIBRE	2350297	URBANO	CREACION DEL SISTEMA DE ABASTECIMIENTO DE AGUA POTABLE Y SANEAMIENTO BASICO DE LOS CENTROS POBLADOS VALLE DE LA CONQUISTA, PUEBLO LIBRE Y ANEXOS - DISTRITO DE MOYOBAMBA - PROVINCIA DE MOYOBAMBA - REGIÓN SAN MARTIN	PROYECTO DE INVERSION	FICHA TÉCNICA ESTANDAR	76334272.52	704000
LAMAS	CAYNARACHI	SAN MIGUEL DE SHANUSI, SAN HILARION DE ALTO SHANUSI, COPAL, SAN JUAN DE SHANUSI, CARACHAMAYOC, ALIANZA, EL NARANJAL	2476281	URBANO	CREACION DEL SISTEMA DE AGUA POTABLE, ALCANTARILLADO SANITARIO E INSTALACIÓN DE UNIDADES BÁSICAS DE SANEAMIENTO EN EL VALLE DEL SHANUSI Y ALIANZA - 7 LOCALIDADES DEL DISTRITO DE CAYNARACHI - PROVINCIA DE LAMAS - DEPARTAMENTO DE SAN MARTIN	PROYECTO DE INVERSION	FICHA TÉCNICA ESTANDAR	38457749.48	0
MARISCAL CACERES	JUANJUI	VILLANUEVA, LOS PORTALES, EL MIRADOR, LAS LOMAS, OLLANTA, LA FLORIDA, JUANJUI	2380879	URBANO	MEJORAMIENTO Y AMPLIACION DEL SISTEMA DE AGUA POTABLE, ALCANTARILLADO SANITARIO Y UBS EN LA ASOC. C. VILLANUEVA, LOS PORTALES, EL MIRADOR, LAS LOMAS, OLLANTA, LA FLORIDA Y LOS JRS. TRUJILLO Y BOMBONAJE DEL C.P JUANJUICILLO, DISTRITO DE JUANJUI - MARISCAL CACERES - SAN MARTIN	PROYECTO DE INVERSION	FICHA TÉCNICA ESTANDAR	29057806.12	0
SAN MARTIN	CACATACHI	CACATACHI	2514096	URBANO	AMPLIACION DEL SERVICIO DE ALCANTARILLADO Y TRATAMIENTO DE AGUAS RESIDUALES-PTAR, EN LA LOCALIDAD CACATACHI DEL DISTRITO DE CACATACHI - PROVINCIA DE SAN MARTIN - DEPARTAMENTO DE SAN MARTIN	PROYECTO DE INVERSION	FICHA TÉCNICA ESTANDAR	17783458.11	500000
SAN MARTIN	TARAPOTO	SANTA ROSA DE CUMBAZA, SAN JUAN DE CUMBAZA Y SAN MARTIN DE CUMBAZA	2539429	URBANO	MEJORAMIENTO Y AMPLIACION DE LOS SERVICIOS DE AGUA POTABLE E INSTALACION DEL SISTEMA DE ALCANTARILLADO DE AGUAS RESIDUALES EN LAS LOCALIDADES DE SANTA ROSA DE CUMBAZA, SAN JUAN DE CUMBAZA Y SAN MARTIN DE CUMBAZA DEL DISTRITO DE TARAPOTO - PROVINCIA DE SAN MARTIN - DEPARTAMENTO DE SAN MARTIN	PROYECTO DE INVERSION	FICHA TECNICA DE BAJA Y MEDIANA COMPLEJIDAD	16154985.06	0
PICOTA	TRES UNIDOS	NUEVO PROGRESO, BALATAL, SAN JUAN, NUEVO BELEN, LA UNIÓN, NUEVA ESPERANZA, VISTA HERMOSA, PARAISO Y LA COLINA	2470796	RURAL	CREACION DEL SISTEMA DE AGUA POTABLE Y SANEAMIENTO BASICO EN LAS LOCALIDADES DE NUEVO PROGRESO, BALATAL, SAN JUAN, NUEVO BELEN, LA UNIÓN, NUEVA ESPERANZA, VISTA HERMOSA, PARAISO Y LA COLINA DEL DISTRITO DE TRES UNIDOS - PROVINCIA DE PICOTA - DEPARTAMENTO DE SAN MARTIN	PROYECTO DE INVERSION	FICHA TÉCNICA ESTANDAR	19180216.9	265600.81
BELLAVISTA	ALTO BIAVO	INCAICO, JOSE OLAYA Y NUEVO SAN MARTIN	2475775	RURAL	CREACION DEL SISTEMA DE AGUA POTABLE Y SANEAMIENTO DE LAS LOCALIDADES DE INCAICO, JOSE OLAYA Y NUEVO SAN MARTIN DEL DISTRITO DE ALTO BIAVO - PROVINCIA DE BELLAVISTA - DEPARTAMENTO DE SAN MARTIN	PROYECTO DE INVERSION	FICHA TÉCNICA ESTANDAR	15612430.52	18000
LAMAS	ALONSO DE ALVARADO	LAGUNA, NUEVO CHIMBAN, SOMOS LIBRES, LEGIA, FLORIDA	2480792	RURAL	CREACION DEL SERVICIO DE AGUA POTABLE Y SANEAMIENTO EN 5 LOCALIDADES DEL DISTRITO DE ALONSO DE ALVARADO - PROVINCIA DE LAMAS - DEPARTAMENTO DE SAN MARTIN	PROYECTO DE INVERSION	FICHA TÉCNICA ESTANDAR	15605978.4	0



DIRECCIÓN REGIONAL DE VIVIENDA, CONSTRUCCIÓN Y SANEAMIENTO

PROVINCIA (1)	DISTRITO (2)	CENTRO POBLADO (3)	TOTAL PROGRAMADO					Monto Actualizado S/ (28)	Devengado Acumulado S/ (29)
			CÓDIGO ÚNICO DE INVERSIONES (4)	ÁMBITO DE PRESTACIÓN (5)	NOMBRE DE LA INVERSIÓN (6)	TIPO DE INTERVENCIÓN (10)	ESTADO SITUACIONAL DE LA INTERVENCIÓN (12)		
MOYOBAMBA	CALZADA	FAUSTINO MALDONADO, SAN FRANCISCO DE PAJONAL, SANTA ROSA Y SAN JUAN DE TANGUMI	2482416	RURAL	CREACION DEL SISTEMA DE AGUA POTABLE Y SANEAMIENTO BASICO DE LAS LOCALIDADES FAUSTINO MALDONADO, SAN FRANCISCO DE PAJONAL, SANTA ROSA Y SAN JUAN DE TANGUMI, DEL DISTRITO DE CALZADA - PROVINCIA DE MOYOBAMBA - DEPARTAMENTO DE SAN MARTIN	PROYECTO DE INVERSION	FICHA TÉCNICA ESTANDAR	13773847.56	0
BELLAVISTA	SAN PABLO	HUINGOYACU	2599657	RURAL	MEJORAMIENTO DEL SERVICIO DE AGUA POTABLE RURAL Y CREACION DEL SERVICIO DE ALCANTARILLADO U OTRAS FORMAS DE DISPOSICIÓN SANITARIA DE EXCRETAS EN EL CENTRO POBLADO HUINGOYACU DE CENTRO POBLADO HUINGOYACU DISTRITO DE SAN PABLO DE LA PROVINCIA DE BELLAVISTA DEL DEPARTAMENTO DE SAN MARTIN	PROYECTO DE INVERSION	FICHA TÉCNICA ESTANDAR	12908040.34	0
HUALLAGA	SAPOSOA	NUEVO SAN ANDRES, ALTO SITULLI, AHUIHUA Y MONTEVIDEO	2454614	RURAL	CREACION DE LOS SERVICIOS DE AGUA POTABLE Y SANEAMIENTO MEDIANTE UNIDADES BASICAS DE SANEAMIENTO DE LAS LOCALIDADES DE NUEVO SAN ANDRES, ALTO SITULLI, AHUIHUA Y MONTEVIDEO, DISTRITO DE SAPOSOA - PROVINCIA DE HUALLAGA - DEPARTAMENTO DE SAN MARTIN	PROYECTO DE INVERSION	FICHA TÉCNICA ESTANDAR	18387585.83	33000
RIOJA	RIOJA	EL PORVENIR	2575432	URBANO	CREACION DEL SERVICIO DE ALCANTARILLADO Y CREACION DEL SERVICIO DE TRATAMIENTO DE AGUAS RESIDUALES PARA DISPOSICIÓN FINAL EN EL CENTRO POBLADO EL PORVENIR DEL DISTRITO DE RIOJA DE LA PROVINCIA DE RIOJA DEL DEPARTAMENTO DE SAN MARTIN	PROYECTO DE INVERSION	FICHA TÉCNICA ESTANDAR	11951341.16	0
TOCACHE	NUEVO PROGRESO	BUENOS AIRES, ALTO UCHIZA, LA FLORIDA, ALTO PROGRESO, JORGE CHAVEZ, LA ZONA INDUSTRIAL, MANTECA, GONZALES II, EL HORNO, CERRO PORTEÑO, MANHATHAN	2572332	RURAL	CREACION DEL SISTEMA DEL SISTEMA AGUA POTABLE Y ALCANTARILLADO EN 11 LOCALIDADES DEL DISTRITO DE NUEVO PROGRESO - PROVINCIA DE TOCACHE - DEPARTAMENTO DE SAN MARTIN	PROYECTO DE INVERSION	FICHA TÉCNICA ESTANDAR	11639000	0
LAMAS	RUMISAPA	RUMISAPA	2454165	URBANO	MEJORAMIENTO Y AMPLIACION DEL SERVICIO DE AGUA POTABLE E INSTALACIÓN DEL SERVICIO DE ALCANTARILLADO SANITARIO EN LA LOCALIDAD DE RUMISAPA DEL DISTRITO DE RUMISAPA - PROVINCIA DE LAMAS - DEPARTAMENTO DE SAN MARTIN	PROYECTO DE INVERSION	FICHA TÉCNICA ESTANDAR	11555559.72	23250
LAMAS	TABALOSOS	NUEVO CONTINENTE, HUNGURAHUI PAMPA, CHINAO	2445102	RURAL	MEJORAMIENTO DE LA PRESTACIÓN DE SERVICIOS DE ABASTECIMIENTO DE AGUA Y SANEAMIENTO EN LAS LOCALIDADES NUEVO CONTINENTE, HUNGURAHUI PAMPA Y CHINAO, DEL DISTRITO DE TABALOSOS - PROVINCIA DE LAMAS - DEPARTAMENTO DE SAN MARTIN	PROYECTO DE INVERSION	FICHA TÉCNICA ESTANDAR	11479620.05	20100
LAMAS	TABALOSOS	TABALOSOS	2479381	URBANO	MEJORAMIENTO Y AMPLIACION DEL SISTEMA DE AGUA POTABLE Y SANEAMIENTO BÁSICO EN EL DISTRITO DE TABALOSOS - PROVINCIA DE LAMAS - DEPARTAMENTO DE SAN MARTIN	PROYECTO DE INVERSION	FICHA TÉCNICA ESTANDAR	14202034.01	60000
MARISCAL CACERES	CAMPANILLA	SHUMANZA	2474350	RURAL	CREACION DEL SISTEMA DE AGUA POTABLE Y SANEAMIENTO EN EL CENTRO POBLADO DE SHUMANZA, DISTRITO DE CAMPANILLA, PROVINCIA DE MARISCAL CACERES, REGION SAN MARTIN SHUMANZA Y SHUMANZA DEL DISTRITO DE CAMPANILLA - PROVINCIA DE MARISCAL CACERES - DEPARTAMENTO DE SAN MARTIN	PROYECTO DE INVERSION	FICHA TÉCNICA ESTANDAR	10116998.55	30000
EL DORADO	SAN MARTIN	NUEVA ESPERANZA, FLOR DEL ORIENTE, BUENOS AIRES	2451483	RURAL	CREACION DEL SISTEMA DE AGUA POTABLE Y SANEAMIENTO BÁSICO EN LAS LOCALIDADES NUEVA ESPERANZA, FLOR DEL ORIENTE Y BUENOS AIRES DEL DISTRITO DE SAN MARTIN - PROVINCIA DE EL DORADO - DEPARTAMENTO DE SAN MARTIN	PROYECTO DE INVERSION	FICHA TECNICA DE BAJA Y MEDIANA COMPLEJIDAD	9997511.29	26000
LAMAS	SAN ROQUE CUMBAZA	CHUMCHIVI, AUCA LOMA, CHIRIKYACU	2560249	RURAL	MEJORAMIENTO Y AMPLIACION DEL SERVICIO DE AGUA POTABLE Y CREACION DEL SERVICIO DE DISPOSICIÓN SANITARIA DE EXCRETAS EN LAS LOCALIDADES DE CHUMCHIVI, AUCA LOMA Y CHIRIKYACU DEL DISTRITO DE SAN ROQUE DE CUMBAZA - PROVINCIA DE LAMAS - DEPARTAMENTO DE SAN MARTIN	PROYECTO DE INVERSION	PERFIL	9885649.96	0
EL DORADO	SAN JOSE DE SISA	AMINIO	2380695	URBANO	MEJORAMIENTO Y AMPLIACION DEL SISTEMA DE PRODUCCION Y ALMACENAMIENTO DE AGUA DE LA FUENTE AMINIO, EN LA LOCALIDAD DE SAN JOSE DE SISA, PROVINCIA DE EL DORADO, REGION SAN MARTIN	PROYECTO DE INVERSION	FICHA TÉCNICA ESTANDAR	8992547.87	593977.98
SAN MARTIN	EL PORVENIR	SELVA ALEGRE, NUEVO REFORMA, SAN LUIS, PUERTO ALEGRE	2473511	RURAL	CREACION DEL SISTEMA DE AGUA POTABLE POR GRAVEDAD, SANEAMIENTO BÁSICO (UBS) Y ALCANTARILLADO SANITARIO EN LAS LOCALIDADES DE SELVA ALEGRE, NUEVO REFORMA, SAN LUIS Y PUERTO ALEGRE, EN EL DISTRITO DE EL PORVENIR - PROVINCIA DE SAN MARTIN - DEPARTAMENTO DE SAN MARTIN	PROYECTO DE INVERSION	FICHA TÉCNICA ESTANDAR	8875531.58	0



DIRECCIÓN REGIONAL DE VIVIENDA, CONSTRUCCIÓN Y SANEAMIENTO

PROVINCIA (1)	DISTRITO (2)	CENTRO POBLADO (3)	TOTAL PROGRAMADO					Monto Actualizado S/ (28)	Devengado Acumulado S/ (29)
			CÓDIGO ÚNICO DE INVERSIONES (4)	ÁMBITO DE PRESTACIÓN (5)	NOMBRE DE LA INVERSIÓN (6)	TIPO DE INTERVENCIÓN (10)	ESTADO SITUACIONAL DE LA INTERVENCIÓN (12)		
RIOJA	ELIAS SOPLIN VARGAS	NACIENTE DEL RIO NEGRO, PUERTO BAGAZAN	2445995	RURAL	CREACION DEL SERVICIO DE ALCANTARILLADO EN LOS CENTROS POBLADOS DE NACIENTE DEL RIO NEGRO Y PUERTO BAGAZAN DEL DISTRITO DE ELIAS SOPLIN VARGAS - PROVINCIA DE RIOJA - DEPARTAMENTO DE SAN MARTIN	PROYECTO DE INVERSION	FICHA TÉCNICA ESTANDAR	8781552.22	92000
SAN MARTIN	EL PORVENIR	SELVA ALEGRE, NUEVA REFORMA, SAN LUIS, PUERTO ALEGRE	2383328	RURAL	CREACION DEL SISTEMA DE AGUA POTABLE, SANEAMIENTO BASICO (UBS) Y ALCANTARILLADO SANITARIO EN LAS LOCALIDADES DE SELVA ALEGRE, NUEVA REFORMA, SAN LUIS Y PUERTO ALEGRE, EN EL DISTRITO DE EL PORVENIR - SAN MARTIN - SAN MARTIN	PROYECTO DE INVERSION	FICHA TÉCNICA ESTANDAR	8740421.5	0
LAMAS	CAYNARACHI	SAN MIGUEL DE ACHINAMIZA, METILLUYOC	2475904	URBANO	MEJORAMIENTO Y AMPLIACION DEL SISTEMA DE AGUA POTABLE E INSTALACIÓN DE UNIDADES BÁSICAS DE SANEAMIENTO (UBS) EN LAS LOCALIDADES DE SAN MIGUEL DE ACHINAMIZA Y METILLUYOC DEL DISTRITO DE CAYNARACHI - PROVINCIA DE LAMAS - DEPARTAMENTO DE SAN MARTIN	PROYECTO DE INVERSION	FICHA TÉCNICA ESTANDAR	8635113.43	0
BELLAVISTA	BELLAVISTA	ÑEJAZAPA, PERUATE, QUINILLAL, RAMIRO PRIALE, LAS PALMERAS	2371769	RURAL	MEJORAMIENTO Y AMPLIACION DEL SISTEMA DE AGUA Y SANEAMIENTO DE LAS LOCALIDADES DE ÑEJAZAPA, PERUATE, QUINILLAL, RAMIRO PRIALE Y LAS PALMERAS DEL DISTRITO DE BELLAVISTA - PROVINCIA DE BELLAVISTA - DEPARTAMENTO DE SAN MARTIN	PROYECTO DE INVERSION	FICHA TÉCNICA DE BAJA Y MEDIANA COMPLEJIDAD	9794061.19	0
TOCACHE	SANTA LUCIA	VILLA HERMOSA	2595135	RURAL	CREACION DEL SERVICIO DE AGUA POTABLE RURAL Y CREACION DEL SERVICIO DE ALCANTARILLADO U OTRAS FORMAS DE DISPOSICIÓN SANITARIA DE EXCRETAS EN LA LOCALIDAD DE VILLA HERMOSA DISTRITO DE SANTA LUCIA DE LA PROVINCIA DE TOCACHE DEL DEPARTAMENTO DE SAN MARTIN	PROYECTO DE INVERSION	FICHA TÉCNICA ESTANDAR	7405696.93	0
MOYOBAMBA	JEPELACIO	CARRIZAL	2594512	RURAL	MEJORAMIENTO DEL SERVICIO DE AGUA POTABLE RURAL Y CREACION DEL SERVICIO DE ALCANTARILLADO U OTRAS FORMAS DE DISPOSICIÓN SANITARIA DE EXCRETAS EN LOCALIDAD DE CARRIZAL DISTRITO DE JEPELACIO DE LA PROVINCIA DE MOYOBAMBA DEL DEPARTAMENTO DE SAN MARTIN	PROYECTO DE INVERSION	FICHA TÉCNICA ESTANDAR	7242186.08	0
RIOJA	PARDO MIGUEL	PIONEROS	2382932	RURAL	MEJORAMIENTO Y AMPLIACION DEL SISTEMA DE AGUA POTABLE E INSTALACION DEL SISTEMA DE DESAGUE EN EL CENTRO POBLADO PIONEROS- ALTOS, DISTRITO DE PARDO MIGUEL, PROVINCIA DE RIOJA – SAN MARTIN	PROYECTO DE INVERSION	FICHA TÉCNICA ESTANDAR	5227842.67	366543.13
EL DORADO	SAN MARTIN	ALTO TRIUNFO, EL TRIUNFO, FLOR DEL NORTE	2447147	RURAL	CREACION DEL SISTEMA DE AGUA POTABLE Y SANEAMIENTO BÁSICO EN LAS LOCALIDADES DE ALTO TRIUNFO, EL TRIUNFO Y FLOR DEL NORTE DEL DISTRITO DE SAN MARTIN - PROVINCIA DE EL DORADO - DEPARTAMENTO DE SAN MARTIN	PROYECTO DE INVERSION	FICHA TÉCNICA ESTANDAR	6862559.3	26000
TOCACHE	SANTA LUCIA	JOSE CARLOS MAREATEGUI	2594910	RURAL	MEJORAMIENTO Y AMPLIACION DEL SERVICIO DE AGUA POTABLE RURAL Y CREACION DEL SERVICIO DE ALCANTARILLADO U OTRAS FORMAS DE DISPOSICIÓN SANITARIA DE EXCRETAS EN LA LOCALIDAD DE JOSÉ CARLOS MARIÁTEGUI DISTRITO DE SANTA LUCIA DE LA PROVINCIA DE TOCACHE DEL DEPARTAMENTO DE SAN MARTIN	PROYECTO DE INVERSION	FICHA TÉCNICA ESTANDAR	6405038.75	0
RIOJA	PARDO MIGUEL	AGUAS VERDES (BARRIOS ALTOS), AMANGAY, DOS DE MAYO, AGUAS CLARAS	2427860	RURAL	MEJORAMIENTO Y AMPLIACION DEL SISTEMA DE AGUA POTABLE Y SANEAMIENTO EN LAS LOCALIDADES DE AGUAS VERDES (BARRIOS ALTOS), AMANGAY, DOS DE MAYO, Y AGUAS CLARAS DEL DISTRITO DE PARDO MIGUEL - PROVINCIA DE RIOJA - DEPARTAMENTO DE SAN MARTIN	PROYECTO DE INVERSION	FICHA TÉCNICA ESTANDAR	6018304.12	66782.68
LAMAS	SHANAO	SHANAO	2489855	URBANO	MEJORAMIENTO Y AMPLIACION DEL SERVICIO DE AGUA POTABLE Y SANEAMIENTO EN LOCALIDAD DE SHANAO Y EL BARRIO SAN JUAN DEL DISTRITO DE SHANAO - PROVINCIA DE LAMAS - DEPARTAMENTO DE SAN MARTIN	PROYECTO DE INVERSION	FICHA TÉCNICA ESTANDAR	5932809.44	0
BELLAVISTA	BAJO BIAVO	ISRAEL URIARTE	2474679	RURAL	MEJORAMIENTO Y AMPLIACION DEL SERVICIO DE AGUA POTABLE Y SISTEMA DE ALCANTARILLADO DEL CENTRO POBLADO ISRAEL URIARTE km 45 DEL DISTRITO DE BAJO BIAVO - PROVINCIA DE BELLAVISTA - DEPARTAMENTO DE SAN MARTIN	PROYECTO DE INVERSION	FICHA TÉCNICA ESTANDAR	5878708.4	235000
LAMAS	CUÑUMBUQUI	CUÑUMBUQUI	2419200	URBANO	MEJORAMIENTO DEL SISTEMA DE AGUA POTABLE Y DE LA PLANTA DE TRATAMIENTO DE DESAGUE DE LA LOCALIDAD CUÑUMBUQUI - DISTRITO DE CUÑUMBUQUI - PROVINCIA DE LAMAS - DEPARTAMENTO DE SAN MARTIN	PROYECTO DE INVERSION	FICHA TÉCNICA ESTANDAR	5825032.07	32400
EL DORADO	SAN MARTIN	PEBAS, SANANGO	2479269	RURAL	CREACION EL SISTEMA DE AGUA POTABLE Y SANEAMIENTO BÁSICO EN LAS LOCALIDADES DE PEBAS Y SANANGO DEL DISTRITO DE SAN MARTIN - PROVINCIA DE EL DORADO - DEPARTAMENTO DE SAN MARTIN	PROYECTO DE INVERSION	FICHA TÉCNICA ESTANDAR	5680151.77	0
HUALLAGA	SACANCHE	LA UNION	2455305	RURAL	CREACION E INSTALACIÓN DEL SISTEMA DE AGUA POTABLE, INSTALACIÓN DE UBS DE ARRASTRE HIDRÁULICO E INSTALACIÓN DEL SISTEMA DE DESAGÜE EN EL CENTRO POBLADO LA UNION DEL DISTRITO DE SACANCHE - PROVINCIA DE HUALLAGA - DEPARTAMENTO DE SAN MARTIN	PROYECTO DE INVERSION	FICHA TÉCNICA ESTANDAR	5125392.49	0



DIRECCIÓN REGIONAL DE VIVIENDA, CONSTRUCCIÓN Y SANEAMIENTO

PROVINCIA (1)	DISTRITO (2)	CENTRO POBLADO (3)	TOTAL PROGRAMADO					Monto Actualizado S/ (28)	Devengado Acumulado S/ (29)
			CÓDIGO ÚNICO DE INVERSIONES (4)	ÁMBITO DE PRESTACIÓN (5)	NOMBRE DE LA INVERSIÓN (6)	TIPO DE INTERVENCIÓN (10)	ESTADO SITUACIONAL DE LA INTERVENCIÓN (12)		
PICOTA	PICOTA	PICOTA	2525597	RURAL	MEJORAMIENTO DEL SERVICIO DE SANEAMIENTO BÁSICO AGUA POTABLE Y ALCANTARILLADO EN LOS SECTORES DE WINGE Y MARCIAL DIAZ EN EL DISTRITO DE PICOTA - PROVINCIA DE PICOTA - DEPARTAMENTO DE SAN MARTIN	PROYECTO DE INVERSION	FICHA TÉCNICA ESTANDAR	5104361.34	0
BELLAVISTA	SAN PABLO	FAUSA SAPINA	2591450	RURAL	CREACION DEL SERVICIO DE AGUA POTABLE RURAL Y CREACION DEL SERVICIO DE ALCANTARILLADO U OTRAS FORMAS DE DISPOSICIÓN SANITARIA DE EXCRETAS EN LA LOCALIDAD DE FAUSA SAPINA DISTRITO DE SAN PABLO DE LA PROVINCIA DE BELLAVISTA DEL DEPARTAMENTO DE SAN MARTIN	PROYECTO DE INVERSION	FICHA TÉCNICA ESTANDAR	4962940.32	0
SAN MARTIN	CHAZUTA	TUNUNTUNUMBA	2458370	RURAL	CREACION DE LOS SERVICIOS DE AGUA POTABLE Y DISPOSICIÓN SANITARIA DE EXCRETAS EN EL CENTRO POBLADO TUNUNTUNUMBA DEL DISTRITO DE CHAZUTA - PROVINCIA DE SAN MARTIN - DEPARTAMENTO DE SAN MARTIN	PROYECTO DE INVERSION	FICHA TECNICA DE BAJA Y MEDIANA COMPLEJIDAD	4841586.44	0
TOCACHE	TOCACHE	SANTA ROSA DE TANANTA, NARANJAL, Balsa Probana, Filadeldia, Sin Sin	2527564	RURAL	MEJORAMIENTO Y AMPLIACION DEL SISTEMA DE AGUA POTABLE Y ALCANTARILLADO EN (SANTA ROSA DE TANANTA, NARANJAL, Balsa Probana, Filadeldia y Sin Sin) EN 5 LOCALIDADES DEL DISTRITO DE TOCACHE - PROVINCIA DE TOCACHE - DEPARTAMENTO DE SAN MARTIN	PROYECTO DE INVERSION	FICHA TÉCNICA ESTANDAR	4718061.95	0
PICOTA	PUCACACA	CEDRO PAMPA	2506863	RURAL	MEJORAMIENTO DE SISTEMA DE ABASTECIMIENTO DE AGUA POTABLE E INSTALACIÓN DE SISTEMA DE SANEAMIENTO BÁSICO EN LA LOCALIDAD DE CEDRO PAMPA DEL DISTRITO DE PUCACACA - PROVINCIA DE PICOTA - DEPARTAMENTO DE SAN MARTIN	PROYECTO DE INVERSION	FICHA TÉCNICA ESTANDAR	4360816.63	0
PICOTA	PUCACACA	PUCACACA	2506774	RURAL	MEJORAMIENTO DEL SISTEMA DE ABASTECIMIENTO DE AGUA POTABLE E INSTALACIÓN DE SISTEMA DE SANEAMIENTO BÁSICO EN EL DISTRITO DE PUCACACA - PROVINCIA DE PICOTA - DEPARTAMENTO DE SAN MARTIN	PROYECTO DE INVERSION	FICHA TÉCNICA ESTANDAR	4360816.63	0
PICOTA	PICOTA	PICOTA	2527739	RURAL	MEJORAMIENTO Y AMPLIACION DE REDES DE AGUA POTABLE Y ALCANTARILLADO EN LOS SECTORES MARCIAL DIAZ Y WINGE DEL DISTRITO DE PICOTA - PROVINCIA DE PICOTA - DEPARTAMENTO DE SAN MARTIN	PROYECTO DE INVERSION	FICHA TÉCNICA ESTANDAR	4300327.03	3928400.27
BELLAVISTA	BAJO BIAVO	NUEVO MUNDO	2494434	URBANO	CREACION DEL SISTEMA DE AGUA POTABLE Y SANEAMIENTO BÁSICO EN LA LOCALIDAD DE NUEVO MUNDO DEL DISTRITO DE BAJO BIAVO - PROVINCIA DE BELLAVISTA - DEPARTAMENTO DE SAN MARTIN	PROYECTO DE INVERSION	FICHA TÉCNICA ESTANDAR	3979547.91	0
TOCACHE	NUEVO PROGRESO	SAN JACINTO	2462443	RURAL	MEJORAMIENTO Y AMPLIACION DEL SERVICIO DE SANEAMIENTO BÁSICO Y AGUA POTABLE EN EL CASERÍO DE SAN JACINTO DEL DISTRITO DE NUEVO PROGRESO - PROVINCIA DE TOCACHE - DEPARTAMENTO DE SAN MARTIN	PROYECTO DE INVERSION	FICHA TÉCNICA ESTANDAR	3825114.98	0
PICOTA	PICOTA	PICOTA	2470162	URBANO	MEJORAMIENTO Y AMPLIACION DEL SISTEMA DE AGUA Y ALCANTARILLADO EN EL SECTOR LAS ALMENDRAS DE LA LOCALIDAD DE PICOTA DEL DISTRITO DE PICOTA - PROVINCIA DE PICOTA - DEPARTAMENTO DE SAN MARTIN	PROYECTO DE INVERSION	FICHA TÉCNICA ESTANDAR	4089953.54	3953490.45
MOYOBAMBA	SORITOR	SELVA ALEGRE	2505056	RURAL	CREACION DEL SERVICIO DE AGUA POTABLE Y ALCANTARILLADO RURAL EN LA LOCALIDAD DE SELVA ALEGRE DEL DISTRITO DE SORITOR - PROVINCIA DE MOYOBAMBA - DEPARTAMENTO DE SAN MARTIN	PROYECTO DE INVERSION	FICHA TÉCNICA ESTANDAR	3471675.49	0
BELLAVISTA	BAJO BIAVO	PACASMAYO	2494436	RURAL	CREACION DEL SISTEMA DE AGUA POTABLE Y SANEAMIENTO BÁSICO EN LA LOCALIDAD DE PACASMAYO DEL DISTRITO DE BAJO BIAVO - PROVINCIA DE BELLAVISTA - DEPARTAMENTO DE SAN MARTIN	PROYECTO DE INVERSION	FICHA TÉCNICA ESTANDAR	3392262.89	0
MOYOBAMBA	MOYOBAMBA	ALAMO	2504671	RURAL	CREACION DEL SERVICIO DE AGUA POTABLE Y DISPOSICIÓN SANITARIA DE EXCRETAS DEL CENTRO POBLADO EL ALAMO DEL DISTRITO DE MOYOBAMBA - PROVINCIA DE MOYOBAMBA - DEPARTAMENTO DE SAN MARTIN	PROYECTO DE INVERSION	FICHA TÉCNICA ESTANDAR	3340163.82	0
MOYOBAMBA	SORITOR	SAN MIGUEL	2349892	RURAL	CREACION DEL SERVICIO DE AGUA POTABLE Y SANEAMIENTO BÁSICO EN LA LOCALIDAD DE SAN MIGUEL, DISTRITO DE SORITOR - PROVINCIA DE MOYOBAMBA - DEPARTAMENTO DE SAN MARTIN	PROYECTO DE INVERSION	FICHA TÉCNICA ESTANDAR	3234604.62	32500
MOYOBAMBA	SORITOR	SOL NACIENTE	2482727	RURAL	MEJORAMIENTO Y AMPLIACION DEL SERVICIO DE AGUA POTABLE Y DISPOSICIÓN SANITARIA DE EXCRETAS DEL CENTRO POBLADO SOL NACIENTE DEL DISTRITO DE SORITOR - PROVINCIA DE MOYOBAMBA - DEPARTAMENTO DE SAN MARTIN	PROYECTO DE INVERSION	FICHA TÉCNICA SIMPLIFICADA	3216450.94	0



DIRECCIÓN REGIONAL DE VIVIENDA, CONSTRUCCIÓN Y SANEAMIENTO

PROVINCIA (1)	DISTRITO (2)	CENTRO POBLADO (3)	TOTAL PROGRAMADO					Monto Actualizado S/ (28)	Devengado Acumulado S/ (29)
			CÓDIGO ÚNICO DE INVERSIONES (4)	ÁMBITO DE PRESTACIÓN (5)	NOMBRE DE LA INVERSIÓN (6)	TIPO DE INTERVENCIÓN (10)	ESTADO SITUACIONAL DE LA INTERVENCIÓN (12)		
SAN MARTIN	TARAPOTO	TARAPOTO	2465275	URBANO	MEJORAMIENTO Y AMPLIACION DE LOS SERVICIOS DE AGUA POTABLE Y DE ALCANTARILLADO SANITARIO EN LAS VIAS SECUNDARIAS DEL BARRIO HUAYCO DEL DISTRITO DE TARAPOTO - PROVINCIA DE SAN MARTIN - DEPARTAMENTO DE SAN MARTIN	PROYECTO DE INVERSION	FICHA TÉCNICA SIMPLIFICADA	3125996.12	0
BELLAVISTA	HUALLAGA	GRAN BRETAÑA	2458381	RURAL	CREACION DEL SISTEMA DE AGUA POTABLE Y DISPOSICIÓN SANITARIA DE EXCRETAS EN LA LOCALIDAD DE GRAN BRETAÑA DEL DISTRITO DE HUALLAGA - PROVINCIA DE BELLAVISTA - DEPARTAMENTO DE SAN MARTIN	PROYECTO DE INVERSION	FICHA TÉCNICA SIMPLIFICADA	6333592.19	25000
SAN MARTIN	TARAPOTO	TARAPOTO	2598553	URBANO	MEJORAMIENTO DEL SERVICIO DE AGUA POTABLE URBANO Y MEJORAMIENTO DEL SERVICIO DE ALCANTARILLADO EN EL SECTOR SACHAPUQUIO DISTRITO DE TARAPOTO DE LA PROVINCIA DE SAN MARTIN DEL DEPARTAMENTO DE SAN MARTIN	PROYECTO DE INVERSION	FICHA TÉCNICA SIMPLIFICADA	2921760.86	0
MOYOBAMBA	MOYOBAMBA	MOYOBAMBA	2532047	URBANO	AMPLIACION DE LOS SERVICIOS DE AGUA POTABLE Y ALCANTARILLADO SANITARIO EN EL SECTOR EX AERODROMO MOYOBAMBA DEL DISTRITO DE MOYOBAMBA - PROVINCIA DE MOYOBAMBA - DEPARTAMENTO DE SAN MARTIN	PROYECTO DE INVERSION	FICHA TÉCNICA SIMPLIFICADA	1516354.82	140000
HUALLAGA	SAPOSOA	PALTAICO	2453762	RURAL	CREACION DE LOS SERVICIOS DE AGUA POTABLE Y DISPOSICIÓN DE EXCRETAS DE LA LOCALIDAD DE PALTAICO DEL DISTRITO DE SAPOSOA - PROVINCIA DE HUALLAGA - DEPARTAMENTO DE SAN MARTIN	PROYECTO DE INVERSION	FICHA TÉCNICA SIMPLIFICADA	3747775.31	32000
BELLAVISTA	SAN RAFAEL	PALESTINA	2474366	RURAL	CREACION DEL SERVICIO DE AGUA POTABLE Y DISPOSICIÓN SANITARIA DE EXCRETAS DEL CENTRO POBLADO PALESTINA DEL DISTRITO DE SAN RAFAEL - PROVINCIA DE BELLAVISTA - DEPARTAMENTO DE SAN MARTIN	PROYECTO DE INVERSION	FICHA TÉCNICA SIMPLIFICADA	2825537.46	0
HUALLAGA	PISCOYACU	LA PRIMAVERA	2505733	RURAL	MEJORAMIENTO DEL SISTEMA DE AGUA E INSTALACION DE UNIDADES BASICAS DE SANEAMIENTO EN LA LOCALIDAD DE LA PRIMAVERA DEL DISTRITO DE PISCOYACU - PROVINCIA DE HUALLAGA - DEPARTAMENTO DE SAN MARTIN	PROYECTO DE INVERSION	FICHA TÉCNICA SIMPLIFICADA	2794083.59	0
BELLAVISTA	HUALLAGA	ALTO POÑAZAPA	2458379	RURAL	CREACION DEL SISTEMA DE AGUA POTABLE Y DISPOSICIÓN SANITARIA DE EXCRETAS EN LA LOCALIDAD DE ALTO PAÑAZAPA DEL DISTRITO DE HUALLAGA - PROVINCIA DE BELLAVISTA - DEPARTAMENTO DE SAN MARTIN	PROYECTO DE INVERSION	FICHA TÉCNICA SIMPLIFICADA	2787567.09	40000
TOCACHE	POLVORA	EL PORVENIR DE ALTO CAÑUTO, UNION NUEVA VICTORIA	2496586	RURAL	CREACION DEL SERVICIO DE AGUA POTABLE Y ALCANTARILLADO DE LOS CENTROS POBLADO DE EL PORVENIR DE ALTO CAÑUTO Y UNION NUEVA VICTORIA DEL DISTRITO DE POLVORA - PROVINCIA DE TOCACHE - DEPARTAMENTO DE SAN MARTIN	PROYECTO DE INVERSION	FICHA TÉCNICA SIMPLIFICADA	2766193.8	130042
SAN MARTIN	CHAZUTA	TUPAC AMARU	2404169	RURAL	MEJORAMIENTO DEL SISTEMA DE AGUA POTABLE E INSTALACION DE UBS EN EL CENTRO POBLADO DE TUPAC AMARU - DISTRITO DE CHAZUTA - PROVINCIA DE SAN MARTIN - REGIÓN SAN MARTIN	PROYECTO DE INVERSION	FICHA TÉCNICA SIMPLIFICADA	2761929.72	65000
MOYOBAMBA	MOYOBAMBA	MOYOBAMBA	2532045	URBANO	MEJORAMIENTO DE LOS SERVICIOS DE AGUA POTABLE Y ALCANTARILLADO SANITARIO EN LA AVENIDA GRAU CUADRAS DEL 01 AL 08 MOYOBAMBA DEL DISTRITO DE MOYOBAMBA - PROVINCIA DE MOYOBAMBA - DEPARTAMENTO DE SAN MARTIN	PROYECTO DE INVERSION	FICHA TÉCNICA SIMPLIFICADA	2647721.58	140000
EL DORADO	SAN JOSE DE SISA	ALTO PISHUAYA	2475222	RURAL	CREACION DEL SERVICIO DE AGUA POTABLE Y DISPOSICIÓN SANITARIA DE EXCRETAS DEL CENTRO POBLADO ALTO PISHUAYA DEL DISTRITO DE SAN JOSE DE SISA - PROVINCIA DE EL DORADO - DEPARTAMENTO DE SAN MARTIN	PROYECTO DE INVERSION	FICHA TÉCNICA SIMPLIFICADA	2639617.93	0
TOCACHE	UCHIZA	CAHUIDE, BOLAYNA, KUNYAG, NUEVA AREQUIPA, BAJO HUAYNABE, NUEVA UNION	2551618	RURAL	MEJORAMIENTO Y AMPLIACION DEL SISTEMA DE CAPTACION, CONDUCCION Y ALMACENAMIENTO DE AGUA POTABLE EN 6 LOCALIDADES DEL DISTRITO DE UCHIZA - PROVINCIA DE TOCACHE - DEPARTAMENTO DE SAN MARTIN	PROYECTO DE INVERSION	FICHA TÉCNICA SIMPLIFICADA	2635722.2	0
PICOTA	BUENOS AIRES	FIRMEZA	2530547	RURAL	MEJORAMIENTO DEL SISTEMA DE ABASTECIMIENTO DE AGUA POTABLE Y DE DISPOSICION SANITARIA DE EXCRETAS EN LA LOCALIDAD DE FIRMEZA DEL DISTRITO DE BUENOS AIRES - PROVINCIA DE PICOTA - DEPARTAMENTO DE SAN MARTIN	PROYECTO DE INVERSION	FICHA TÉCNICA SIMPLIFICADA	2589767.79	0
BELLAVISTA	HUALLAGA	ALTO PARAISO	2458380	RURAL	CREACION DEL SISTEMA DE AGUA POTABLE Y DISPOSICIÓN SANITARIA DE EXCRETAS EN LA LOCALIDAD DE ALTO PARAISO DEL DISTRITO DE HUALLAGA - PROVINCIA DE BELLAVISTA - DEPARTAMENTO DE SAN MARTIN	PROYECTO DE INVERSION	FICHA TÉCNICA SIMPLIFICADA	5068952.6	0



DIRECCIÓN REGIONAL DE VIVIENDA, CONSTRUCCIÓN Y SANEAMIENTO

PROVINCIA (1)	DISTRITO (2)	CENTRO POBLADO (3)	TOTAL PROGRAMADO					Monto Actualizado S/ (28)	Devengado Acumulado S/ (29)
			CÓDIGO ÚNICO DE INVERSIONES (4)	ÁMBITO DE PRESTACIÓN (5)	NOMBRE DE LA INVERSIÓN (6)	TIPO DE INTERVENCIÓN (10)	ESTADO SITUACIONAL DE LA INTERVENCIÓN (12)		
HUALLAGA	SACANCHE	LA ESPERANZA	2474231	RURAL	MEJORAMIENTO Y AMPLIACION DEL SERVICIO DE AGUA POTABLE Y DISPOSICIÓN SANITARIA DE EXCRETAS DEL CENTRO POBLADO LA ESPERANZA DEL DISTRITO DE SACANCHE - PROVINCIA DE HUALLAGA - DEPARTAMENTO DE SAN MARTIN	PROYECTO DE INVERSION	FICHA TÉCNICA SIMPLIFICADA	2518281.25	0
RIOJA	RIOJA	PERLA DE CASCAYUNGA	2477864	RURAL	CREACION DEL SERVICIO DE AGUA POTABLE Y DISPOSICIÓN SANITARIA DE EXCRETAS DEL CENTRO POBLADO PERLA DE CASCAYUNGA DEL DISTRITO DE RIOJA - PROVINCIA DE RIOJA - DEPARTAMENTO DE SAN MARTIN	PROYECTO DE INVERSION	FICHA TÉCNICA SIMPLIFICADA	2386078.1	0
LAMAS	ALONSO DE ALVARADO	SELVA VERDE	2479363	RURAL	MEJORAMIENTO Y AMPLIACION DEL SERVICIO DE AGUA POTABLE Y DISPOSICIÓN SANITARIA DE EXCRETAS DEL CENTRO POBLADO SELVA VERDE DEL DISTRITO DE ALONSO DE ALVARADO - PROVINCIA DE LAMAS - DEPARTAMENTO DE SAN MARTIN	PROYECTO DE INVERSION	FICHA TÉCNICA SIMPLIFICADA	2244955.95	149500
PICOTA	SAN HILARION	MORROPON, NUEVA ESPERANZA, BARRIO SAN JUAN	2469017	RURAL	MEJORAMIENTO Y AMPLIACION DEL SISTEMA DE AGUA POTABLE E INSTALACIÓN DEL SERVICIO DE SANEAMIENTO BÁSICO EN LA LOCALIDAD DE MORROPON, NUEVA ESPERANZA Y BARRIO SAN JUAN DEL DISTRITO DE SAN HILARION - PROVINCIA DE PICOTA - DEPARTAMENTO DE SAN MARTIN	PROYECTO DE INVERSION	FICHA TÉCNICA SIMPLIFICADA	2242715.41	0
SAN MARTIN	TARAPOTO	TARAPOTO	2429929	URBANO	MEJORAMIENTO DE LOS SERVICIOS DE AGUA POTABLE Y DE ALCANTARILLADO SANITARIO EN LOS JRS. CENEPA CUADRAS DEL 01 AL 12, CUMBAZA CUADRAS 01 Y 02 Y LOS PINOS CUADRAS DEL 08 AL 18, SECTOR ATUMPAMPA, DISTRITO DE TARAPOTO - PROVINCIA DE SAN MARTIN - DEPARTAMENTO DE SAN MARTIN	PROYECTO DE INVERSION	FICHA TÉCNICA SIMPLIFICADA	2281199.2	121389.5
LAMAS	BARRANQUITA	LAS PALMAS	2463216	RURAL	CREACION DEL SISTEMA DE AGUA POTABLE Y SANEAMIENTO BÁSICO EN LA LOCALIDAD DE LAS PALMAS DEL DISTRITO DE BARRANQUITA - PROVINCIA DE LAMAS - DEPARTAMENTO DE SAN MARTIN	PROYECTO DE INVERSION	FICHA TÉCNICA SIMPLIFICADA	2575298.6	64200
LAMAS	RUMISAPA	SHAPUMBA	2459359	RURAL	MEJORAMIENTO Y AMPLIACION DEL SERVICIO DE AGUA POTABLE E INSTALACIÓN DEL SERVICIO DE SANEAMIENTO EN LA LOCALIDAD DE SHAPUMBA DEL DISTRITO DE RUMISAPA - PROVINCIA DE LAMAS - DEPARTAMENTO DE SAN MARTIN	PROYECTO DE INVERSION	FICHA TÉCNICA SIMPLIFICADA	2196544.82	29000
TOCACHE	UCHIZA	ZARAI BAJO CAMOTE	2464552	RURAL	CREACION DEL SERVICIO DE AGUA POTABLE Y SANEAMIENTO DEL CENTRO POBLADO ZARAI BAJO CAMOTE DEL DISTRITO DE UCHIZA - PROVINCIA DE TOCACHE - DEPARTAMENTO DE SAN MARTIN	PROYECTO DE INVERSION	FICHA TÉCNICA SIMPLIFICADA	2147646.4	57226.36
TOCACHE	UCHIZA	CAMPO VERDE	2464445	RURAL	CREACION DEL SERVICIO DE AGUA POTABLE Y SANEAMIENTO DEL CENTRO POBLADO DE CAMPO VERDE DEL DISTRITO DE UCHIZA - PROVINCIA DE TOCACHE - DEPARTAMENTO DE SAN MARTIN	PROYECTO DE INVERSION	FICHA TÉCNICA SIMPLIFICADA	2090229.03	55696.89
LAMAS	TABALOSOS	NAZARETH	2350255	RURAL	MEJORAMIENTO Y AMPLIACION DEL SERVICIO DE AGUA POTABLE Y SANEAMIENTO DEL CENTRO POBLADO DE NAZARETH - DISTRITO DE TABALOSOS - PROVINCIA DE LAMAS - REGIÓN SAN MARTIN	PROYECTO DE INVERSION	FICHA TÉCNICA SIMPLIFICADA	2027801.18	52894.04
SAN MARTIN	SHILCAYO	SANTA BÁRBARA	2381847	URBANO	AMPLIACION Y MEJORAMIENTO DEL SERVICIO DE AGUA POTABLE Y ALCANTARILLADO SANITARIO EN LA URBANIZACIÓN SANTA BÁRBARA, DISTRITO DE LA BANDA DE SHILCAYO - SAN MARTÍN - SAN MARTIN	PROYECTO DE INVERSION	FICHA TÉCNICA SIMPLIFICADA	2021916.09	0
PICOTA	SHAMBOYACU	ALTO JORGE CHAVEZ	2474148	RURAL	CREACION DEL SERVICIO DE AGUA POTABLE Y DISPOSICIÓN SANITARIA DE EXCRETAS DEL CENTRO POBLADO ALTO JORGE CHAVEZ DEL DISTRITO DE SHAMBOYACU - PROVINCIA DE PICOTA - DEPARTAMENTO DE SAN MARTIN	PROYECTO DE INVERSION	FICHA TÉCNICA SIMPLIFICADA	1942473.01	0
SAN MARTIN	MORALES	MORALES	2596448	URBANO	MEJORAMIENTO DEL SERVICIO DE AGUA POTABLE URBANO EN LAS CONEXIONES DOMICILIARIAS DE LOS JIRONES: JR. LIBERTAD C-1 A C-3, JR. JUNIN C-1 A C.7 Y JR. GEIDEN VELA C-1 A C-4- EN LOCALIDAD DE MORALES- DISTRITO DE MORALES DE LA PROVINCIA DE SAN MARTIN DEL DEPARTAMENTO DE SAN MARTIN	PROYECTO DE INVERSION	FICHA TÉCNICA SIMPLIFICADA	2189339.42	0
BELLAVISTA	BAJO BIAVO	YANAYACU, PAMPA HERMOSA, LA PERLA, NUEVO TARAPOTO, NUEVO PROGRESO	2389521	RURAL	AMPLIACION DE LA RED DE DESAGUE EN LAS LOCALIDADES DE YANAYACU, PAMPA HERMOSA, LA PERLA, NUEVO TARAPOTO Y NUEVO PROGRESO, DISTRITO DE BAJO BIAVO - PROVINCIA DE BELLAVISTA - REGIÓN SAN MARTIN	PROYECTO DE INVERSION	FICHA TÉCNICA SIMPLIFICADA	1922917	1915401.25
PICOTA	PICOTA	PICOTA	2589150	URBANO	AMPLIACION DEL SERVICIO DE ALCANTARILLADO EN LOS SECTORES 4 DE FEBRERO, LAS COLINAS Y LAS MALVINAS, DISTRITO DE PICOTA DE LA PROVINCIA DE PICOTA DEL DEPARTAMENTO DE SAN MARTIN	PROYECTO DE INVERSION	FICHA TÉCNICA SIMPLIFICADA	1879919.43	0



DIRECCIÓN REGIONAL DE VIVIENDA, CONSTRUCCIÓN Y SANEAMIENTO

PROVINCIA (1)	DISTRITO (2)	CENTRO POBLADO (3)	TOTAL PROGRAMADO					Monto Actualizado S/ (28)	Devengado Acumulado S/ (29)
			CÓDIGO ÚNICO DE INVERSIONES (4)	ÁMBITO DE PRESTACIÓN (5)	NOMBRE DE LA INVERSIÓN (6)	TIPO DE INTERVENCIÓN (10)	ESTADO SITUACIONAL DE LA INTERVENCIÓN (12)		
HUALLAGA	SAPOSOA	SANTA ROSA	2474684	RURAL	CREACION DEL SERVICIO DE AGUA POTABLE Y DISPOSICIÓN SANITARIA DE EXCRETAS DEL CENTRO POBLADO SANTA ROSA DEL DISTRITO DE SAPOSOA - PROVINCIA DE HUALLAGA - DEPARTAMENTO DE SAN MARTIN	PROYECTO DE INVERSION	FICHA TÉCNICA SIMPLIFICADA	1786470.45	0
MOYOBAMBA	MOYOBAMBA	SAMIK	2500976	RURAL	CREACION DEL SERVICIO DE AGUA POTABLE Y DISPOSICIÓN SANITARIA DE EXCRETAS DE LA COMUNIDAD NATIVA SAMIK DEL DISTRITO DE MOYOBAMBA - PROVINCIA DE MOYOBAMBA - DEPARTAMENTO DE SAN MARTIN	PROYECTO DE INVERSION	FICHA TÉCNICA SIMPLIFICADA	1680721.05	103000
SAN MARTIN	CHAZUTA	CANAYO	2475302	RURAL	CREACION DE LOS SERVICIOS DE AGUA POTABLE Y DISPOSICIÓN SANITARIA DE EXCRETAS EN LA LOCALIDAD DE CANAYO DEL DISTRITO DE CHAZUTA - PROVINCIA DE SAN MARTIN - DEPARTAMENTO DE SAN MARTIN	PROYECTO DE INVERSION	FICHA TÉCNICA SIMPLIFICADA	1643773.13	0
HUALLAGA	SAPOSOA	NUEVO PERU	2474390	RURAL	CREACION DEL SERVICIO DE AGUA POTABLE Y DISPOSICIÓN SANITARIA DE EXCRETAS EN LA LOCALIDAD DE CANAYO DEL DISTRITO DE SAPOSOA - PROVINCIA DE HUALLAGA - DEPARTAMENTO DE SAN MARTIN	PROYECTO DE INVERSION	FICHA TÉCNICA SIMPLIFICADA	1593074.56	0
TOCACHE	NUEVO PROGRESO	NUEVO DOS DE MAYO	2465597	RURAL	MEJORAMIENTO Y AMPLIACION DEL SERVICIO DE SANEAMIENTO BÁSICO Y AGUA POTABLE EN EL CENTRO POBLADO DE NUEVO DOS DE MAYO DEL DISTRITO DE NUEVO PROGRESO - PROVINCIA DE TOCACHE - DEPARTAMENTO DE SAN MARTIN	PROYECTO DE INVERSION	FICHA TÉCNICA SIMPLIFICADA	1576725.46	0
BELLAVISTA	ALTO BIAVO	LOS ANGELES	2475208	RURAL	CREACION DE LOS SERVICIOS DE AGUA POTABLE EN LA LOCALIDAD DE LOS ANGELES, DISTRITO DE ALTO BIAVO - PROVINCIA DE BELLAVISTA - DEPARTAMENTO DE SAN MARTIN	PROYECTO DE INVERSION	FICHA TÉCNICA SIMPLIFICADA	1564474.88	0
BELLAVISTA	ALTO BIAVO	SAN MIGUEL	2475204	RURAL	CREACION DE LOS SERVICIOS DE AGUA POTABLE EN LA LOCALIDAD DE SAN MIGUEL, DISTRITO DE ALTO BIAVO - PROVINCIA DE BELLAVISTA - DEPARTAMENTO DE SAN MARTIN	PROYECTO DE INVERSION	FICHA TÉCNICA SIMPLIFICADA	1564474.88	0
TOCACHE	NUEVO PROGRESO	NUEVO ORIENTE	2487289	RURAL	MEJORAMIENTO DE LOS SERVICIOS DE SANEAMIENTO BÁSICO Y AGUA POTABLE EN LA LOCALIDAD DE NUEVO ORIENTE DEL DISTRITO DE NUEVO PROGRESO - PROVINCIA DE TOCACHE - DEPARTAMENTO DE SAN MARTIN	PROYECTO DE INVERSION	FICHA TÉCNICA SIMPLIFICADA	1510252.92	0
PICOTA	SHAMBOYACU	LA PALMA	2474682	RURAL	CREACION DEL SERVICIO DE AGUA POTABLE Y DISPOSICION SANITARIA DE EXCRETAS DEL CENTRO POBLADO LA PALMA DEL DISTRITO DE SHAMBOYACU - PROVINCIA DE PICOTA - DEPARTAMENTO DE SAN MARTIN	PROYECTO DE INVERSION	FICHA TÉCNICA SIMPLIFICADA	1485565.83	0
RIOJA	PARDO MIGUEL	AGUAS CLARAS	2558497	RURAL	CREACION DEL SISTEMA DE LA RED DE ALCANTARILLADO EN EL CENTRO POBLADO AGUAS CLARAS DEL DISTRITO DE PARDO MIGUEL - PROVINCIA DE RIOJA - DEPARTAMENTO DE SAN MARTIN	PROYECTO DE INVERSION	FICHA TÉCNICA SIMPLIFICADA	1454695.18	52595
RIOJA	PARDO MIGUEL	SANTA ROSA DEL ALTO MAYO	2544766	RURAL	MEJORAMIENTO DEL SISTEMA DE AGUA POTABLE Y UNIDADES BÁSICAS DE SANEAMIENTO (UBS) EN LA LOCALIDAD DE SANTA ROSA DEL ALTO MAYO DEL DISTRITO DE PARDO MIGUEL - PROVINCIA DE RIOJA - DEPARTAMENTO DE SAN MARTIN	PROYECTO DE INVERSION	FICHA TÉCNICA SIMPLIFICADA	1418399.01	0
RIOJA	PARDO MIGUEL	DIAMANTE, LOS JARDINES	2520505	RURAL	CREACION DEL SISTEMA DE AGUA POTABLE E INSTALACIÓN DE UNIDADES BÁSICAS DE SANEAMIENTO - UBS EN LAS LOCALIDADES DEL DIAMANTE Y LOS JARDINES DEL DISTRITO DE PARDO MIGUEL - PROVINCIA DE RIOJA - DEPARTAMENTO DE SAN MARTIN	PROYECTO DE INVERSION	FICHA TÉCNICA SIMPLIFICADA	1248460.7	645665.13
SAN MARTIN	CACATACHI	CACATACHI	2567030	URBANO	CREACION DEL SISTEMA DE ABASTECIMIENTO DE AGUA POTABLE, PARA LOS SECTORES, REY LEÓN, MISHQUIYAQUILLO, ROSANAICO DEL DISTRITO DE CACATACHI - PROVINCIA DE SAN MARTIN - DEPARTAMENTO DE SAN MARTIN	PROYECTO DE INVERSION	FICHA TÉCNICA SIMPLIFICADA	1108286.5	0
BELLAVISTA	BELLAVISTA	BAÑOS	2400976	URBANO	MEJORAMIENTO DEL CONTROL DE CONEXIONES CLANDESTINAS CENTRO POBLADO DE BANQUILLO, CENTRO POBLADO DE BAÑOS - DISTRITO DE BELLAVISTA - PROVINCIA DE BELLAVISTA - REGION SAN MARTIN	PROYECTO DE INVERSION	FICHA TÉCNICA SIMPLIFICADA	1258084.17	721756.27
TOCACHE	NUEVO PROGRESO	ALTO SANTA CRUZ	2487278	RURAL	MEJORAMIENTO DE LOS SERVICIOS DE AGUA POTABLE Y SANEAMIENTO BÁSICO EN LA LOCALIDAD DE ALTO SANTA CRUZ DEL DISTRITO DE NUEVO PROGRESO - PROVINCIA DE TOCACHE - DEPARTAMENTO DE SAN MARTIN	PROYECTO DE INVERSION	FICHA TÉCNICA SIMPLIFICADA	1592078.21	34000



DIRECCIÓN REGIONAL DE VIVIENDA, CONSTRUCCIÓN Y SANEAMIENTO

PROVINCIA (1)	DISTRITO (2)	CENTRO POBLADO (3)	TOTAL PROGRAMADO					Monto Actualizado S/ (28)	Devengado Acumulado S/ (29)
			CÓDIGO ÚNICO DE INVERSIONES (4)	ÁMBITO DE PRESTACIÓN (5)	NOMBRE DE LA INVERSIÓN (6)	TIPO DE INTERVENCIÓN (10)	ESTADO SITUACIONAL DE LA INTERVENCIÓN (12)		
LAMAS	ZAPATERO	ZAPATERO, PAMPA HERMOZA	2401268	URBANO	MEJORAMIENTO DEL SISTEMA DE TRATAMIENTO DE AGUAS RESIDUALES CENTRO POBLADO DE ZAPATERO - DISTRITO DE ZAPATERO - PROVINCIA DE LAMAS - REGIÓN SAN MARTIN, CENTRO POBLADO DE PAMPA HERMOZA - DISTRITO DE ZAPATERO - PROVINCIA DE LAMAS - REGIÓN SAN MARTIN	PROYECTO DE INVERSION	FICHA TÉCNICA SIMPLIFICADA	1053207.2	30000
RIOJA	RIOJA	EL TRIUNFO	2478027	RURAL	CREACION DEL SERVICIO DE AGUA POTABLE Y DISPOSICIÓN SANITARIA DE EXCRETAS DEL CENTRO POBLADO EL TRIUNFO Y SECTOR EL ARENAL DEL DISTRITO DE RIOJA - PROVINCIA DE RIOJA - DEPARTAMENTO DE SAN MARTIN	PROYECTO DE INVERSION	FICHA TÉCNICA SIMPLIFICADA	1028151.73	148900
RIOJA	PARDO MIGUEL	EL AFLUENTE	2523661	RURAL	CREACION DE UNIDADES BÁSICAS DE SANEAMIENTO - UBS EN LA LOCALIDAD EL AFLUENTE DEL DISTRITO DE PARDO MIGUEL - PROVINCIA DE RIOJA - DEPARTAMENTO DE SAN MARTIN	PROYECTO DE INVERSION	FICHA TÉCNICA SIMPLIFICADA	1058521.67	735959.36
RIOJA	PARDO MIGUEL	JORGE CHAVEZ	2383204	RURAL	CREACION DEL SISTEMA DE AGUA POTABLE Y UNIDADES BASICAS DE SANEAMIENTO (UBS) EN EL CASERIO JORGE CHAVEZ, DISTRITO DE PARDO MIGUEL - RIOJA - SAN MARTIN	PROYECTO DE INVERSION	FICHA TÉCNICA SIMPLIFICADA	669570.59	390079.88
MOYOBAMBA	SORITOR	SAN MARCOS	2464367	URBANO	MEJORAMIENTO Y AMPLIACION DEL SERVICIO DE AGUA POTABLE EN LA LOCALIDAD DE SAN MARCOS DEL DISTRITO DE SORITOR - PROVINCIA DE MOYOBAMBA - DEPARTAMENTO DE SAN MARTIN	PROYECTO DE INVERSION	FICHA TÉCNICA SIMPLIFICADA	725349.37	0
RIOJA	PARDO MIGUEL	BUENAVISTA	2575454	RURAL	MEJORAMIENTO DEL SERVICIO DE AGUA POTABLE RURAL EN LA LOCALIDAD DE BUENAVISTA Y CONSTRUCCIÓN DE UNIDADES BASICAS DE SANEAMIENTO - UBS, DISTRITO DE PARDO MIGUEL DE LA PROVINCIA DE RIOJA DEL DEPARTAMENTO DE SAN MARTIN	PROYECTO DE INVERSION	FICHA TÉCNICA SIMPLIFICADA	679151.08	0
RIOJA	PARDO MIGUEL	AGUAS VERDES	2383448	RURAL	MEJORAMIENTO DEL SISTEMA DE AGUA POTABLE E INSTALACION DE UNIDADES BASICAS DE SANEAMIENTO EN EL BARRIO SAN JUAN DEL CENTRO POBLADO AGUAS VERDES, DISTRITO DE PARDO MIGUEL - RIOJA - SAN MARTIN	PROYECTO DE INVERSION	FICHA TÉCNICA SIMPLIFICADA	676551.92	39400
BELLAVISTA	ALTO BIAVO	PUERTO FRANCO	2475212	RURAL	CREACION DE LOS SERVICIOS DE AGUA POTABLE EN LA COMUNIDAD NATIVA DE PUERTO FRANCO, DISTRITO DE ALTO BIAVO - PROVINCIA DE BELLAVISTA - DEPARTAMENTO DE SAN MARTIN	PROYECTO DE INVERSION	FICHA TÉCNICA SIMPLIFICADA	666449.07	0
LAMAS	ZAPATERO	NUEVO CELENDIN	2569179	RURAL	MEJORAMIENTO DEL SERVICIO DE ABASTECIMIENTO DE AGUA POTABLE EN EL BARRIO ALTO SAN ANTONIO DEL CENTRO POBLADO DE NUEVO CELENDIN DISTRITO DE ZAPATERO - PROVINCIA DE LAMAS - DEPARTAMENTO DE SAN MARTIN	PROYECTO DE INVERSION	FICHA TÉCNICA SIMPLIFICADA	665452.5	0
TOCACHE	NUEVO PROGRESO	TIPIISHCA	2457839	RURAL	MEJORAMIENTO DEL SERVICIOS DE AGUA Y CREACION DE LETRINAS ECOLOGICAS EN LA LOCALIDAD DE TIPIISHCA (RAMAL DE SAN JUAN) DEL DISTRITO DE NUEVO PROGRESO - PROVINCIA DE TOCACHE - DEPARTAMENTO DE SAN MARTIN	PROYECTO DE INVERSION	FICHA TÉCNICA SIMPLIFICADA	652300.01	0
HUALLAGA	TINGO DE SAPOSOA	TINGO DE SAPOSOA	2508709	URBANO	MEJORAMIENTO DEL SISTEMA DE ALCANTARILLADO DE LA LOCALIDAD DE TINGO DE SAPOSOA, DISTRITO DE TINGO DE SAPOSOA - PROVINCIA DE HUALLAGA - DEPARTAMENTO DE SAN MARTIN	PROYECTO DE INVERSION	FICHA TÉCNICA SIMPLIFICADA	499889.7	0
SAN MARTIN	TARAPOTO		2451664	URBANO	MEJORAMIENTO EL CATASTRO COMERCIAL EN LA SEDE CENTRAL Y LAS UNIDADES OPERATIVAS DE LAMAS, SAN JOSÉ DE SISA, SAPOSOA Y BELLAVISTA DE EMAPA SAN MARTÍN S.A DISTRITO DE TARAPOTO - PROVINCIA DE SAN MARTIN - DEPARTAMENTO DE SAN MARTIN	PROYECTO DE INVERSION	FICHA TÉCNICA SIMPLIFICADA	520165	461464
SAN MARTIN	TARAPOTO		2485489	URBANO	MEJORAMIENTO DEL CATASTRO TÉCNICO DE LA SEDE CENTRAL Y LAS UNIDADES OPERATIVAS DE EMAPA SAN MARTIN S.A., DISTRITO DE TARAPOTO - PROVINCIA DE SAN MARTIN - DEPARTAMENTO DE SAN MARTIN	PROYECTO DE INVERSION	FICHA TÉCNICA SIMPLIFICADA	518546.25	434742.92
BELLAVISTA	BAJO BIAVO	NUEVO ORIENTE	2545400	RURAL	CREACION DEL SERVICIO DE AGUA POTABLE DE LA LOCALIDAD DE NUEVO ORIENTE DEL DISTRITO DE BAJO BIAVO - PROVINCIA DE BELLAVISTA - DEPARTAMENTO DE SAN MARTIN	PROYECTO DE INVERSION	FICHA TÉCNICA SIMPLIFICADA	683571.66	35500
BELLAVISTA	BAJO BIAVO	JUAN VELASCO ALVARADO	2461253	RURAL	CREACION DEL SISTEMA DE AGUA POTABLE DE LA LOCALIDAD DE JUAN VELASCO ALVARADO DEL DISTRITO DE BAJO BIAVO - PROVINCIA DE BELLAVISTA - DEPARTAMENTO DE SAN MARTIN	PROYECTO DE INVERSION	FICHA TÉCNICA SIMPLIFICADA	928919.33	796431.5



DIRECCIÓN REGIONAL DE VIVIENDA, CONSTRUCCIÓN Y SANEAMIENTO

PROVINCIA (1)	DISTRITO (2)	CENTRO POBLADO (3)	TOTAL PROGRAMADO					Monto Actualizado S/ (28)	Devengado Acumulado S/ (29)
			CÓDIGO ÚNICO DE INVERSIONES (4)	ÁMBITO DE PRESTACIÓN (5)	NOMBRE DE LA INVERSIÓN (6)	TIPO DE INTERVENCIÓN (10)	ESTADO SITUACIONAL DE LA INTERVENCIÓN (12)		
RIOJA	ELIAS SOPLIN VARGAS	SEGUNDA JERUSALEN - AZUNGUILLO	2479306	URBANO	CREACION DE 13 ALCANTARILLAS DE CONCRETO ARMADO TIPO MARCO EN LA LOCALIDAD DE SEGUNDA JERUSALEN-AZUNGUILLO DEL DISTRITO DE ELIAS SOPLIN VARGAS - PROVINCIA DE RIOJA - DEPARTAMENTO DE SAN MARTIN	PROYECTO DE INVERSION	FICHA TÉCNICA SIMPLIFICADA	200000	197763.8
LAMAS	RUMISAPA	RUMISAPA	2543019	URBANO	MEJORAMIENTO DEL SISTEMA DE ALCANTARILLADO EN EL JR. SAN MARTIN C-1 A LA C-10 EN LA LOCALIDAD DE RUMISAPA DEL DISTRITO DE RUMISAPA - PROVINCIA DE LAMAS - DEPARTAMENTO DE SAN MARTIN	PROYECTO DE INVERSION	FICHA TÉCNICA SIMPLIFICADA	288899.85	286790.44
LAMAS	CUÑUMBUQUI	RAYOS DEL SOL	2402262	RURAL	MEJORAMIENTO DEL SISTEMA DE AGUA POTABLE DEL CENTRO POBLADO DE RAYOS DEL SOL - DISTRITO DE CUÑUMBUQUI - PROVINCIA DE LAMAS - REGIÓN SAN MARTIN	PROYECTO DE INVERSION	FICHA TÉCNICA SIMPLIFICADA	279591.28	278399.36
LAMAS	ZAPATERO	MARAYCILLO, LA COLINA	2510332	RURAL	MEJORAMIENTO DEL SERVICIO DE ABASTECIMIENTO DE AGUA EN LAS LOCALIDADES DE MARAYCILLO Y LA COLINA DEL DISTRITO DE ZAPATERO - PROVINCIA DE LAMAS - DEPARTAMENTO DE SAN MARTIN	PROYECTO DE INVERSION	FICHA TÉCNICA SIMPLIFICADA	268340.6	0
RIOJA	PARDO MIGUEL	YARINAL	2350598	RURAL	CREACION UNIDADES BÁSICAS DE SANEAMIENTO (UBS) EN EL CASERÍO DE YARINAL DEL DISTRITO DE PARDO MIGUEL - PROVINCIA DE RIOJA - DEPARTAMENTO DE SAN MARTIN	PROYECTO DE INVERSION	FICHA TÉCNICA SIMPLIFICADA	654216.21	494810.5
MOYOBAMBA	JEPELACIO	PLAYA AZUL	2348366	RURAL	CREACION DEL SERVICIO DE AGUA POTABLE EN EL CASERIO PLAYA AZUL Y LOS SECTORES DE RIVERA Y MIRAFLORES CENTRO POBLADO DE PLAYA AZUL - DISTRITO DE JEPELACIO - PROVINCIA DE MOYOBAMBA - DEPARTAMENTO DE SAN MARTIN	PROYECTO DE INVERSION	FICHA TÉCNICA SIMPLIFICADA	261727.27	229999.99
PICOTA	TRES UNIDOS	TRES UNIDOS	2535353	RURAL	CREACION DEL SISTEMA DE AGUA POTABLE Y UNIDADES BASICAS DE SANEAMIENTO EN EL SECTOR EL QUINILLAL EN LA LOCALIDAD DE TRES UNIDOS DEL DISTRITO DE TRES UNIDOS - PROVINCIA DE PICOTA - DEPARTAMENTO DE SAN MARTIN	PROYECTO DE INVERSION	FICHA TÉCNICA SIMPLIFICADA	210621.19	110134.5
SAN MARTIN	BANDA DE SHILCAYO	BANDA DE SHILCAYO	2382722	URBANO	MEJORAMIENTO DEL SISTEMA DE AGUA POTABLE Y ALCANTARILLADO SANITARIO DE LOS PASAJES "O" Y "C", DISTRITO DE LA Banda DE SHILCAYO - SAN MARTIN - SAN MARTIN	PROYECTO DE INVERSION	FICHA TÉCNICA SIMPLIFICADA	200067.8	184593.4
LAMAS	CUÑUMBUQUI	MILAGROS DE SEDARARCA	2400492	RURAL	MEJORAMIENTO DEL SERVICIO DE AGUA POTABLE EN EL CENTRO POBLADO DE MILAGROS DE SEDARARCA - DISTRITO DE CUÑUMBUQUI - PROVINCIA DE LAMAS - REGIÓN SAN MARTIN	PROYECTO DE INVERSION	FICHA TÉCNICA SIMPLIFICADA	192582.9	191465.66
SAN MARTIN	BANDA DE SHILCAYO	POLISH	2542482	RURAL	MEJORAMIENTO Y AMPLIACION DEL SISTEMA DE AGUA POTABLE EN LA LOCALIDAD DE POLISH, DISTRITO DE LA Banda DE SHILCAYO - PROVINCIA DE SAN MARTIN - DEPARTAMENTO DE SAN MARTIN	PROYECTO DE INVERSION	FICHA TÉCNICA SIMPLIFICADA	193852.28	10200
LAMAS	SHANAO	SHANAO	2476164	URBANO	CREACION DE REDES DE RECOLECCIÓN Y CONEXIONES DOMICILIARIAS PARA EL SISTEMA DE DESAGÜE, EN EL SECTOR EL NARANJAL DEL DISTRITO DE SHANAO - PROVINCIA DE LAMAS - DEPARTAMENTO DE SAN MARTIN	PROYECTO DE INVERSION	FICHA TÉCNICA SIMPLIFICADA	105484.51	91879.43
MOYOBAMBA	JEPELACIO	DELICIAS DEL GERA	2347944	RURAL	MEJORAMIENTO DEL SERVICIO DE AGUA POTABLE EN LA LOCALIDAD DELICIA DEL GERA - DISTRITO DE JEPELACIO - PROVINCIA DE MOYOBAMBA - DEPARTAMENTO DE SAN MARTIN	PROYECTO DE INVERSION	FICHA TÉCNICA SIMPLIFICADA	216150.48	130137.19
TOCACHE	SANTA LUCIA	PUERTO BELEN	2600210	RURAL	CREACIÓN DEL SERVICIO DE ALCANTARILLADO U OTRAS FORMAS DE DISPOSICIÓN SANITARIA DE EXCRETAS EN COMUNIDAD DE PUERTO BELEN DISTRITO DE SANTA LUCIA DE LA PROVINCIA DE TOCACHE DEL DEPARTAMENTO DE SAN MARTIN	PROYECTO DE INVERSION	FICHA TÉCNICA SIMPLIFICADA	185752.84	0
LAMAS	LAMAS	LAMAS	2521066	URBANO	MEJORAMIENTO DEL SISTEMA DE TRATAMIENTO DE AGUA RESIDUAL POR PROCESOS FÍSICOS Y QUÍMICOS DEL MATADERO MUNICIPAL DE LA CIUDAD DE LAMAS, DISTRITO DE LAMAS - PROVINCIA DE LAMAS - DEPARTAMENTO DE SAN MARTIN	PROYECTO DE INVERSION	FICHA TÉCNICA SIMPLIFICADA	182542.4	161796.1
MARISCAL CACERES	HUICUNGO	PRIMAVERA, GRAN PAJATEN	2423294	RURAL	CREACION DEL SERVICIO DE AGUA ENTUBADA EN LAS LOCALIDADES DE PRIMAVERA Y GRAN PAJATEN, DISTRITO DE HUICUNGO - PROVINCIA DE MARISCAL CACERES - DEPARTAMENTO DE SAN MARTIN	PROYECTO DE INVERSION	FICHA TÉCNICA SIMPLIFICADA	180000	179998.9



DIRECCIÓN REGIONAL DE VIVIENDA, CONSTRUCCIÓN Y SANEAMIENTO

PROVINCIA (1)	DISTRITO (2)	CENTRO POBLADO (3)	TOTAL PROGRAMADO					Monto Actualizado S/ (28)	Devengado Acumulado S/ (29)
			CÓDIGO ÚNICO DE INVERSIONES (4)	ÁMBITO DE PRESTACIÓN (5)	NOMBRE DE LA INVERSIÓN (6)	TIPO DE INTERVENCIÓN (10)	ESTADO SITUACIONAL DE LA INTERVENCIÓN (12)		
RIOJA	ELIAS SOPLIN VARGAS	SEGUNDA JERUSALEN – AZUNGUILLO	2397890	RURAL	AMPLIACION DEL SISTEMA DE ALCANTARILLADO EN EL SECTOR GOSEN II ETAPA, CENTRO POBLADO DE SEGUNDA JERUSALEN-AZUNGUILLO - DISTRITO DE ELIAS SOPLIN VARGAS - PROVINCIA DE RIOJA - REGIÓN SAN MARTIN	PROYECTO DE INVERSION	FICHA TÉCNICA SIMPLIFICADA	163137.42	85393
LAMAS	ZAPATERO	NUEVO CELENDIN	2350092	RURAL	CREACION DEL SISTEMA DE ABASTECIMIENTO DE AGUA EN EL SECTOR PASHACAL - NIEVES EN LA LOCALIDAD DE NUEVO CELEDIN DEL DISTRITO DE ZAPATERO - PROVINCIA DE LAMAS - DEPARTAMENTO DE SAN MARTIN	PROYECTO DE INVERSION	FICHA TÉCNICA SIMPLIFICADA	162420.3	150772.22
MOYOBAMBA	JEPELACIO	NUEVO CUTERVO	2556538	RURAL	CREACION DEL SISTEMA ALCANTARILLADO A TRAVES DE UBS, EN LA LOCALIDAD DE NUEVO CUTERVO, DISTRITO DE JEPELACIO - PROVINCIA DE MOYOBAMBA - DEPARTAMENTO DE SAN MARTIN	PROYECTO DE INVERSION	FICHA TÉCNICA SIMPLIFICADA	150000	0
LAMAS	ZAPATERO	ALTO ZAPATERILLO	2349964	RURAL	AMPLIACION DEL SISTEMA DE ABASTECIMIENTO DE AGUA EN LA LOCALIDAD DE ALTO ZAPATERILLO DEL DISTRITO DE ZAPATERO - PROVINCIA DE LAMAS - DEPARTAMENTO DE SAN MARTIN	PROYECTO DE INVERSION	FICHA TÉCNICA SIMPLIFICADA	145618.99	15000
BELLAVISTA	ALTO BIAVO	NUEVO ARICA	2482611	RURAL	CREACION DE LOS SERVICIOS DE AGUA POTABLE EN LA LOCALIDAD DE NUEVO ARICA, DISTRITO DE ALTO BIAVO - PROVINCIA DE BELLAVISTA - DEPARTAMENTO DE SAN MARTIN	PROYECTO DE INVERSION	FICHA TÉCNICA SIMPLIFICADA	135321.57	0
TOCACHE	POLVORA	HUACAMAYO	2443814	RURAL	MEJORAMIENTO DEL SISTEMA DE AGUA POTABLE EN LA LOCALIDAD DE HUACAMAYO DEL DISTRITO DE POLVORA - PROVINCIA DE TOCACHE - DEPARTAMENTO DE SAN MARTIN	PROYECTO DE INVERSION	FICHA TÉCNICA SIMPLIFICADA	143911.49	17000
MOYOBAMBA	JEPELACIO	CODOYACU	2556529	RURAL	MEJORAMIENTO Y AMPLIACION DEL SISTEMA DE AGUA POTABLE EN LA LOCALIDAD DE CODOYACU DEL DISTRITO DE JEPELACIO - PROVINCIA DE MOYOBAMBA - DEPARTAMENTO DE SAN MARTIN	PROYECTO DE INVERSION	FICHA TÉCNICA SIMPLIFICADA	60000	0
MOYOBAMBA	YANTALO	YANTALO	2565968	URBANO	MEJORAMIENTO Y AMPLIACION DEL SISTEMA DE ALCANTARILLADO EN EL JR. AMARGURA CUADRAS 07 Y 08 , JR. LAS PALMERAS CUADRA 01 EN LA LOCALIDAD DE YANTALÓ - DISTRITO DE YANTALO - PROVINCIA DE MOYOBAMBA - DEPARTAMENTO DE SAN MARTIN	PROYECTO DE INVERSION	FICHA TÉCNICA SIMPLIFICADA	42978.98	42938



DIRECCIÓN REGIONAL DE VIVIENDA, CONSTRUCCIÓN Y SANEAMIENTO

PROYECTOS AÑADIDOS EN EL BANCO DE INVERSIONES POSTERIOR A LA FECHA DE CORTE DE ELABORACIÓN DEL PRS

PROVINCIA (1)	DISTRITO (2)	CENTRO POBLADO (3)	TOTAL PROGRAMADO				PMI	Monto Actualizado S/. (28)	Devengado Acumulado S/. (29)
			CÓDIGO ÚNICO DE INVERSIONES (4)	ÁMBITO DE PRESTACIÓN (5)	NOMBRE DE LA INVERSIÓN (6)	TIPO DE INVERSIÓN (10)			
BELLAVISTA	ALTO BIAVO	ANDOAS	2598689	RURAL	CREACION DEL SERVICIO DE AGUA POTABLE RURAL EN LA LOCALIDAD DE ANDOAS DISTRITO DE ALTO BIAVO DE LA PROVINCIA DE BELLAVISTA DEL DEPARTAMENTO DE SAN MARTIN	PROYECTO DE INVERSION	SI	S/ 250,000.00	S/ 0.00
BELLAVISTA	ALTO BIAVO	CUZCO	2476181	URBANO	CREACION DEL SISTEMA DE DRENAJE PLUVIAL EN LA LOCALIDAD DE CUZCO, DISTRITO DE ALTO BIAVO - PROVINCIA DE BELLAVISTA - DEPARTAMENTO DE SAN MARTIN	PROYECTO DE INVERSION	NO	S/ 3,051,547.07	S/ 8,400.00
BELLAVISTA	ALTO BIAVO	CUZCO	2523048	RURAL	REPARACION DE SISTEMA DE ABASTECIMIENTO DE AGUA POTABLE; EN EL(LA) PLANTA DE TRATAMIENTO EN LA LOCALIDAD CUZCO, DISTRITO DE ALTO BIAVO, PROVINCIA BELLAVISTA, DEPARTAMENTO SAN MARTIN	INVERSIONES IOARR	NO	S/ 280,842.50	S/ 0.00
BELLAVISTA	ALTO BIAVO	ALTO YANAYACU, CENTRO AMERICA	2610240	RURAL	CREACION DEL SERVICIO DE AGUA POTABLE RURAL Y CREACION DEL SERVICIO DE ALCANTARILLADO U OTRAS FORMAS DE DISPOSICIÓN SANITARIA DE EXCRETAS EN SISTEMA DE AGUA POTABLE, SISTEMA DE DISPOSICIÓN SANITARIA DE EXCRETAS DE CENTROS POBLADOS ALTO YANAYACU, CENTRO AMERICA DISTRITO DE ALTO BIAVO DE LA PROVINCIA DE BELLAVISTA DEL DEPARTAMENTO DE SAN MARTIN	PROYECTO DE INVERSION	NO	S/ 13,985,707.99	S/ 0.00
BELLAVISTA	BELLAVISTA	BELLAVISTA	2510411	URBANO	CONSTRUCCION DE ALCANTARILLADO PLUVIAL; RENOVACION DE RED DE ALCANTARILLADO Y CONEXION DOMICILIARIA DE ALCANTARILLADO; EN EL(LA) JR. IQUITOS CUADRA 04.05 Y 06 SECTOR PRIMER PISO DISTRITO DE BELLAVISTA, PROVINCIA BELLAVISTA, DEPARTAMENTO SAN MARTIN	INVERSIONES IOARR	NO	S/ 170,210.64	S/ 168,812.88
BELLAVISTA	BELLAVISTA	BELLAVISTA	2438571	URBANO	MEJORAMIENTO DEL SISTEMA DE DRENAJE PLUVIAL DEL BARRIO SAN JUAN DEL DISTRITO DE BELLAVISTA - PROVINCIA DE BELLAVISTA - DEPARTAMENTO DE SAN MARTIN	PROYECTO DE INVERSION	SI	S/ 16,333,676.86	S/ 286,065.00
BELLAVISTA	HUALLAGA	AUCARARCA	2238940	RURAL	INSTALACION DEL SERVICIO DE AGUA Y SANEAMIENTO EN LA COMUNIDAD DE AUCARARCA ,, DISTRITO DE HUALLAGA - BELLAVISTA - SAN MARTIN	PROYECTO DE INVERSION	SI	S/ 4,155,587.00	S/ 4,128,412.00
BELLAVISTA	HUALLAGA	LEDOY	2482052	URBANO	MEJORAMIENTO Y AMPLIACION DEL SISTEMA DE DRENAJE PLUVIAL DE LA ZONA URBANA DE LA LOCALIDAD DE LEDOY DEL DISTRITO DE HUALLAGA - PROVINCIA DE BELLAVISTA - DEPARTAMENTO DE SAN MARTIN	PROYECTO DE INVERSION	SI	S/ 15,989,571.30	S/ 0.00
BELLAVISTA	SAN PABLO	SAN PABLO	2574860	URBANO	REPARACIÓN DE LÍNEA DE CONDUCCIÓN; CONSTRUCCIÓN DE MURO DE CONTENCIÓN Y CERCO PERIMETRICO; EN EL(LA) SISTEMA DE ABASTECIMIENTO DE AGUA POTABLE SAN PABLO - CONSUELO DISTRITO DE SAN PABLO, PROVINCIA BELLAVISTA, DEPARTAMENTO SAN MARTIN	INVERSIONES IOARR	SI	S/ 1,081,543.09	S/ 0.00
BELLAVISTA	SAN PABLO	SAN PABLO	2610262	URBANO	CREACION DEL SERVICIO DE AGUA POTABLE URBANO Y AMPLIACION DEL SERVICIO DE ALCANTARILLADO Y CREACION DEL SERVICIO DE TRATAMIENTO DE AGUAS RESIDUALES PARA DISPOSICIÓN FINAL EN LA LOCALIDAD DE SAN PABLO, CENTRO POBLADO DE CONSUELO DISTRITO DE SAN PABLO DE LA PROVINCIA DE BELLAVISTA DEL DEPARTAMENTO DE SAN MARTIN	PROYECTO DE INVERSION	NO	S/ 35,141,207.50	S/ 0.00
BELLAVISTA	SAN RAFAEL	CRISTINO GARCIA CARHUAPOMA	2338449	RURAL	MEJORAMIENTO Y AMPLIACION DEL SERVICIO DE AGUA POTABLE Y ALCANTARILLADO SANITARIO EN LA LOCALIDAD DE CRISTINO GARCIA CARHUAPOMA, CON INSTALACION DE BIODIGESTORES EN EL SECTOR LOS OLIVOS, LAS ALMENDRAS Y NUEVO PARAISO, DISTRITO DE SAN RAFAEL - BELLAVISTA - SAN MARTIN	PROYECTO DE INVERSION	SI	S/ 12,679,746.10	S/ 207,589.00
BELLAVISTA	SAN RAFAEL	LA LIBERTAD	2608701	RURAL	CONSTRUCCION DE ALCANTARILLA; EN EL(LA) JIRON AGRICULTURA EN LA LOCALIDAD LA LIBERTAD, DISTRITO DE SAN RAFAEL, PROVINCIA BELLAVISTA, DEPARTAMENTO SAN MARTIN	INVERSIONES IOARR	SI	S/ 22,126.45	S/ 0.00
BELLAVISTA	SAN RAFAEL	PANAMA, SANTA CATALINA, LA LIBERTAD, SAN JOSE Y SAN RAFAEL	2615876	URBANO	MEJORAMIENTO Y AMPLIACION DEL SERVICIO DE AGUA POTABLE URBANO Y MEJORAMIENTO Y AMPLIACION DEL SERVICIO DE ALCANTARILLADO EN LAS LOCALIDADES DE PANAMA, SANTA CATALINA, LA LIBERTAD, SAN JOSE Y SAN RAFAEL DEL DISTRITO DE SAN RAFAEL DE LA PROVINCIA DE BELLAVISTA DEL DEPARTAMENTO DE SAN MARTIN	PROYECTO DE INVERSION	SI	S/ 5,882,292.95	S/ 0.00
BELLAVISTA	SAN RAFAEL	SAN RAFAEL	2399597	URBANO	REPARACIÓN DE ABASTECIMIENTO DE AGUA EN EL(LA) MUNICIPALIDAD DISTRITAL DE SAN RAFAEL EN LA LOCALIDAD SAN RAFAEL, DISTRITO DE SAN RAFAEL, PROVINCIA BELLAVISTA, DEPARTAMENTO SAN MARTIN	INVERSIONES IOARR	NO	S/ 698,140.00	S/ 22,167.60
BELLAVISTA	SAN RAFAEL	SAN RAFAEL	2458572	URBANO	CREACION DEL SISTEMA DE DRENAJE PLUVIAL DE LA LOCALIDAD DE SAN RAFAEL DEL DISTRITO DE SAN RAFAEL - PROVINCIA DE BELLAVISTA - DEPARTAMENTO DE SAN MARTIN	PROYECTO DE INVERSION	SI	S/ 9,749,177.23	S/ 33,000.00
BELLAVISTA	SAN RAFAEL	SAN RAFAEL	2615294	RURAL	ADQUISICION DE MEDIDOR DE CORRIENTE DE AGUA; EN EL(LA) SISTEMA DE ABASTECIMIENTO DE AGUA POTABLE EN EL DISTRITO DE SAN RAFAEL, PROVINCIA BELLAVISTA, DEPARTAMENTO SAN MARTIN	INVERSIONES IOARR	SI	S/ 120,314.00	S/ 0.00
EL DORADO	AGUA BLANCA	AGUA BLANCA	2591316	URBANO	CREACION DEL SERVICIO DE DRENAJE PLUVIAL EN BARRIO PROGRESO DE CENTRO POBLADO AGUA BLANCA DISTRITO DE AGUA BLANCA DE LA PROVINCIA DE EL DORADO DEL DEPARTAMENTO DE SAN MARTIN	PROYECTO DE INVERSION	SI	S/ 4,730,610.11	S/ 0.00



DIRECCIÓN REGIONAL DE VIVIENDA, CONSTRUCCIÓN Y SANEAMIENTO

PROVINCIA (1)	DISTRITO (2)	CENTRO POBLADO (3)	TOTAL PROGRAMADO				PMI	Monto Actualizado S/. (28)	Devengado Acumulado S/. (29)
			CÓDIGO ÚNICO DE INVERSIONES (4)	ÁMBITO DE PRESTACIÓN (5)	NOMBRE DE LA INVERSIÓN (6)	TIPO DE INVERSIÓN (10)			
EL DORADO	AGUA BLANCA	AZAMGHIUA	2617681	URBANO	CREACION DEL SERVICIO DE DRENAJE PLUVIAL EN LA ZONA URBANA DE LA LOCALIDAD DE AZAMGHIUA DE CENTRO POBLADO AZAMGHIUA (PACASMAYO) DISTRITO DE AGUA BLANCA DE LA PROVINCIA DE EL DORADO DEL DEPARTAMENTO DE SAN MARTIN	PROYECTO DE INVERSION	SI	S/ 3,673,795.03	S/ 0.00
EL DORADO	SAN JOSE DE SISA	HUAJA, ALTO HUATA Y BAJO HUAJA	2621808	RURAL	CREACION DEL SERVICIO DE AGUA POTABLE RURAL Y CREACION DEL SERVICIO DE ALCANTARILLADO U OTRAS FORMAS DE DISPOSICIÓN SANITARIA DE EXCRETAS EN LAS LOCALIDADES DE HUAJA, ALTO HUATA Y BAJO HUAJA DEL DISTRITO DE SAN JOSE DE SISA DE LA PROVINCIA DE EL DORADO DEL DEPARTAMENTO DE SAN MARTIN	PROYECTO DE INVERSION	NO	S/ 10,055,574.82	S/ 0.00
EL DORADO	SAN JOSE DE SISA	SAN ISIDRO	2617604	URBANO	CREACION DEL SERVICIO DE DRENAJE PLUVIAL EN LA ZONA URBANA DE LA LOCALIDAD DE SAN ISIDRO DEL DISTRITO DE SAN JOSE DE SISA DE LA PROVINCIA DE EL DORADO DEL DEPARTAMENTO DE SAN MARTIN	PROYECTO DE INVERSION	NO	S/ 3,627,991.91	S/ 0.00
EL DORADO	SAN JOSE DE SISA	SAN JOSE DE SISA	2500953	URBANO	MEJORAMIENTO DEL SISTEMA DE DRENAJE PLUVIAL DEL JR. ENRIQUE LÓPEZ C-03, C-04, JR. RAMÓN CASTILLA C-01, C-02, JR. RICARDO PALMA C-01, C-02, AV 20 DE MAYO C-04, C-05, C-06, JR. ADELINA RAMÍREZ C-01, PSJ SIN NOMBRE C-01, JR LOS JARDINES C-01, JESÚS MORÍ C-01, EN EL CASERIO 20 DE MAYO DEL DISTRITO DE SAN JOSE DE SISA - PROVINCIA DE EL DORADO - DEPARTAMENTO DE SAN MARTIN	PROYECTO DE INVERSION	SI	S/ 4,909,138.43	S/ 34,000.00
EL DORADO	SAN JOSE DE SISA	SAN JOSE DE SISA	2588036	URBANO	CREACION DEL SERVICIO DE DRENAJE PLUVIAL EN EL SECTOR LAS PALMERAS DE LA CIUDAD DE SAN JOSE DE SISA DEL DISTRITO DE SAN JOSE DE SISA DE LA PROVINCIA DE EL DORADO DEL DEPARTAMENTO DE SAN MARTIN	PROYECTO DE INVERSION	SI	S/ 8,925,905.25	S/ 0.00
EL DORADO	SAN JOSE DE SISA	SAN JOSE DE SISA	2597066	URBANO	REPARACION DE CAPTACION DE AGUA , SISTEMA DE PRETRATAMIENTO Y LINEA DE CONDUCCIÓN; CONSTRUCCION DE RESERVORIO; EN EL(LA) SISTEMA DE PRODUCCION DE AGUA POTABLE DE LA OFICINA ZONAL DE SAN JOSE DE SISA DE EMAPA SAN MARTIN S.A., DISTRITO DE SAN JOSE DE SISA, PROVINCIA EL DORADO, DEPARTAMENTO SAN MARTIN	INVERSIONES IOARR	SI	S/ 8,730,137.60	S/ 0.00
EL DORADO	SAN JOSE DE SISA	SAN JOSE DE SISA		URBANO	MEJORAMIENTO Y AMPLIACION DE LOS SERVICIOS DE AGUA POTABLE Y ALCANTARILLADO SANITARIO, DE LOS SISTEMAS DE AGUA POTABLE Y ALCANTARILLADO, DE LA CIUDAD DE SAN JOSE DE SISA DEL DISTRITO DE SAN JOSE DE SISA - PROVINCIA DE EL DORADO - DEPARTAMENTO DE SAN MARTIN	PROYECTO DE INVERSION	SI	S/ 71,539,489.43	S/ 0.00
EL DORADO	SAN MARTIN	EL PORVENIR	2498915	RURAL	RENOVACION DE CAPTACION DE AGUA Y LINEA DE CONDUCCIÓN; REPARACION DE PTAP Y RESERVORIO; EN EL(LA) SISTEMA DE AGUA POR GRAVEDAD CON TRATAMIENTO EN LA LOCALIDAD EL PORVENIR, DISTRITO DE SAN MARTIN, PROVINCIA EL DORADO, DEPARTAMENTO SAN MARTIN	INVERSIONES IOARR	NO	S/ 405,231.36	S/ 19,500.00
EL DORADO	SAN MARTIN	SAN MARTIN	2525320	URBANO	CONSTRUCCION DE RED DE ALCANTARILLADO, BUZON Y CONEXION DOMICILIARIA DE ALCANTARILLADO; EN EL(LA) BARRIO LA RIVERA EN LA LOCALIDAD SAN MARTIN, DISTRITO DE SAN MARTIN, PROVINCIA EL DORADO, DEPARTAMENTO SAN MARTIN	INVERSIONES IOARR	NO	S/ 75,370.07	S/ 75,370.00
EL DORADO	SAN MARTIN	SAN MARTIN	2551487	RURAL	CONSTRUCCION DE CAPTACION DE AGUA , LINEA DE CONDUCCIÓN Y RESERVORIO; EN EL(LA) SISTEMA DE AGUA DE LA COMUNIDAD DE NUEVO SAUCE EN LA LOCALIDAD SAN MARTIN, DISTRITO DE SAN MARTIN, PROVINCIA EL DORADO, DEPARTAMENTO SAN MARTIN	INVERSIONES IOARR	NO	S/ 92,134.98	S/ 81,003.20
EL DORADO	SAN MARTIN	SAN MARTIN	2586794	URBANO	CONSTRUCCION DE PONTON, BADEN Y ALCANTARILLA; EN EL(LA) SOBRE LA QUEBRADA CONGOMPERA, BARRIO LA RIVERA Y URBANIZACION 29 DE OCTUBRE; EN LA LOCALIDAD SAN MARTIN, DISTRITO DE SAN MARTIN, PROVINCIA EL DORADO, DEPARTAMENTO SAN MARTIN	INVERSIONES IOARR	SI	S/ 302,581.17	S/ 0.00
EL DORADO	SANTA ROSA	NUEVO CHANCHAMAYO	2606907	RURAL	REPARACION DE CAPTACION DE AGUA ; EN EL(LA) SISTEMA DE AGUA POTABLE EN EL SECTOR LOS ANGELES EN LA LOCALIDAD NUEVO CHANCHAMAYO, DISTRITO DE SANTA ROSA, PROVINCIA EL DORADO, DEPARTAMENTO SAN MARTIN	INVERSIONES IOARR	SI	S/ 26,560.19	S/ 0.00
EL DORADO	SANTA ROSA	SANTA MARTHA	2594598	URBANO	CREACION DEL SERVICIO DE DRENAJE PLUVIAL EN LA ZONA URBANA DE LA LOCALIDAD DE SANTA MARTHA DEL DISTRITO DE SANTA ROSA DE LA PROVINCIA DE EL DORADO DEL DEPARTAMENTO DE SAN MARTIN	PROYECTO DE INVERSION	SI	S/ 13,172,605.38	S/ 0.00
EL DORADO	SHATOJA	AMIÑO	2616127	URBANO	CREACION DEL SERVICIO DE DRENAJE PLUVIAL EN LA ZONA URBANA DE CENTRO POBLADO AMIÑO DISTRITO DE SHATOJA DE LA PROVINCIA DE EL DORADO DEL DEPARTAMENTO DE SAN MARTIN	PROYECTO DE INVERSION	SI	S/ 7,386,891.15	S/ 0.00
EL DORADO	SHATOJA	NUEVO PIURA	2450149	RURAL	RENOVACION DE UNIDAD DE TRATAMIENTO DE AGUA POTABLE; EN EL(LA) LOCALIDAD DE NUEVO PIURA, DISTRITO DE SHATOJA, PROVINCIA EL DORADO, DEPARTAMENTO SAN MARTIN	INVERSIONES IOARR	NO	S/ 118,685.55	S/ 118,508.10
EL DORADO	SHATOJA	PONCIANO	2616124	URBANO	CREACION DEL SERVICIO DE DRENAJE PLUVIAL EN LA ZONA URBANA DE LA LOCALIDAD DE PONCIANO DE CENTRO POBLADO PONCIANO DISTRITO DE SHATOJA DE LA PROVINCIA DE EL DORADO DEL DEPARTAMENTO DE SAN MARTIN	PROYECTO DE INVERSION	SI	S/ 2,898,917.66	S/ 0.00
EL DORADO	SHATOJA	SHATOJA	2466698	RURAL	RENOVACION DE UNIDAD DE TRATAMIENTO DE AGUA POTABLE; EN EL(LA) CAPTACION, LINEA DE CONDUCCIÓN, LINEA DE DISTRIBUCIÓN CON CAMBIO DE TUBERÍA EN LA LOCALIDAD SHATOJA, DISTRITO DE SHATOJA, PROVINCIA EL DORADO, DEPARTAMENTO SAN MARTIN	INVERSIONES IOARR	NO	S/ 89,900.19	S/ 87,603.00



DIRECCIÓN REGIONAL DE VIVIENDA, CONSTRUCCIÓN Y SANEAMIENTO

PROVINCIA (1)	DISTRITO (2)	CENTRO POBLADO (3)	TOTAL PROGRAMADO				PMI	Monto Actualizado S/. (28)	Devengado Acumulado S/. (29)
			CÓDIGO ÚNICO DE INVERSIONES (4)	ÁMBITO DE PRESTACIÓN (5)	NOMBRE DE LA INVERSIÓN (6)	TIPO DE INVERSIÓN (10)			
EL DORADO	SHATOJA	SHATOJA	2481244	URBANO	MEJORAMIENTO Y AMPLIACION DEL SISTEMA DE DRENAJE PLUVIAL EN LA LOCALIDAD DE SHATOJA, DISTRITO DE SHATOJA - PROVINCIA DE EL DORADO - DEPARTAMENTO DE SAN MARTIN	PROYECTO DE INVERSION	NO	S/ 3,068,258.34	S/ 20,000.00
EL DORADO	SHATOJA	SHATOJA	2595098	URBANO	CREACION DEL SERVICIO DE DRENAJE PLUVIAL EN PARTE BAJA DE CENTRO POBLADO SHATOJA DISTRITO DE SHATOJA DE LA PROVINCIA DE EL DORADO DEL DEPARTAMENTO DE SAN MARTIN	PROYECTO DE INVERSION	SI	S/ 7,691,122.99	S/ 0.00
EL DORADO	SHATOJA	SHATOJA	2616600	URBANO	REPARACION DE SISTEMA DE TRATAMIENTO DE AGUAS RESIDUALES; EN EL(LA) PTAR EN EL CENTRO POBLADO SHATOJA, DISTRITO DE SHATOJA, PROVINCIA EL DORADO, DEPARTAMENTO SAN MARTIN	INVERSIONES IOARR	SI	S/ 96,602.22	S/ 0.00
HUALLAGA	EL ESLABON	EL ESLABON	2303686	URBANO	MEJORAMIENTO DEL SISTEMA DE DRENAJE PLUVIAL DEL JR. MIGUEL GRAU CUADRAS 01 AL 08 DE LA LOCALIDAD DE EL ESLABON, DISTRITO DE EL ESLABON - HUALLAGA - SAN MARTIN	PROYECTO DE INVERSION	SI	S/ 811,739.64	S/ 0.00
HUALLAGA	EL ESLABON	EL ESLABON	2605954	RURAL	CONSTRUCCION DE CAPTACION DE AGUA Y LINEA DE CONDUCCION; EN EL(LA) LINEA DE CAPTACION Y LINEA DE CONDUCCION DISTRITO DE EL ESLABON, PROVINCIA HUALLAGA, DEPARTAMENTO SAN MARTIN	INVERSIONES IOARR	NO	S/ 171,726.43	S/ 0.00
HUALLAGA	EL ESLABON	NUEVO HUANUCO	2605958	RURAL	CONSTRUCCION DE CAPTACION DE AGUA Y LINEA DE CONDUCCION; EN EL(LA) AGUA ENTUBADA EN LA LOCALIDAD NUEVO HUANUCO, DISTRITO DE EL ESLABON, PROVINCIA HUALLAGA, DEPARTAMENTO SAN MARTIN	INVERSIONES IOARR	SI	S/ 125,403.00	S/ 0.00
HUALLAGA	EL ESLABON	PLAYA HERMOSA	2606500	RURAL	CONSTRUCCION DE CAPTACION DE AGUA, LINEA DE CONDUCCION, DESARENADOR Y PASE AEREO; ADEMÁS DE OTROS ACTIVOS EN EL(LA) AGUA ENTUBADA EN LA LOCALIDAD PLAYA HERMOSA, DISTRITO DE EL ESLABON, PROVINCIA HUALLAGA, DEPARTAMENTO SAN MARTIN	INVERSIONES IOARR	SI	S/ 107,777.41	S/ 0.00
HUALLAGA	PISCOYACU	LA PRIMAVERA	2498925	RURAL	RENOVACION DE CAPTACION DE AGUA, LINEA DE CONDUCCION Y LINEA DE ADUCCION; REPARACION DE RESERVORIO; EN EL(LA) SISTEMA DE AGUA POR GRAVEDAD SIN TRATAMIENTO EN LA LOCALIDAD LA PRIMAVERA, DISTRITO DE PISCOYACU, PROVINCIA HUALLAGA, DEPARTAMENTO SAN MARTIN	INVERSIONES IOARR	NO	S/ 255,234.24	S/ 18,750.00
HUALLAGA	PISCOYACU	PISCOYACU	2489889	URBANO	MEJORAMIENTO DEL SISTEMA DE DRENAJE PLUVIAL URBANO DE LOS JR. GARCILASO DE LA VEGA C2 - C7; JR. LIMA C6-C8; JR. 28 DE JULIO C1, C7-C9; JR. PROGRESO C1, C8-C10; JR. MALECÓN C1, C7-C9; JR. IQUITOS C1, C2; JR. ANTONIO BARDALES C1-C3; JR. SAPOSOA C6, JR. LA UNIÓN C5, C6; JR. MIGUEL GRAU C5; JR. 2 DE MAYO C1-C5; JR. AYACUCHO C1-C5; JR. ROBERTO LÓPEZ C1-C3; JR. ALCIDES RUIZ CDRA. C1-C3; EN LA LOCALIDAD DE PISCOYACU DEL DISTRITO DE PISCOYACU - PROVINCIA DE HUALLAGA - DEPARTAMENTO DE SAN MARTIN	PROYECTO DE INVERSION	SI	S/ 11,147,946.52	S/ 0.00
HUALLAGA	SACANCHE	SACANCHE	2506037	URBANO	REPARACION DE BOCATOMA - DESARENADOR, LINEA DE CONDUCCION Y CAPTACION DE AGUA ; EN EL(LA) SISTEMA DE AGUA POTABLE Y ALCANTARILLADO, EN LA LOCALIDAD SACANCHE, DISTRITO DE SACANCHE, PROVINCIA DE HUALLAGA - SAN MARTIN	INVERSIONES IOARR	NO	S/ 43,878.99	S/ 41,879.00
HUALLAGA	SACANCHE	SACANCHE	2511203	RURAL	REPARACION DE CONEXIONES DOMICILIARIAS DE AGUA POTABLE; CONSTRUCCION DE UNIDADES BÁSICAS DE SANEAMIENTO (UBS); EN UN DISTRITO DE SACANCHE, PROVINCIA HUALLAGA, DEPARTAMENTO SAN MARTIN	INVERSIONES IOARR	NO	S/ 41,495.00	S/ 41,495.00
HUALLAGA	SACANCHE	SACANCHE	2600587	URBANO	REFORZAMIENTO ESTRUCTURAL DE LINEA DE CONDUCCION; EN EL(LA) LOCALIDAD SACANCHE DISTRITO DE SACANCHE, PROVINCIA HUALLAGA, DEPARTAMENTO SAN MARTIN	INVERSIONES IOARR	SI	S/ 1,481,500.81	S/ 0.00
HUALLAGA	SACANCHE	SACANCHE	2600639	URBANO	REFORZAMIENTO ESTRUCTURAL DE LINEA DE CONDUCCION; EN EL(LA) SERVICIO DE AGUA Y SANEAMIENTO URBANO EN LA LOCALIDAD SACANCHE, DISTRITO DE SACANCHE, PROVINCIA HUALLAGA, DEPARTAMENTO SAN MARTIN	INVERSIONES IOARR	SI	S/ 1,481,500.81	S/ 0.00
HUALLAGA	SAPOSOA	PASARRAYA	2518054	URBANO	CREACION DEL SISTEMA DE DRENAJE PLUVIAL DE LA LOCALIDAD DE PASARRAYA DEL DISTRITO DE ALTO SAPOSOA - PROVINCIA DE HUALLAGA - DEPARTAMENTO DE SAN MARTIN	PROYECTO DE INVERSION	SI	S/ 11,954,215.58	S/ 35,000.00
HUALLAGA	SAPOSOA	SAPOSOA	2513030	URBANO	ADQUISICION DE MEDIDOR DE CORRIENTE DE AGUA; EN EL(LA) EN EL SISTEMA DE PRODUCCION DE AGUA POTABLE DE LA OFICINA ZONAL DE SAPOSOA DE EMAPA SAN MARTIN S.A. DISTRITO DE SAPOSOA, PROVINCIA HUALLAGA, DEPARTAMENTO SAN MARTIN	INVERSIONES IOARR	NO	S/ 708,195.93	S/ 0.00
HUALLAGA	SAPOSOA	SAPOSOA	2541861	URBANO	CONSTRUCCION DE SISTEMA DE TRATAMIENTO DE AGUAS RESIDUALES; EN EL(LA) PLANTA DE TRATAMIENTO DE AGUA POTABLE DE LA OFICINA ZONAL DE SAPOSOA DE EMAPA SAN MARTIN S.A., DISTRITO DE SAPOSOA, PROVINCIA HUALLAGA, DEPARTAMENTO SAN MARTIN	INVERSIONES IOARR	NO	S/ 646,083.02	S/ 0.00
HUALLAGA	SAPOSOA	SAPOSOA	2597068	URBANO	REPARACION DE LINEA DE ADUCCION; EN EL(LA) SISTEMA DE DISTRIBUCION DE AGUA POTABLE DEL RESERVORIO R1 DE LA OFICINA ZONAL DE SAPOSOA DE EMAPA SAN MARTIN S.A., DISTRITO DE SAPOSOA, PROVINCIA HUALLAGA, DEPARTAMENTO SAN MARTIN	INVERSIONES IOARR	NO	S/ 1,426,402.50	S/ 0.00
HUALLAGA	TINGO DE SAPOSOA	TINGO DE SAPOSOA	2563009	URBANO	CREACION DEL SISTEMA DE DRENAJE PLUVIAL EN LA LOCALIDAD DE TINGO DE SAPOSOA DEL DISTRITO DE TINGO DE SAPOSOA - PROVINCIA DE HUALLAGA - DEPARTAMENTO DE SAN MARTIN	PROYECTO DE INVERSION	SI	S/ 5,059,991.03	S/ 0.00
HUALLAGA	TINGO DE SAPOSOA	TINGO DE SAPOSOA	2594808	RURAL	REPARACION DE RED DE ALCANTARILLADO; EN EL(LA) LAS PRINCIPALES CALLES DEL DISTRITO DE TINGO DE SAPOSOA, PROVINCIA HUALLAGA, DEPARTAMENTO SAN MARTIN	INVERSIONES IOARR	SI	S/ 25,000.00	S/ 0.00



DIRECCIÓN REGIONAL DE VIVIENDA, CONSTRUCCIÓN Y SANEAMIENTO

PROVINCIA (1)	DISTRITO (2)	CENTRO POBLADO (3)	TOTAL PROGRAMADO				PMI	Monto Actualizado S/. (28)	Devengado Acumulado S/. (29)
			CÓDIGO ÚNICO DE INVERSIONES (4)	ÁMBITO DE PRESTACIÓN (5)	NOMBRE DE LA INVERSIÓN (6)	TIPO DE INVERSIÓN (10)			
LAMAS	ALONSO DE ALVARADO	BUENOS AIRES Y ALAN GARCIA	2511867	RURAL	CREACION DEL SERVICIO DE AGUA POTABLE Y DISPOSICION SANITARIA DE EXCRETAS DE LOS CENTROS POBLADOS BUENOS AIRES Y ALAN GARCIA DEL DISTRITO DE ALONSO DE ALVARADO - PROVINCIA DE LAMAS - DEPARTAMENTO DE SAN MARTIN	PROYECTO DE INVERSION	SI	S/ 5,665,675.53	S/ 0.00
LAMAS	ALONSO DE ALVARADO	NUEVO SAN IGNACIO	2498927	RURAL	RENOVACION DE LINEA DE CONDUCCION Y PTAP; EN EL(LA) SISTEMA DE AGUA CON TRATAMIENTO EN LA LOCALIDAD NUEVO SAN IGNACIO, DISTRITO DE ALONSO DE ALVARADO, PROVINCIA LAMAS, DEPARTAMENTO SAN MARTIN	INVERSIONES IOARR	NO	S/ 344,741.82	S/ 17,000.00
LAMAS	ALONSO DE ALVARADO	PACAYZAPA	2437081	URBANO	MEJORAMIENTO DEL SISTEMA DE DRENAJE PLUVIAL EN LA LOCALIDAD PACAYZAPA DEL DISTRITO DE ALONSO DE ALVARADO - PROVINCIA DE LAMAS - DEPARTAMENTO DE SAN MARTIN	PROYECTO DE INVERSION	NO	S/ 7,923,885.89	S/ 0.00
LAMAS	ALONSO DE ALVARADO	PROGRESO	2386767	RURAL	CONSTRUCCION DE ABASTECIMIENTO DE AGUA; EN EL(LA) SISTEMA DE DISTRIBUCION EN LA LOCALIDAD PROGRESO, DISTRITO DE ALONSO DE ALVARADO, PROVINCIA LAMAS, DEPARTAMENTO SAN MARTIN	INVERSIONES IOARR	NO	S/ 232,617.74	S/ 199,722.66
LAMAS	ALONSO DE ALVARADO	ROQUE Y PINSHAPAMPA	2437136	URBANO	MEJORAMIENTO DEL SISTEMA DE DRENAJE PLUVIAL EN LAS LOCALIDADES DE roque y pinshapampa DEL DISTRITO DE ALONSO DE ALVARADO - PROVINCIA DE LAMAS - DEPARTAMENTO DE SAN MARTIN	PROYECTO DE INVERSION	NO	S/ 12,668,163.38	S/ 0.00
LAMAS	BARRANQUITA	02 DE AGOSTO, LOS ÁNGELES, PUERTO PIZARRO	2447550	RURAL	CONSTRUCCION DE INSTRUMENTOS DE ACCESO A POZOS DE AGUA; EN EL(LA) SISTEMA DE POZOS TUBULARES EN LAS LOCALIDADES DE 02 DE AGOSTO, LOS ÁNGELES Y EN LA LOCALIDAD PUERTO PIZARRO, DISTRITO DE BARRANQUITA, PROVINCIA LAMAS, DEPARTAMENTO SAN MARTIN	INVERSIONES IOARR	NO	S/ 152,740.91	S/ 79,993.32
LAMAS	BARRANQUITA	SANTIAGO DE BORJA	2544074	URBANO	CREACION DEL SISTEMA DE DRENAJE PLUVIAL DE LA LOCALIDAD DE SANTIAGO DE BORJA DEL DISTRITO DE BARRANQUITA - PROVINCIA DE LAMAS - DEPARTAMENTO DE SAN MARTIN	PROYECTO DE INVERSION	SI	S/ 16,587,225.96	S/ 70,000.00
LAMAS	CAYNARACHI	COPAL	2464567	RURAL	CONSTRUCCION DE CISTERNA, TANQUES DE ALMACENAMIENTO DE AGUA Y RED DE DISTRIBUCION; ADQUISICION DE KIT PARA CAMARA DE BOMBEO DE AGUA; EN EL(LA) LOCALIDAD DE COPAL, DISTRITO DE CAYNARACHI, PROVINCIA LAMAS, DEPARTAMENTO SAN MARTIN	INVERSIONES IOARR	NO	S/ 124,894.37	S/ 20,000.00
LAMAS	CUÑUMBUQUI	CUÑUMBUQUI	2513758	URBANO	REMODELACION DE PTAP; REPARACION DE CAPTACION DE AGUA , LINEA DE CONDUCCION Y RESERVORIO; ADEMÁS DE OTROS ACTIVOS EN EL(LA) SISTEMA DE ABASTECIMIENTO DEAGUA POTABLE DE LOCALIDAD DE CUÑUMBUQUI, DISTRITO DE CUÑUMBUQUI, PROVINCIA LAMAS, DEPARTAMENTO SAN MARTIN	INVERSIONES IOARR	NO	S/ 720,900.30	S/ 720,715.43
LAMAS	CUÑUMBUQUI	SAN FERNANDO, SAN FRANCISCO DEL RIO MAYO	2389914	RURAL	MEJORAMIENTO Y AMPLIACION DE LOS SERVICIOS DE AGUA POTABLE Y DISPOSICION SANITARIA DE EXCRETAS DE LOS CENTROS POBLADOS DE SAN FERNANDO Y SAN FRANCISCO DEL RIO MAYO DEL DISTRITO DE CUÑUMBUQUI - PROVINCIA DE LAMAS - DEPARTAMENTO DE SAN MARTIN	PROYECTO DE INVERSION	SI	S/ 5,420,978.69	S/ 54,800.00
LAMAS	LAMAS	CHURUZAPA	2622281	URBANO	MEJORAMIENTO DEL SERVICIO DE DRENAJE PLUVIAL EN LA LOCALIDAD DE CHURUZAPA DISTRITO DE RUMISAPA DE LA PROVINCIA DE LAMAS DEL DEPARTAMENTO DE SAN MARTIN	PROYECTO DE INVERSION	NO	S/ 9,759,668.51	S/ 0.00
LAMAS	LAMAS	LAMAS	2469312	URBANO	CONSTRUCCION DE ALCANTARILLA; EN EL(LA) JR. MARCOS MORI C-04- BARRIO ZARAGOZA EN EL DISTRITO DE LAMAS, PROVINCIA LAMAS, DEPARTAMENTO SAN MARTIN	INVERSIONES IOARR	NO	S/ 33,565.29	S/ 33,400.00
LAMAS	LAMAS	LAMAS	2503797	URBANO	REPARACION DE RED DE DISTRIBUCION Y CONEXIONES DOMICILIARIAS DE AGUA POTABLE; EN EL(LA) PRINCIPALES CALLES DEL BARRIO EL CALVARIO, DISTRITO DE LAMAS, PROVINCIA LAMAS, DEPARTAMENTO SAN MARTIN	INVERSIONES IOARR	NO	S/ 693,588.46	S/ 692,708.95
LAMAS	LAMAS	LAMAS	2597065	URBANO	REPARACION DE CAPTACION DE AGUA , SISTEMA DE PRETRATAMIENTO Y LINEA DE CONDUCCION; EN EL(LA) SISTEMA DE PRODUCCION DE AGUA POTABLE DE LA OFICINA ZONAL DE LAMAS DE EMAPA SAN MARTÍN S.A., DISTRITO DE LAMAS, PROVINCIA LAMAS, DEPARTAMENTO SAN MARTIN	INVERSIONES IOARR	SI	S/ 5,233,430.62	S/ 0.00
LAMAS	LAMAS	PAMASHTO	2504600	URBANO	CREACION DEL SISTEMA DE DRENAJE PLUVIAL DEL CENTRO POBLADO PAMASHTO DEL DISTRITO DE LAMAS - PROVINCIA DE LAMAS - DEPARTAMENTO DE SAN MARTIN	PROYECTO DE INVERSION	NO	S/ 5,691,137.91	S/ 0.00
LAMAS	LAMAS	SUCHICHE Y ZARAGOZA	2520774	URBANO	REPARACION DE CONEXIONES DOMICILIARIAS DE AGUA POTABLE; EN EL(LA) SECTOR SUCHICHE Y ZARAGOZA DEL DISTRITO DE LAMAS, PROVINCIA LAMAS, DEPARTAMENTO SAN MARTIN	INVERSIONES IOARR	NO	S/ 1,127,723.27	S/ 1,073,114.52
LAMAS	PINTO RECODO	LIBERTAD DE BAJO MAYO	2530596	RURAL	REPARACION DE SISTEMA DE ABASTECIMIENTO DE AGUA POTABLE; EN EL(LA) EL CENTRO POBLADO DE LA LIBERTAD DE BAJO MAYO DISTRITO DE PINTO RECODO, PROVINCIA LAMAS, DEPARTAMENTO SAN MARTIN	INVERSIONES IOARR	NO	S/ 100,255.30	S/ 90,255.30
LAMAS	PINTO RECODO	NUEVO TACABAMBA	2511248	RURAL	MEJORAMIENTO Y AMPLIACION DEL SERVICIO DE AGUA POTABLE Y DISPOSICION SANITARIA DE EXCRETAS DEL CENTRO POBLADO NUEVO TACABAMBA DEL DISTRITO DE PINTO RECODO - PROVINCIA DE LAMAS - DEPARTAMENTO DE SAN MARTIN	PROYECTO DE INVERSION	SI	S/ 2,990,523.84	S/ 0.00
LAMAS	PINTO RECODO	PAMPASACHA	2326433	RURAL	MEJORAMIENTO Y AMPLIACION DEL SISTEMA DE AGUA POTABLE E INSTALACION DEL SISTEMA DE SANEAMIENTO EN LA COMUNIDAD NATIVA DE PAMPASACHA, DISTRITO DE PINTO RECODO - LAMAS - SAN MARTIN	PROYECTO DE INVERSION	SI	S/ 4,215,644.46	S/ 18,000.00



DIRECCIÓN REGIONAL DE VIVIENDA, CONSTRUCCIÓN Y SANEAMIENTO

PROVINCIA (1)	DISTRITO (2)	CENTRO POBLADO (3)	TOTAL PROGRAMADO				PMI	Monto Actualizado S/. (28)	Devengado Acumulado S/. (29)
			CÓDIGO ÚNICO DE INVERSIONES (4)	ÁMBITO DE PRESTACIÓN (5)	NOMBRE DE LA INVERSIÓN (6)	TIPO DE INVERSIÓN (10)			
LAMAS	PINTO RECODO	PINTO RECODO	2442262	URBANO	REPARACIÓN DE CAPTACION SUPERFICIAL DE AGUA; EN EL(LA) SISTEMA DE AGUA POTABLE EN LA LOCALIDAD PINTO RECODO, DISTRITO DE PINTO RECODO, PROVINCIA LAMAS, DEPARTAMENTO SAN MARTIN	INVERSIONES IOARR	NO	S/ 337,011.16	S/ 272,178.52
LAMAS	PINTO RECODO	PINTO RECODO	2606399	RURAL	REPARACIÓN DE LÍNEA DE CONDUCCIÓN Y PTAP; EN EL(LA) SISTEMA DE AGUA POTABLE, EN LA LOCALIDAD PINTO RECODO, DISTRITO DE PINTO RECODO, PROVINCIA LAMAS, DEPARTAMENTO SAN MARTIN	INVERSIONES IOARR	NO	S/ 855,280.80	S/ 0.00
LAMAS	RUMISAPA	CHAMBIRA Y GOLOMBIA	2491640	RURAL	CONSTRUCCION DE CAPTACION DE AGUA , RESERVORIO, LÍNEA DE ADUCCIÓN Y LÍNEA DE CONDUCCIÓN; EN EL(LA) SISTEMA DE AGUA POTABLE DE RUMISAPA LOCALIDAD DE CHAMBIRA Y GOLOMBIA, DISTRITO DE RUMISAPA, PROVINCIA LAMAS, DEPARTAMENTO SAN MARTIN	INVERSIONES IOARR	NO	S/ 49,574.32	S/ 49,564.32
LAMAS	RUMISAPA	CHIRAPA	2505968	URBANO	CREACION DEL SISTEMA DE DRENAJE PLUVIAL DE LA LOCALIDAD CHIRAPA DEL DISTRITO DE RUMISAPA - PROVINCIA DE LAMAS - DEPARTAMENTO DE SAN MARTIN	PROYECTO DE INVERSION	SI	S/ 3,367,762.03	S/ 3,071,141.00
LAMAS	RUMISAPA	MACEDO	2452531	URBANO	CREACION DEL SISTEMA DE DRENAJE PLUVIAL DE LA LOCALIDAD DE MACEDO DEL DISTRITO DE RUMISAPA - PROVINCIA DE LAMAS - DEPARTAMENTO DE SAN MARTIN	PROYECTO DE INVERSION	SI	S/ 13,389,533.89	S/ 0.00
LAMAS	RUMISAPA	RUMISAPA	2475197	URBANO	AMPLIACION DEL SISTEMA DE DRENAJE PLUVIAL DE LA LOCALIDAD DE RUMISAPA DEL DISTRITO DE RUMISAPA - PROVINCIA DE LAMAS - DEPARTAMENTO DE SAN MARTIN	PROYECTO DE INVERSION	NO	S/ 6,969,736.24	S/ 0.00
LAMAS	RUMISAPA	RUMISAPA	2497870	RURAL	RENOVACION DE CAPTACION DE AGUA Y PASE AEREO; EN EL(LA) SERVICIO DE AGUA POTABLE EN LA LOCALIDAD RUMISAPA, DISTRITO DE RUMISAPA, PROVINCIA LAMAS, DEPARTAMENTO SAN MARTIN	INVERSIONES IOARR	NO	S/ 54,828.40	S/ 54,609.12
LAMAS	RUMISAPA	RUMISAPA	2554968	URBANO	CONSTRUCCION DE RED DE ALCANTARILLADO Y SISTEMA DE ABASTECIMIENTO DE AGUA POTABLE; EN EL(LA) LOCALIDAD DE RUMISAPA, DISTRITO DE RUMISAPA, PROVINCIA LAMAS, DEPARTAMENTO SAN MARTIN	INVERSIONES IOARR	NO	S/ 198,114.00	S/ 0.00
LAMAS	RUMISAPA	RUMISAPA	2606401	URBANO	REPARACION DE SISTEMA DE ABASTECIMIENTO DE AGUA POTABLE Y SISTEMA DE TRATAMIENTO DE AGUAS RESIDUALES; EN EL(LA) SISTEMA DE CLORACION CON LA CALIBRACION Y CARACTERIZACION DE FUENTES, PLAN CORRECTIVO DEL SISTEMA DE ABASTECIMIENTO DE AGUA Y BALANCE DE MASAS DE LAS AGUAS RESIDUALES DE LA PLANTA DE TRATAMIENTO LOCALIDAD DE RUMISAPA DISTRITO DE RUMISAPA, PROVINCIA LAMAS, DEPARTAMENTO SAN MARTIN	INVERSIONES IOARR	NO	S/ 52,500.00	S/ 0.00
LAMAS	RUMISAPA	RUMISAPA	2610706	RURAL	CONSTRUCCION DE SISTEMA DE TRATAMIENTO DE AGUAS RESIDUALES Y SUMINISTRO DE AGUA Y SALUBRIDAD; EN EL(LA) PTAR Y PUNTOS DE AGUA DEL DISTRITO DE RUMISAPA, PROVINCIA LAMAS, DEPARTAMENTO SAN MARTIN	INVERSIONES IOARR	SI	S/ 52,500.00	S/ 0.00
LAMAS	RUMISAPA	RUMISAPA	2620843	RURAL	CONSTRUCCION DE CÁMARA DE VÁLVULAS; EN EL(LA) LÍNEA DE CONDUCCION Y DOS CAMARAS ROMPE PRESION DEL SISTEMA DE AGUA POTABLE DE LA LOCALIDAD DE RUMISAPA DISTRITO DE RUMISAPA, PROVINCIA LAMAS, DEPARTAMENTO SAN MARTIN	INVERSIONES IOARR	NO	S/ 30,500.00	S/ 0.00
LAMAS	RUMISAPA	RUMISAPA	2625421	RURAL	REMDELACION DE PTAR; EN EL(LA) LOCALIDAD DE RUMISAPA, DISTRITO DE RUMISAPA, PROVINCIA LAMAS, DEPARTAMENTO SAN MARTIN	INVERSIONES IOARR	NO	S/ 630,286.81	S/ 0.00
LAMAS	SAN ROQUE DE CUMBAZA	ALTO CHONTAL	2523413	RURAL	CONSTRUCCION DE SISTEMA; EN EL(LA) DE MANEJO DE AGUAS SERVIDAS EN EL CASERIO DE ALTO CHONTAL, DISTRITO DE SAN ROQUE DE CUMBAZA, PROVINCIA LAMAS, DEPARTAMENTO SAN MARTIN	INVERSIONES IOARR	NO	S/ 10,050.47	S/ 0.00
LAMAS	SAN ROQUE DE CUMBAZA	ALTO CHONTAL	2535375	RURAL	REPARACION DE SISTEMA DE ABASTECIMIENTO DE AGUA POTABLE; EN EL(LA) LÍNEA DE CONDUCCION, PTAP, RESERVORIO, LÍNEA DE ADUCCION; EN LA LOCALIDAD DE ALTO CHONTAL DISTRITO DE SAN ROQUE DE CUMBAZA, PROVINCIA LAMAS, DEPARTAMENTO SAN MARTIN ALTO CHONTAL	INVERSIONES IOARR	NO	S/ 847,284.10	S/ 25,000.00
LAMAS	SAN ROQUE DE CUMBAZA	ALTO SHAMBOYACU	2535376	RURAL	REPARACION DE SISTEMA DE ABASTECIMIENTO DE AGUA POTABLE; EN EL(LA) CAPTACION, LÍNEA DE CONDUCCIÓN, PTAP, RESERVORIO, LÍNEA DE ADUCCIÓN; EN LA LOCALIDAD ALTO SHAMBOYACU DISTRITO DE SAN ROQUE DE CUMBAZA, PROVINCIA LAMAS, DEPARTAMENTO SAN MARTIN	INVERSIONES IOARR	NO	S/ 774,517.20	S/ 12,500.00
LAMAS	SAN ROQUE DE CUMBAZA	AUCA LOMA	2521562	URBANO	CREACION DEL SISTEMA DE DRENAJE PLUVIAL DE LA LOCALIDAD DE AUCA LOMA DEL DISTRITO DE SAN ROQUE DE CUMBAZA - PROVINCIA DE LAMAS - DEPARTAMENTO DE SAN MARTIN	PROYECTO DE INVERSION	SI	S/ 6,692,982.35	S/ 0.00
LAMAS	SAN ROQUE DE CUMBAZA	SAN ROQUE DE CUMBAZA	2531123	URBANO	CONSTRUCCION DE SISTEMA; EN EL(LA) DEL SERVICIO DE AGUA POTABLE SECTOR LA BANDA E INCATO DISTRITO DE SAN ROQUE DE CUMBAZA, PROVINCIA LAMAS, DEPARTAMENTO SAN MARTIN	INVERSIONES IOARR	NO	S/ 35,294.28	S/ 35,292.50
LAMAS	SAN ROQUE DE CUMBAZA	SAN ROQUE DE CUMBAZA	2615779	URBANO	REMDELACION DE CAPTACION DE AGUA ; REPARACION DE LÍNEA DE CONDUCCIÓN, PTAP Y RESERVORIO; ADEMÁS DE OTROS ACTIVOS EN EL(LA) SISTEMA DE AGUA POTABLE DEL DISTRITO DE SAN ROQUE DE CUMBAZA, PROVINCIA LAMAS, DEPARTAMENTO SAN MARTIN	INVERSIONES IOARR	SI	S/ 513,793.63	S/ 0.00
LAMAS	SHANAO	ALTO PUCALPILLO	2479962	RURAL	CONSTRUCCION DE SISTEMA; EN EL(LA) ABASTECIMIENTO DE AGUA ENTUBADA EN LA COMUNIDAD DE ALTO PUCALPILLO, DISTRITO DE SHANAO, PROVINCIA LAMAS, DEPARTAMENTO SAN MARTIN	INVERSIONES IOARR	NO	S/ 93,658.93	S/ 15,000.00



DIRECCIÓN REGIONAL DE VIVIENDA, CONSTRUCCIÓN Y SANEAMIENTO

PROVINCIA (1)	DISTRITO (2)	CENTRO POBLADO (3)	TOTAL PROGRAMADO				PMI	Monto Actualizado S/. (28)	Devengado Acumulado S/. (29)
			CÓDIGO ÚNICO DE INVERSIONES (4)	ÁMBITO DE PRESTACIÓN (5)	NOMBRE DE LA INVERSIÓN (6)	TIPO DE INVERSIÓN (10)			
LAMAS	SHANAO	SHANAHUILLO	2479967	URBANO	CREACION DEL SISTEMA DE DRENAJE PLUVIAL EN LA QUEBRADA SHANAHUILLO, DISTRITO DE SHANAO - PROVINCIA DE LAMAS - DEPARTAMENTO DE SAN MARTIN	PROYECTO DE INVERSION	NO	S/ 210,000.00	S/ 25,000.00
LAMAS	SHANAO	SHANAO	2513782	URBANO	CONSTRUCCION DE RED DE ALCANTARILLADO Y CONEXIONES DOMICILIARIAS DE AGUA POTABLE; EN EL(LA) BARRIO LOS ANGELES, LOCALIDAD DE SHANAO, DISTRITO DE SHANAO, PROVINCIA LAMAS, DEPARTAMENTO SAN MARTIN	INVERSIONES IOARR	NO	S/ 149,060.27	S/ 135,680.00
LAMAS	SHANAO	SHANAO	2514645	URBANO	CONSTRUCCION DE RED DE ALCANTARILLADO; EN EL(LA) BARRIO PROGRESO, DE LA LOCALIDAD DE SHANAO, DISTRITO DE SHANAO, PROVINCIA LAMAS, DEPARTAMENTO SAN MARTIN	INVERSIONES IOARR	NO	S/ 203,300.04	S/ 32,000.00
LAMAS	SHANAO	SHANAO	2520929	URBANO	CREACION DEL SISTEMA DE DRENAJE PLUVIAL EN EL BARRIO LOS ANGELES DEL DISTRITO DE SHANAO - PROVINCIA DE LAMAS - DEPARTAMENTO DE SAN MARTIN	PROYECTO DE INVERSION	NO	S/ 2,307,090.77	S/ 0.00
LAMAS	SHANAO	SHANAO	2603201	RURAL	CREACION DEL SERVICIO DE AGUA POTABLE RURAL Y CREACION DEL SERVICIO DE ALCANTARILLADO U OTRAS FORMAS DE DISPOSICIÓN SANITARIA DE EXCRETAS EN LA CC.NN DE SOLO DEL RIO MAYO, DISTRITO DE SHANAO DE LA PROVINCIA DE LAMAS DEL DEPARTAMENTO DE SAN MARTIN	PROYECTO DE INVERSION	SI	S/ 5,168,839.08	S/ 0.00
LAMAS	SHANAO	SHANAO	2619863	URBANO	REPARACION DE CAPTACION DE AGUA Y LINEA DE CONDUCCION; EN EL(LA) SISTEMA DE ABASTECIMIENTO DE AGUA POTABLE EN LA LOCALIDAD DE SHANAO, DISTRITO DE SHANAO, PROVINCIA LAMAS, DEPARTAMENTO SAN MARTIN	INVERSIONES IOARR	NO	S/ 357,869.85	S/ 0.00
LAMAS	SHANAO	SHANAO	2622921	RURAL	CREACION DEL SERVICIO DE AGUA POTABLE RURAL Y CREACION DEL SERVICIO DE ALCANTARILLADO U OTRAS FORMAS DE DISPOSICIÓN SANITARIA DE EXCRETAS EN CC. NN SHACAPA , CC. NN ALTO PUCALPILLO DISTRITO DE SHANAO DE LA PROVINCIA DE LAMAS DEL DEPARTAMENTO DE SAN MARTIN	PROYECTO DE INVERSION	SI	S/ 3,611,564.43	S/ 0.00
LAMAS	SHANAO	SHANAO	2623071	URBANO	MEJORAMIENTO Y AMPLIACION DEL SERVICIO DE DRENAJE PLUVIAL EN CENTRO POBLADO DE SHANAO DISTRITO DE SHANAO DE LA PROVINCIA DE LAMAS DEL DEPARTAMENTO DE SAN MARTIN	PROYECTO DE INVERSION	NO	S/ 5,754,777.69	S/ 0.00
LAMAS	TABALOSOS	ESTANCIA	2592913	URBANO	CREACION DEL SERVICIO DE DRENAJE PLUVIAL EN LA LOCALIDAD DE ESTANCIA DISTRITO DE TABALOSOS DE LA PROVINCIA DE LAMAS DEL DEPARTAMENTO DE SAN MARTIN	PROYECTO DE INVERSION	SI	S/ 5,694,620.74	S/ 0.00
LAMAS	TABALOSOS	HUNGURAHUI PAMPA	2446692	URBANO	CREACION DEL SISTEMA DE DRENAJE PLUVIAL EN EL CENTRO POBLADO HUNGURAHUI PAMPA, DEL DISTRITO DE TABALOSOS - PROVINCIA DE LAMAS - DEPARTAMENTO DE SAN MARTIN	PROYECTO DE INVERSION	SI	S/ 10,836,259.34	S/ 18,000.00
LAMAS	TABALOSOS	PANJUY	2598990	RURAL	REPARACION DE LINEA DE CONDUCCION Y RED DE DISTRIBUCION; EN EL(LA) SISTEMA DE AGUA POTABLE EN LA LOCALIDAD PANJUY, DISTRITO DE TABALOSOS, PROVINCIA LAMAS, DEPARTAMENTO SAN MARTIN	INVERSIONES IOARR	NO	S/ 347,070.12	S/ 0.00
LAMAS	TABALOSOS	SAN MIGUEL DEL RIO MAYO	2448325	URBANO	CREACION DEL SISTEMA DE DRENAJE PLUVIAL DE LA LOCALIDAD DE SAN MIGUEL DEL RIO MAYO, DISTRITO DE TABALOSOS - PROVINCIA DE LAMAS - DEPARTAMENTO DE SAN MARTIN	PROYECTO DE INVERSION	SI	S/ 18,067,480.31	S/ 0.00
LAMAS	TABALOSOS	TABALOSOS	2398668	URBANO	CONSTRUCCION DE ALCANTARILLA EN EL(LA) JIRON CAJAMARCA CUADRA N°01, EN LA LOCALIDAD TABALOSOS, DISTRITO DE TABALOSOS, PROVINCIA LAMAS, DEPARTAMENTO SAN MARTIN	INVERSIONES IOARR	NO	S/ 147,133.75	S/ 145,818.75
LAMAS	TABALOSOS	TABALOSOS	2520158	RURAL	RENOVACION DE CAPTACION DE AGUA , LINEA DE CONDUCCION Y PTAP; EN EL(LA) SISTEMA DE ABASTECIMIENTO DE AGUA POTABLE EN LA QUEBRADA MACHINGAO MANCHINGAO DISTRITO DE TABALOSOS, PROVINCIA LAMAS, DEPARTAMENTO SAN MARTIN	INVERSIONES IOARR	NO	S/ 597,745.47	S/ 0.00
LAMAS	TABALOSOS	TABALOSOS	2551362	URBANO	CREACION DEL SERVICIO DE DRENAJE PLUVIAL EN LA LOCALIDAD DE TABALOSOS, DISTRITO DE TABALOSOS - PROVINCIA DE LAMAS - DEPARTAMENTO DE SAN MARTIN	PROYECTO DE INVERSION	NO	S/ 60,720,240.03	S/ 355,238.10
LAMAS	TABALOSOS	TABALOSOS	2554537	URBANO	CONSTRUCCION DE ALCANTARILLA; EN EL(LA) CDRA. 01 DEL JR. VIA A BAMBAS DISTRITO DE TABALOSOS, PROVINCIA LAMAS, DEPARTAMENTO SAN MARTIN	INVERSIONES IOARR	NO	S/ 143,806.84	S/ 0.00
LAMAS	ZAPATERO	HUIMBA MUYUNA	2459736	URBANO	CREACION DEL SISTEMA DE DRENAJE PLUVIAL DE LA LOCALIDAD DE HUIMBA MUYUNA DEL DISTRITO DE ZAPATERO - PROVINCIA DE LAMAS - DEPARTAMENTO DE SAN MARTIN	PROYECTO DE INVERSION	SI	S/ 5,452,735.88	S/ 0.00
LAMAS	ZAPATERO	PAMPA HERMOZA	2600396	URBANO	REPARACION DE RED DE ALCANTARILLADO; EN EL(LA) SISTEMA DE DESAGUE DE LA ZONA URBANA EN LA LOCALIDAD PAMPA HERMOZA, DISTRITO DE ZAPATERO, PROVINCIA LAMAS, DEPARTAMENTO SAN MARTIN	INVERSIONES IOARR	SI	S/ 273,723.66	S/ 0.00
LAMAS	ZAPATERO	ZAPATERO	2536431	URBANO	RENOVACION DE RED DE ALCANTARILLADO; REPARACION DE PTAR; EN EL(LA) SISTEMA DE EVACUACION Y TRATAMIENTO DE AGUAS RESIDUALES EN LA LOCALIDAD ZAPATERO, DISTRITO DE ZAPATERO, PROVINCIA LAMAS, DEPARTAMENTO SAN MARTIN	INVERSIONES IOARR	SI	S/ 1,189,712.42	S/ 1,125,891.00
MARISCAL CACERES	CAMPANILLA	CAMPANILLA	2622904	URBANO	SANEAMIENTO TECNICO LEGAL DE TERRENO; EN EL(LA) LOCALIDAD DE CAMPANILLA DESTINADO PARA EL SISTEMA DE AGUA POTABLE E INSTALACION DEL SISTEMA DE ALCANTARILLADO Y TRATAMIENTO DE AGUAS RESIDUALES DISTRITO DE CAMPANILLA, PROVINCIA MARISCAL CACERES, DEPARTAMENTO SAN MARTIN	INVERSIONES IOARR	SI	S/ 13,000.00	S/ 0.00



DIRECCIÓN REGIONAL DE VIVIENDA, CONSTRUCCIÓN Y SANEAMIENTO

PROVINCIA (1)	DISTRITO (2)	CENTRO POBLADO (3)	TOTAL PROGRAMADO				PMI	Monto Actualizado S/. (28)	Devengado Acumulado S/. (29)
			CÓDIGO ÚNICO DE INVERSIONES (4)	ÁMBITO DE PRESTACIÓN (5)	NOMBRE DE LA INVERSIÓN (6)	TIPO DE INVERSIÓN (10)			
MARISCAL CACERES	CAMPANILLA	CINCO UNIDOS, BAMBAMARCA	2469920	RURAL	MEJORAMIENTO , CREACION DEL SERVICIO DE AGUA POTABLE Y SANEAMIENTO DE LAS LOCALIDADES DE CINCO UNIDOS Y BAMBAMARCA DEL DISTRITO DE CAMPANILLA - PROVINCIA DE MARISCAL CACERES - DEPARTAMENTO DE SAN MARTIN	PROYECTO DE INVERSION	SI	S/ 7,891,520.41	S/ 30,000.00
MARISCAL CACERES	CAMPANILLA	CUÑUMBUZA	2622989	URBANO	SANEAMIENTO TECNICO LEGAL DE TERRENO; EN EL(LA) LOCALIDAD DE CUÑUMBUZA DESTINADO PARA EL SISTEMA DE AGUA POTABLE E INSTALACION DEL SISTEMA DE ALCANTARILLADO Y TRATAMIENTO DE AGUAS RESIDUALES DISTRITO DISTRITO DE CAMPANILLA, PROVINCIA MARISCAL CACERES, DEPARTAMENTO SAN MARTIN	INVERSIONES IOARR	SI	S/ 11,000.00	S/ 0.00
MARISCAL CACERES	CAMPANILLA	NUEVO JAEN	2622984	URBANO	SANEAMIENTO TECNICO LEGAL DE TERRENO; EN EL(LA) LOCALIDAD DE NUEVO JAEN DESTINADO PARA EL SISTEMA DE AGUA POTABLE E INSTALACION DEL SISTEMA DE ALCANTARILLADO Y TRATAMIENTO DE AGUAS RESIDUALES DISTRITO DE CAMPANILLA, PROVINCIA MARISCAL CACERES, DEPARTAMENTO SAN MARTIN	INVERSIONES IOARR	SI	S/ 11,000.00	S/ 0.00
MARISCAL CACERES	HUICUNGO	HUICUNGO	2479847	URBANO	CREACION DEL SISTEMA DE DRENAJE PLUVIAL EN LA LOCALIDAD DE HUICUNGO DEL DISTRITO DE HUICUNGO - PROVINCIA DE MARISCAL CACERES - DEPARTAMENTO DE SAN MARTIN	PROYECTO DE INVERSION	SI	S/ 17,797,451.71	S/ 0.00
MARISCAL CACERES	HUICUNGO	HUICUNGO	2479847	URBANO	CREACION DEL SISTEMA DE DRENAJE PLUVIAL EN LA LOCALIDAD DE HUICUNGO DEL DISTRITO DE HUICUNGO - PROVINCIA DE MARISCAL CACERES - DEPARTAMENTO DE SAN MARTIN	PROYECTO DE INVERSION	NO	S/ 17,797,451.71	S/ 0.00
MARISCAL CACERES	HUICUNGO	HUICUNGO	2507210	URBANO	REPARACION DE CAPTACION DE AGUA Y LINEA DE CONDUCCIÓN; CONSTRUCCION DE CAMARA DE TRATAMIENTO; EN EL(LA) DEL SISTEMA DE AGUA POTABLE DE LA LOCALIDAD DE HUICUNGO, DISTRITO DE HUICUNGO, PROVINCIA MARISCAL CACERES, DEPARTAMENTO SAN MARTIN	INVERSIONES IOARR	NO	S/ 471,527.50	S/ 202,483.95
MARISCAL CACERES	HUICUNGO	PASION	2534040	RURAL	CONSTRUCCION DE LINEA DE CONDUCCIÓN; EN EL(LA) CENTRO POBLADO DE PASION, CASERIO DE MIRAFLORES, DISTRITO DE HUICUNGO, PROVINCIA MARISCAL CACERES, DEPARTAMENTO SAN MARTIN	INVERSIONES IOARR	NO	S/ 64,242.60	S/ 62,387.38
MARISCAL CACERES	JUANJUI	JUANJUI	2523643	URBANO	CONSTRUCCION DE ALCANTARILLADO PLUVIAL; EN EL(LA) CALLES PRINCIPALES DE LA CIUDAD DE JUANJUI, DISTRITO DE JUANJUI, PROVINCIA MARISCAL CACERES, DEPARTAMENTO SAN MARTIN	INVERSIONES IOARR	NO	S/ 92,725.01	S/ 92,725.00
MARISCAL CACERES	JUANJUI	JUANJUI	2575433	URBANO	RENOVACION DE PASE AEREO Y LINEA DE IMPULSIÓN; EN EL(LA) SISTEMA DE ALCANTARILLADO DE LA CIUDAD DE JUANJUI DISTRITO DE JUANJUI, PROVINCIA MARISCAL CACERES, DEPARTAMENTO SAN MARTIN	INVERSIONES IOARR	NO	S/ 1,607,553.02	S/ 0.00
MARISCAL CACERES	JUANJUI	JUANJUI	2575453	URBANO	RENOVACION DE CAPTACION DE AGUA ; EN EL(LA) SISTEMA DE AGUA POTABLE DE LA CIUDAD DE JUANJUI DISTRITO DE JUANJUI, PROVINCIA MARISCAL CACERES, DEPARTAMENTO SAN MARTIN	INVERSIONES IOARR	NO	S/ 992,626.82	S/ 0.00
MARISCAL CACERES	JUANJUI	JUANJUI	2597796	URBANO	RENOVACION DE CAPTACION DE AGUA Y LINEA DE CONDUCCIÓN; EN EL(LA) SISTEMA DE AGUA POTABLE DEL DISTRITO DE JUANJUI, PROVINCIA MARISCAL CACERES, DEPARTAMENTO SAN MARTIN	INVERSIONES IOARR	SI	S/ 8,509,450.87	S/ 0.00
MARISCAL CACERES	JUANJUI	JUANJUI	2608733	URBANO	REPARACION DE SISTEMA DE TRATAMIENTO DE AGUAS RESIDUALES Y SISTEMA DE BOMBEO; EN EL(LA) UNIDAD OPERATIVA DE SANEAMIENTO, EN EL CENTRO POBLADO JUANJUI, DISTRITO DE JUANJUI, PROVINCIA MARISCAL CACERES, DEPARTAMENTO SAN MARTIN	INVERSIONES IOARR	NO	S/ 240,104.22	S/ 0.00
MARISCAL CACERES	JUANJUI	JUANJUI	2615345	URBANO	REPARACION DE CAPTACION DE AGUA ; ADQUISICION DE SERVIDOR; EN EL(LA) UNIDAD OPERATIVA DE SANEAMIENTO, EN EL CENTRO POBLADO JUANJUI, DISTRITO DE JUANJUI, PROVINCIA MARISCAL CACERES, DEPARTAMENTO SAN MARTIN	INVERSIONES IOARR	SI	S/ 120,000.00	S/ 0.00
MARISCAL CACERES	JUANJUI	JUANJUI	2621967	URBANO	CREACION DEL SERVICIO DE DRENAJE PLUVIAL EN EL BARRIO SANTA ROSA DE LA CIUDAD DE JUANJUI DEL DISTRITO DE JUANJUI DE LA PROVINCIA DE MARISCAL CACERES DEL DEPARTAMENTO DE SAN MARTIN	PROYECTO DE INVERSION	NO	S/ 22,837,588.40	S/ 0.00
MARISCAL CACERES	JUANJUI	JUANJUCILLO, RIO BLANCO	2608836	URBANO	REPARACION DE SISTEMA DE ABASTECIMIENTO DE AGUA POTABLE; EN EL(LA) UNIDAD OPERATIVA DE SANEAMIENTO, EN EL CENTRO POBLADO DE JUANJUCILLO Y RIO BLANCO, DISTRITO DE JUANJUI, PROVINCIA MARISCAL CACERES, DEPARTAMENTO SAN MARTIN	INVERSIONES IOARR	NO	S/ 390,850.20	S/ 0.00
MARISCAL CACERES	JUANJUI	LAS PALMERAS	2618092	URBANO	CONSTRUCCION DE RED DE ALCANTARILLADO Y CONEXION DOMICILIARIA DE ALCANTARILLADO; EN EL(LA) SECTOR LAS PALMERAS DISTRITO DE JUANJUI, PROVINCIA MARISCAL CACERES, DEPARTAMENTO SAN MARTIN	INVERSIONES IOARR	NO	S/ 469,528.43	S/ 0.00
MARISCAL CACERES	JUANJUI	PUERTO AMBERES	2602366	URBANO	REPARACION DE CAPTACION DE AGUA ; EN EL(LA) SISTEMA DE AGUA POTABLE DEL SECTOR PUERTO AMBERES DEL DISTRITO DE JUANJUI, PROVINCIA MARISCAL CACERES, DEPARTAMENTO SAN MARTIN	INVERSIONES IOARR	SI	S/ 313,941.10	S/ 0.00
MARISCAL CACERES	PACHIZA	ALTO EL SOL	2395401	URBANO	CONSTRUCCIÓN DE DRENAJE DE AGUA PLUVIALES; EN EL(LA) JR. FRANCISCO BOLOGNESI C01 - C02; JR. SAN MARTIN C03 -C04; Y JR. LA UNION C03 - C04; EN LA LOCALIDAD ALTO EL SOL, DISTRITO DE PACHIZA, PROVINCIA MARISCAL CACERES, DEPARTAMENTO SAN MARTIN	INVERSIONES IOARR	SI	S/ 469,816.48	S/ 25,000.00
MARISCAL CACERES	PACHIZA	ALTO EL SOL	2395401	URBANO	CONSTRUCCIÓN DE DRENAJE DE AGUA PLUVIALES; EN EL(LA) JR. FRANCISCO BOLOGNESI C01 - C02; JR. SAN MARTIN C03 -C04; Y JR. LA UNION C03 - C04; EN LA LOCALIDAD ALTO EL SOL, DISTRITO DE PACHIZA, PROVINCIA MARISCAL CACERES, DEPARTAMENTO SAN MARTIN	INVERSIONES IOARR	NO	S/ 469,816.48	S/ 25,000.00



DIRECCIÓN REGIONAL DE VIVIENDA, CONSTRUCCIÓN Y SANEAMIENTO

PROVINCIA (1)	DISTRITO (2)	CENTRO POBLADO (3)	TOTAL PROGRAMADO				PMI	Monto Actualizado S/. (28)	Devengado Acumulado S/. (29)
			CÓDIGO ÚNICO DE INVERSIONES (4)	ÁMBITO DE PRESTACIÓN (5)	NOMBRE DE LA INVERSIÓN (6)	TIPO DE INVERSIÓN (10)			
MARISCAL CACERES	PACHIZA	ALTO EL SOL	2599442	URBANO	CREACION DEL SERVICIO DE DRENAJE PLUVIAL EN LA LOCALIDAD DE ALTO EL SOL EN EL DISTRITO DE PACHIZA DE LA PROVINCIA DE MARISCAL CACERES DEL DEPARTAMENTO DE SAN MARTIN	PROYECTO DE INVERSION	SI	S/ 11,062,309.84	S/ 0.00
MARISCAL CACERES	PACHIZA	NUEVO CHIMBOTE	2514110	RURAL	CONSTRUCCION DE SISTEMA DE ABASTECIMIENTO DE AGUA POTABLE; EN EL(LA) CASERIO DE NUEVO CHIMBOTE, DISTRITO DE PACHIZA, PROVINCIA MARISCAL CACERES, DEPARTAMENTO SAN MARTIN	INVERSIONES IOARR	NO	S/ 743,713.10	S/ 390,107.86
MARISCAL CACERES	PACHIZA	PACHIZA	2432902	RURAL	CONSTRUCCIÓN DE ABASTECIMIENTO DE AGUA; EN EL(LA) CASERIO DE EDEN Y VISTA ALEGRE, DISTRITO DE PACHIZA, PROVINCIA MARISCAL CACERES, DEPARTAMENTO SAN MARTIN	INVERSIONES IOARR	NO	S/ 577,394.70	S/ 100,000.00
MARISCAL CACERES	PACHIZA	PACHIZA	2608456	RURAL	MEJORAMIENTO Y AMPLIACION DEL SERVICIO DE AGUA POTABLE RURAL Y MEJORAMIENTO Y AMPLIACION DEL SERVICIO DE ALCANTARILLADO U OTRAS FORMAS DE DISPOSICIÓN SANITARIA DE EXCRETAS EN LA LOCALIDAD DE PACHIZA DISTRITO DE PACHIZA DE LA PROVINCIA DE MARISCAL CACERES DEL DEPARTAMENTO DE SAN MARTIN	PROYECTO DE INVERSION	SI	S/ 10,673,265.95	S/ 0.00
MARISCAL CACERES	PACHIZA	PACHIZA	2611640	URBANO	CREACION DEL SERVICIO DE DRENAJE PLUVIAL EN LA LOCALIDAD DE PACHIZA DISTRITO DE PACHIZA DE LA PROVINCIA DE MARISCAL CACERES DEL DEPARTAMENTO DE SAN MARTIN	PROYECTO DE INVERSION	SI	S/ 24,391,705.04	S/ 0.00
MARISCAL CACERES	PACHIZA	RICARDO PALAMA	2533168	RURAL	CONSTRUCCION DE SISTEMA DE ABASTECIMIENTO DE AGUA POTABLE; EN EL(LA) CASERIO RICARDO PALAMA DEL DISTRITO DE PACHIZA, PROVINCIA MARISCAL CACERES, DEPARTAMENTO SAN MARTIN	INVERSIONES IOARR	NO	S/ 112,100.38	S/ 88,402.99
MARISCAL CACERES	PAJARILLO	HUACAMAYO	2615536	RURAL	REPARACION DE CAPTACION DE AGUA , LÍNEA DE CONDUCCIÓN Y RESERVORIO; EN EL(LA) SISTEMA DE AGUA POTABLE EN EL CENTRO POBLADO HUACAMAYO, DISTRITO DE PAJARILLO, PROVINCIA MARISCAL CACERES, DEPARTAMENTO SAN MARTIN	INVERSIONES IOARR	SI	S/ 141,187.97	S/ 0.00
MARISCAL CACERES	PAJARILLO	JUÑAO	2404531	RURAL	CONSTRUCCION DE RESERVORIOS; EN EL(LA) SISTEMA DE AGUA POTABLE EN LA LOCALIDAD BAJO JUÑAO, DISTRITO DE PAJARILLO, PROVINCIA MARISCAL CACERES, DEPARTAMENTO SAN MARTIN	INVERSIONES IOARR	NO	S/ 28,538.26	S/ 21,002.98
MARISCAL CACERES	PAJARILLO	DOS UNIDOS, RETAMA	2432952	RURAL	RENOVACIÓN DE RESERVORIO; EN EL(LA) LOCALIDAD DE DOS UNIDOS Y EN LA LOCALIDAD RETAMA (VICTOR RAUL HAYA DE LA TORRE), DISTRITO DE PAJARILLO, PROVINCIA MARISCAL CACERES, DEPARTAMENTO SAN MARTIN	INVERSIONES IOARR	NO	S/ 72,932.72	S/ 48,263.20
MARISCAL CACERES	PAJARILLO	PAJARILLO, COSTA RICA, SOLEDAD, SAN JOSE DE JUÑAO	2615350	RURAL	REPARACION DE CAPTACION DE AGUA , PTAP Y RESERVORIO; EN EL(LA) SISTEMA DE AGUA POTABLE DE LAS LOCALIDADES DE PAJARILLO, COSTA RICA, SOLEDAD Y SAN JOSE DE JUÑAO DISTRITO DE PAJARILLO, PROVINCIA MARISCAL CACERES, DEPARTAMENTO SAN MARTIN	INVERSIONES IOARR	SI	S/ 74,204.09	S/ 0.00
MARISCAL CACERES	PAJARILLO	PAJARILLO	2522066	URBANO	REPARACION DE PTAP Y PTAR; RENOVACION DE BUZON; EN EL(LA) SISTEMA DE SANEAMIENTO BÁSICO EN LA LOCALIDAD PAJARILLO, DISTRITO DE PAJARILLO, PROVINCIA MARISCAL CACERES, DEPARTAMENTO SAN MARTIN	INVERSIONES IOARR	NO	S/ 115,568.98	S/ 115,309.00
MOYOBAMBA	CALZADA	CALZADA	2454747	URBANO	MEJORAMIENTO DEL SISTEMA DE DRENAJE PLUVIAL EN LA LOCALIDAD DE CALZADA DEL DISTRITO DE CALZADA - PROVINCIA DE MOYOBAMBA - DEPARTAMENTO DE SAN MARTIN	PROYECTO DE INVERSION	NO	S/ 11,230,306.96	S/ 33,000.00
MOYOBAMBA	CALZADA	CALZADA	2520191	URBANO	RENOVACION DE CAPTACION DE AGUA , LÍNEA DE CONDUCCIÓN Y PTAP; REPARACION DE LÍNEA DE ADUCCIÓN; EN EL(LA) SERVICIO DE AGUA POTABLE Y SANEAMIENTO BASICO EN LA LOCALIDAD CALZADA, DISTRITO DE CALZADA, PROVINCIA MOYOBAMBA, DEPARTAMENTO SAN MARTIN	INVERSIONES IOARR	NO	S/ 1,515,885.94	S/ 1,284,156.66
MOYOBAMBA	CALZADA	CALZADA	2520192	URBANO	RENOVACION DE CAPTACION DE AGUA , LÍNEA DE CONDUCCIÓN Y PTAP; REPARACION DE RESERVORIO; EN EL(LA) SERVICIO DE AGUA POTABLE Y SANEAMIENTO BASICO - MORRO DE CALZADA, EN LA LOCALIDAD CALZADA, DISTRITO DE CALZADA, PROVINCIA MOYOBAMBA, DEPARTAMENTO SAN MARTIN	INVERSIONES IOARR	NO	S/ 710,811.05	S/ 557,648.77
MOYOBAMBA	CALZADA	SAN FRANCISCO DE PAJONAL, SAN JUAN DE TANGUMI, FAUSTINO MALDONADO, SANTA ROSA DE TANGUMI	2591391	URBANO	CONSTRUCCION DE ALCANTARILLADO PLUVIAL; EN EL(LA) SISTEMA DE DRENAJE PLUVIAL DE LAS LOCALIDADES DE SAN FRANCISCO DE PAJONAL, SAN JUAN DE TANGUMI, FAUSTINO MALDONADO Y SANTA ROSA DE TANGUMI, DISTRITO DE CALZADA, PROVINCIA MOYOBAMBA, DEPARTAMENTO SAN MARTIN	INVERSIONES IOARR	NO	S/ 200.00	S/ 0.00
MOYOBAMBA	HABANA	HABANA	2621534	RURAL	MEJORAMIENTO Y AMPLIACION DEL SERVICIO DE AGUA POTABLE RURAL EN LA POBLACIÓN DE LOS SECTORES DE SAPOYACU, CUANCA, TUFO Y ALMENDRA DISTRITO DE HABANA DE LA PROVINCIA DE MOYOBAMBA DEL DEPARTAMENTO DE SAN MARTIN	PROYECTO DE INVERSION	NO	S/ 1,215,206.70	S/ 0.00
MOYOBAMBA	HABANA	HABANA	2622264	URBANO	CONSTRUCCION DE ALCANTARILLADO PLUVIAL; EN EL(LA) JIRON PUEBLO JOVEN Y JIRON VICTORIA DISTRITO DE HABANA, PROVINCIA MOYOBAMBA, DEPARTAMENTO SAN MARTIN	INVERSIONES IOARR	SI	S/ 111,709.00	S/ 0.00
MOYOBAMBA	JEPELACIO	JEPELACIO	2493514	URBANO	CONSTRUCCION DE ALCANTARILLA; EN EL(LA) JR. JEPELACIO CRUCE JR. YACARE; JR. WILLIAM VARGAS CRUCE JR. YACARE Y JR. LA LIBERTAD CRUCE CON JR. MOYOBAMBA EN LA LOCALIDAD JEPELACIO, DISTRITO DE JEPELACIO, PROVINCIA MOYOBAMBA, DEPARTAMENTO SAN MARTIN	INVERSIONES IOARR	NO	S/ 244,440.29	S/ 12,600.00



DIRECCIÓN REGIONAL DE VIVIENDA, CONSTRUCCIÓN Y SANEAMIENTO

PROVINCIA (1)	DISTRITO (2)	CENTRO POBLADO (3)	TOTAL PROGRAMADO				PMI	Monto Actualizado S/. (28)	Devengado Acumulado S/. (29)
			CÓDIGO ÚNICO DE INVERSIONES (4)	ÁMBITO DE PRESTACIÓN (5)	NOMBRE DE LA INVERSIÓN (6)	TIPO DE INVERSIÓN (10)			
MOYOBAMBA	JEPELACIO	JEPELACIO	2551017	URBANO	CREACION DEL SERVICIO DE ALCANTARILLADO DE DRENAJE PLUVIAL EN EL BARRIO CENTRAL DE LA LOCALIDAD DE JEPELACIO DISTRITO DE JEPELACIO - PROVINCIA DE MOYOBAMBA - DEPARTAMENTO DE SAN MARTIN	PROYECTO DE INVERSION	NO	S/ 703,024.39	S/ 32,000.00
MOYOBAMBA	JEPELACIO	JEPELACIO	2621767	URBANO	CREACION DEL SERVICIO DE DRENAJE PLUVIAL EN LOCALIDAD DE JEPELACIO, DISTRITO DE JEPELACIO DE LA PROVINCIA DE MOYOBAMBA DEL DEPARTAMENTO DE SAN MARTIN	PROYECTO DE INVERSION	SI	S/ 14,117,261.98	S/ 0.00
MOYOBAMBA	JEPELACIO	PACAYPITE	2606950	URBANO	CREACION DEL SERVICIO DE DRENAJE PLUVIAL EN ZONA URBANA DE LA LOCALIDAD DE PACAYPITE DISTRITO DE JEPELACIO DE LA PROVINCIA DE MOYOBAMBA DEL DEPARTAMENTO DE SAN MARTIN	PROYECTO DE INVERSION	SI	S/ 10,085,381.11	S/ 0.00
MOYOBAMBA	JEPELACIO	PINTUYACU	2605276	RURAL	CONSTRUCCIÓN DE TALUD/ MURO DE CONTENCIÓN; REPARACIÓN DE CAPTACION DE AGUA , LÍNEA DE CONDUCCIÓN Y RESERVORIO; EN EL(LA) SISTEMA DE ABASTECIMIENTO DE AGUA POTABLE EN LA LOCALIDAD PINTUYACU DISTRITO DE JEPELACIO, PROVINCIA MOYOBAMBA, DEPARTAMENTO SAN MARTIN	INVERSIONES IOARR	NO	S/ 477,632.91	S/ 0.00
MOYOBAMBA	JEPELACIO	SANTA ROSA	2625233	RURAL	RENOVACION DE SISTEMA DE ABASTECIMIENTO DE AGUA POTABLE; EN EL(LA) CASERIO SANTA ROSA DEL ORIENTE DISTRITO DE JEPELACIO, PROVINCIA MOYOBAMBA, DEPARTAMENTO SAN MARTIN	INVERSIONES IOARR	NO	S/ 330,369.30	S/ 0.00
MOYOBAMBA	MOYOBAMBA	BUENOS AIRES	2596035	RURAL	REPARACIÓN DE LÍNEA DE CONDUCCIÓN Y RESERVORIO; EN EL(LA) SISTEMA DE AGUA POTABLE EN LA LOCALIDAD BUENOS AIRES, DISTRITO DE MOYOBAMBA, PROVINCIA MOYOBAMBA, DEPARTAMENTO SAN MARTIN	INVERSIONES IOARR	NO	S/ 325,904.75	S/ 0.00
MOYOBAMBA	MOYOBAMBA	FLOR DE PRIMAVERA	2613538	RURAL	REPARACION DE CAPTACION DE AGUA , RESERVORIO Y LÍNEA DE CONDUCCIÓN; EN EL(LA) SISTEMA DE ABASTECIMIENTO DE AGUA POTABLE EN LA LOCALIDAD LA FLOR DE PRIMAVERA DISTRITO DE MOYOBAMBA, PROVINCIA MOYOBAMBA, DEPARTAMENTO SAN MARTIN	INVERSIONES IOARR	NO	S/ 492,744.39	S/ 0.00
MOYOBAMBA	MOYOBAMBA	HIGUERON	2603662	RURAL	REPARACIÓN DE CAPTACION DE AGUA Y PTAP; EN EL(LA) SISTEMA DE AGUA POTABLE EN LA LOCALIDAD EL HIGUERÓN DISTRITO DE MOYOBAMBA, PROVINCIA MOYOBAMBA, DEPARTAMENTO SAN MARTIN	INVERSIONES IOARR	NO	S/ 406,680.51	S/ 0.00
MOYOBAMBA	MOYOBAMBA	JUNINGUE	2574913	RURAL	REPARACIÓN DE CAPTACION DE AGUA Y RESERVORIO; EN EL(LA) SISTEMA DE AGUA POTABLE EN LA LOCALIDAD JUNINGUE, DISTRITO DE MOYOBAMBA, PROVINCIA MOYOBAMBA, DEPARTAMENTO SAN MARTIN	INVERSIONES IOARR	NO	S/ 406,172.22	S/ 0.00
MOYOBAMBA	MOYOBAMBA	LAS PALMERAS	2595537	RURAL	REPARACION DE PTAP; EN EL(LA) SISTEMA DE AGUA POTABLE EN LA LOCALIDAD LAS PALMERAS, DISTRITO DE MOYOBAMBA, PROVINCIA MOYOBAMBA, DEPARTAMENTO SAN MARTIN	INVERSIONES IOARR	NO	S/ 378,731.13	S/ 0.00
MOYOBAMBA	MOYOBAMBA	LORO	2613539	RURAL	REPARACIÓN DE CAPTACION DE AGUA , RESERVORIO Y LÍNEA DE CONDUCCIÓN; EN EL(LA) SISTEMA DE ABASTECIMIENTO DE AGUA POTABLE EN LA LOCALIDAD LORO, DISTRITO DE MOYOBAMBA, PROVINCIA MOYOBAMBA, DEPARTAMENTO SAN MARTIN	INVERSIONES IOARR	NO	S/ 530,145.38	S/ 0.00
MOYOBAMBA	MOYOBAMBA	MEDELLIN	2575336	RURAL	REPARACIÓN DE CAPTACION DE AGUA Y PTAP; EN EL(LA) SISTEMA DE AGUA POTABLE EN LA LOCALIDAD MEDELLIN, DISTRITO DE MOYOBAMBA, PROVINCIA MOYOBAMBA, DEPARTAMENTO SAN MARTIN	INVERSIONES IOARR	NO	S/ 407,003.68	S/ 0.00
MOYOBAMBA	MOYOBAMBA	METOYACU	2593497	RURAL	REPARACIÓN DE CAPTACION DE AGUA Y LÍNEA DE CONDUCCIÓN; EN EL(LA) SISTEMA DE ABASTECIMIENTO DE AGUA POTABLE EN LA LOCALIDAD METOYACU, DISTRITO DE MOYOBAMBA, PROVINCIA MOYOBAMBA, DEPARTAMENTO SAN MARTIN	INVERSIONES IOARR	NO	S/ 211,376.01	S/ 0.00
MOYOBAMBA	MOYOBAMBA	MOYOBAMBA	2374151	URBANO	CONSTRUCCIÓN DE ALCANTARILLA DE CONCRETO ARMADO EN EL JIRON MOQUEGUA DE LA CIUDAD DE MOYOBAMBA, PROVINCIA DE MOYOBAMBA - SAN MARTIN	INVERSIONES IOARR	NO	S/ 45,758.42	S/ 29,525.20
MOYOBAMBA	MOYOBAMBA	MOYOBAMBA	2379587	URBANO	CONSTRUCCIÓN DE ALCANTARILLA DE CONCRETO ARMADO EN EL JIRON EL DORADO SOBRE LA QUEBRADA CHAURAYACU, CIUDAD DE MOYOBAMBA, DISTRITO DE MOYOBAMBA - MOYOBAMBA - SAN MARTIN	INVERSIONES IOARR	NO	S/ 79,791.42	S/ 78,975.61
MOYOBAMBA	MOYOBAMBA	MOYOBAMBA	2381264	URBANO	MANTENIMIENTO DE LA INFRAESTRUCTURA Y REPOSICION DEL BANCO DE MEDIDORES DE LA EPS MOYOBAMBA SRL	INVERSIONES IOARR	NO	S/ 276,394.37	S/ 257,356.00
MOYOBAMBA	MOYOBAMBA	MOYOBAMBA	2381344	URBANO	REPOSICIÓN DE LA LÍNEA DE ADUCCIÓN DE LA PTAP SAN MATEO DE LA CIUDAD DE MOYOBAMBA	INVERSIONES IOARR	NO	S/ 1,513,559.00	S/ 0.00
MOYOBAMBA	MOYOBAMBA	MOYOBAMBA	2395285	URBANO	REPARACIÓN DE EDIFICIO DE LABORATORIO; EN EL(LA) EPS MOYOBAMBA SRL EN LA LOCALIDAD MOYOBAMBA, DISTRITO DE MOYOBAMBA, PROVINCIA MOYOBAMBA, DEPARTAMENTO SAN MARTIN	INVERSIONES IOARR	NO	S/ 339,557.08	S/ 132,635.17
MOYOBAMBA	MOYOBAMBA	MOYOBAMBA	2421412	URBANO	REMODELACIÓN DE TUBERÍA DE PLÁSTICO HDPE; ADQUISICIÓN DE VÁLVULAS DE CONTROL, MACROMEDIDORES Y VÁLVULA REDUCTORA DE PRESIÓN; EN EL(LA) EPS MOYOBAMBA SRL CON LA SECTORIZACIÓN EN LA LOCALIDAD MOYOBAMBA, DISTRITO DE MOYOBAMBA, PROVINCIA MOYOBAMBA, DEPARTAMENTO SAN MARTIN	PROYECTO DE INVERSION	SI	S/ 11,296,404.22	S/ 0.00
MOYOBAMBA	MOYOBAMBA	MOYOBAMBA	2421412	URBANO	REMODELACIÓN DE TUBERÍA DE PLÁSTICO HDPE; ADQUISICIÓN DE VÁLVULAS DE CONTROL, MACROMEDIDORES Y VÁLVULA REDUCTORA DE PRESIÓN; EN EL(LA) EPS MOYOBAMBA SRL	INVERSIONES IOARR	NO	S/ 11,296,404.22	S/ 0.00



DIRECCIÓN REGIONAL DE VIVIENDA, CONSTRUCCIÓN Y SANEAMIENTO

PROVINCIA (1)	DISTRITO (2)	CENTRO POBLADO (3)	TOTAL PROGRAMADO				PMI	Monto Actualizado S/. (28)	Devengado Acumulado S/. (29)
			CÓDIGO ÚNICO DE INVERSIONES (4)	ÁMBITO DE PRESTACIÓN (5)	NOMBRE DE LA INVERSIÓN (6)	TIPO DE INVERSIÓN (10)			
					CON LA SECTORIZACIÓN EN LA LOCALIDAD MOYOBAMBA, DISTRITO DE MOYOBAMBA, PROVINCIA MOYOBAMBA, DEPARTAMENTO SAN MARTÍN				
MOYOBAMBA	MOYOBAMBA	MOYOBAMBA	2421416	URBANO	CONSTRUCCIÓN DE CAPTACIÓN SUPERFICIAL DE AGUA, DESARENADORES DE LODO Y RESERVIORIOS; RENOVACIÓN DE LÍNEA DE ADUCCIÓN; EN EL(LA) EPS MOYOBAMBA SRL - SISTEMA DE ABASTECIMIENTO ALMENDRA EN LA LOCALIDAD MOYOBAMBA, DISTRITO DE MOYOBAMBA, PROVINCIA MOYOBAMBA, DEPARTAMENTO SAN MARTÍN	INVERSIONES IOARR	NO	S/ 4,827,333.32	S/ 2,461,550.32
MOYOBAMBA	MOYOBAMBA	MOYOBAMBA	2421417	URBANO	CONSTRUCCION DE CAPTACION SUPERFICIAL DE AGUA, SEDIMENTADOR Y CERCO; RENOVACION DE LINEA DE CONDUCCION; EN EL(LA) EPS MOYOBAMBA SRL - SISTEMA DE ABASTECIMIENTO RUMIYACU, MISHQUIYACU Y VERTIENTES 01, 02, 03 Y 04 EN LA LOCALIDAD MOYOBAMBA, DISTRITO DE MOYOBAMBA, PROVINCIA MOYOBAMBA, DEPARTAMENTO SAN MARTIN	INVERSIONES IOARR	NO	S/ 2,850,677.42	S/ 2,884,440.41
MOYOBAMBA	MOYOBAMBA	MOYOBAMBA	2424934	URBANO	CONSTRUCCIÓN DE CONEXIÓN DOMICILIARIA DE AGUA POTABLE Y CONEXIÓN DOMICILIARIA DE ALCANTARILLADO; EN EL(LA) EPS MOYOBAMBA S.A. DE LA URBANIZACIÓN MIRADOR DE TAHUISHCO EN LA LOCALIDAD MOYOBAMBA, DISTRITO DE MOYOBAMBA, PROVINCIA MOYOBAMBA, DEPARTAMENTO SAN MARTIN	INVERSIONES IOARR	NO	S/ 379,299.44	S/ 0.00
MOYOBAMBA	MOYOBAMBA	MOYOBAMBA	2444831	URBANO	ADQUISICIÓN DE COMPUTADORA DE ESCRITORIO; EN EL(LA) EMPRESA PRESTADORA DE SERVICIOS DE SANEAMIENTO S.A EN LA LOCALIDAD MOYOBAMBA, DISTRITO DE MOYOBAMBA, PROVINCIA MOYOBAMBA, DEPARTAMENTO SAN MARTIN	INVERSIONES IOARR	NO	S/ 31,370.00	S/ 31,360.00
MOYOBAMBA	MOYOBAMBA	MOYOBAMBA	2444903	URBANO	ADQUISICIÓN DE MICROMEDIDORES; EN EL(LA) EMPRESA PRESTADORA DE SERVICIOS DE SANEAMIENTO DE MOYOBAMBA S.A EN LA LOCALIDAD MOYOBAMBA, DISTRITO DE MOYOBAMBA, PROVINCIA MOYOBAMBA, DEPARTAMENTO SAN MARTIN	INVERSIONES IOARR	NO	S/ 523,485.00	S/ 298,473.79
MOYOBAMBA	MOYOBAMBA	MOYOBAMBA	2444920	URBANO	ADQUISICIÓN DE MEDIDOR DE PRESIÓN DE REDES DE AGUA, MEDIDOR DE CAUDAL, EQUIPO DE GENERACION DE ENERGIA ELECTRICA, DETECTOR DE FUGA DE TUBOS DE AGUA, DETECTOR DE METALES DE SEGURIDAD, MÁQUINAS PARA ABRIR ZANJAS, MÁQUINA CORTADORA, EQUIPO DE BOMBEO Y ; EN EL(LA) EMPRESA PRESTADORA DE SERVICIOS DE SANEAMIENTO DE MOYOBAMBA S.A EN LA LOCALIDAD MOYOBAMBA, DISTRITO DE MOYOBAMBA, PROVINCIA MOYOBAMBA, DEPARTAMENTO SAN MARTIN	INVERSIONES IOARR	NO	S/ 683,243.85	S/ 683,244.45
MOYOBAMBA	MOYOBAMBA	MOYOBAMBA	2472076	URBANO	REPARACIÓN DE MEDIDOR DE CAUDAL; EN EL(LA) SISTEMA DE ABASTECIMIENTO JUNINGUILLO EN LA LOCALIDAD MOYOBAMBA, DISTRITO DE MOYOBAMBA, PROVINCIA MOYOBAMBA, DEPARTAMENTO SAN MARTIN	INVERSIONES IOARR	NO	S/ 11,416.76	S/ 21,986.00
MOYOBAMBA	MOYOBAMBA	MOYOBAMBA	2473205	URBANO	RENOVACION DE PTAP; EN EL(LA) SISTEMA DE ABASTECIMIENTO SAN MATEO EN LA LOCALIDAD MOYOBAMBA, DISTRITO DE MOYOBAMBA, PROVINCIA MOYOBAMBA, DEPARTAMENTO SAN MARTIN	INVERSIONES IOARR	NO	S/ 13,782,253.67	S/ 0.00
MOYOBAMBA	MOYOBAMBA	MOYOBAMBA	2474867	URBANO	CONSTRUCCION DE CISTERNA; ADQUISICION DE TANQUES DE ALMACENAMIENTO DE AGUA Y TUBERIA; EN EL(LA) LOCAL CENTRAL DE LA EPS MOYOBAMBA S.A EN LA LOCALIDAD MOYOBAMBA, DISTRITO DE MOYOBAMBA, PROVINCIA MOYOBAMBA, DEPARTAMENTO SAN MARTIN	INVERSIONES IOARR	NO	S/ 91,174.47	S/ 72,461.69
MOYOBAMBA	MOYOBAMBA	MOYOBAMBA	2479883	URBANO	REMODELACION DE RED DE DISTRIBUCION; EN EL(LA) SISTEMA DE ABASTECIMIENTO SAN MATEO, CARRETERA BAÑOS TERMALES EN LA LOCALIDAD MOYOBAMBA, DISTRITO DE MOYOBAMBA, PROVINCIA MOYOBAMBA, DEPARTAMENTO SAN MARTIN	INVERSIONES IOARR	NO	S/ 642,762.92	S/ 623,295.03
MOYOBAMBA	MOYOBAMBA	MOYOBAMBA	2479919	URBANO	ADQUISICION DE VALVULA DE CONTROL; EN EL(LA) EPS MOYOBAMBA, PARA SU INSTALACION EN EL SISTEMA DE DISTRIBUCION DE AGUA POTABLE EN LA LOCALIDAD MOYOBAMBA, DISTRITO DE MOYOBAMBA, PROVINCIA MOYOBAMBA, DEPARTAMENTO SAN MARTIN	INVERSIONES IOARR	NO	S/ 346,378.20	S/ 288,946.94
MOYOBAMBA	MOYOBAMBA	MOYOBAMBA	2488755	URBANO	REPARACION DE RED DE ALCANTARILLADO; EN EL(LA) CIUDAD DE MOYOBAMBA DISTRITO DE MOYOBAMBA, PROVINCIA MOYOBAMBA, DEPARTAMENTO SAN MARTIN	INVERSIONES IOARR	NO	S/ 33,846.30	S/ 33,846.30
MOYOBAMBA	MOYOBAMBA	MOYOBAMBA	2495214	URBANO	RENOVACION DE TUBERIA; EN EL(LA) LOS SERVICIOS DE AGUA POTABLE Y DESAGÜE EN EL JR. CORONEL SECADA CUADRAS 1 AL 2, DE LA CIUDAD DE MOYOBAMBA DISTRITO DE MOYOBAMBA, PROVINCIA MOYOBAMBA, DEPARTAMENTO SAN MARTIN	INVERSIONES IOARR	NO	S/ 977,739.66	S/ 977,764.58
MOYOBAMBA	MOYOBAMBA	MOYOBAMBA	2495223	URBANO	RENOVACION DE TUBERIA; EN EL(LA) LOS SERVICIOS DE AGUA POTABLE Y DESAGUE EN EL JR. 25 DE MAYO CUADRAS 1 AL 5 DE LA CIUDAD DE MOYOBAMBA DISTRITO DE MOYOBAMBA, PROVINCIA MOYOBAMBA, DEPARTAMENTO SAN MARTIN	INVERSIONES IOARR	NO	S/ 981,040.28	S/ 975,947.46
MOYOBAMBA	MOYOBAMBA	MOYOBAMBA	2496722	URBANO	REMODELACION DE RED DE DISTRIBUCION; EN EL(LA) SISTEMA DE AGUA POTABLE DE LA URBANIZACIÓN VISTA ALEGRE EN LA LOCALIDAD MOYOBAMBA, DISTRITO DE MOYOBAMBA, PROVINCIA MOYOBAMBA, DEPARTAMENTO SAN MARTIN	INVERSIONES IOARR	SI	S/ 2,500,000.43	S/ 2,335,668.00
MOYOBAMBA	MOYOBAMBA	MOYOBAMBA	2504657	URBANO	CONSTRUCCION DE PASE AEREO; EN EL(LA) LINEA DE ADUCCION DEL SISTEMA DE ABASTECIMIENTO JUNINGUILLO - SECTOR VALLE VERDE EN LA LOCALIDAD MOYOBAMBA, DISTRITO DE MOYOBAMBA, PROVINCIA MOYOBAMBA, DEPARTAMENTO SAN MARTIN	INVERSIONES IOARR	NO	S/ 90,395.37	S/ 0.00



DIRECCIÓN REGIONAL DE VIVIENDA, CONSTRUCCIÓN Y SANEAMIENTO

PROVINCIA (1)	DISTRITO (2)	CENTRO POBLADO (3)	TOTAL PROGRAMADO				PMI	Monto Actualizado S/. (28)	Devengado Acumulado S/. (29)
			CÓDIGO ÚNICO DE INVERSIONES (4)	ÁMBITO DE PRESTACIÓN (5)	NOMBRE DE LA INVERSIÓN (6)	TIPO DE INVERSIÓN (10)			
MOYOBAMBA	MOYOBAMBA	MOYOBAMBA	2515649	URBANO	REPARACION DE BUZON; EN EL(LA) JR. DOS DE MAYO CUADRAS 02 AL 16 EN LA LOCALIDAD MOYOBAMBA, DISTRITO DE MOYOBAMBA, PROVINCIA MOYOBAMBA, DEPARTAMENTO SAN MARTIN	INVERSIONES IOARR	NO	S/ 40,896.29	S/ 40,896.05
MOYOBAMBA	MOYOBAMBA	MOYOBAMBA	2519347	URBANO	CONSTRUCCION DE ALCANTARILLA Y CUNETAS; EN EL(LA) JIRON 20 DE ABRIL CUADRAS 12 Y 13 DE LA CIUDAD DE MOYOBAMBA, DISTRITO DE MOYOBAMBA, PROVINCIA MOYOBAMBA, DEPARTAMENTO SAN MARTIN	INVERSIONES IOARR	NO	S/ 89,239.65	S/ 83,133.58
MOYOBAMBA	MOYOBAMBA	MOYOBAMBA	2519406	URBANO	CONSTRUCCION DE RED DE ALCANTARILLADO; EN EL(LA) CALLE PRESCOT, CALLE 12 DE MAYO, CALLE 1 DE MAYO, CALLE 01, CALLE 02 Y CALLE 03 EN LA LOCALIDAD MOYOBAMBA, DISTRITO DE MOYOBAMBA, PROVINCIA MOYOBAMBA, DEPARTAMENTO SAN MARTIN	INVERSIONES IOARR	NO	S/ 156,675.76	S/ 129,795.20
MOYOBAMBA	MOYOBAMBA	MOYOBAMBA	2526696	URBANO	ADQUISICION DE TUBERIA; EN EL(LA) JR 20 DE ABRIL CUADRA 7, 8 Y 9 Y JR JUNIN CUADRA 7 Y 8 EN LA LOCALIDAD MOYOBAMBA, DISTRITO DE MOYOBAMBA, PROVINCIA MOYOBAMBA, DEPARTAMENTO SAN MARTIN	INVERSIONES IOARR	NO	S/ 376,368.53	S/ 226,652.50
MOYOBAMBA	MOYOBAMBA	MOYOBAMBA	2526956	URBANO	ADQUISICION DE MICROMEDIDORES; EN EL(LA) EPS MOYOBAMBA EN LA LOCALIDAD MOYOBAMBA, DISTRITO DE MOYOBAMBA, PROVINCIA MOYOBAMBA, DEPARTAMENTO SAN MARTIN	INVERSIONES IOARR	NO	S/ 361,958.87	S/ 0.00
MOYOBAMBA	MOYOBAMBA	MOYOBAMBA	2529300	URBANO	CONSTRUCCION DE ALCANTARILLA; EN EL(LA) JR. EMILIO ACOSTA CUADRA 03 Y 04 EN LA LOCALIDAD MOYOBAMBA, DISTRITO DE MOYOBAMBA, PROVINCIA MOYOBAMBA, DEPARTAMENTO SAN MARTIN	INVERSIONES IOARR	NO	S/ 44,282.62	S/ 35,623.00
MOYOBAMBA	MOYOBAMBA	MOYOBAMBA	2539615	URBANO	MEJORAMIENTO DEL SISTEMA DEL DRENAJE DE AGUAS PLUVIALES EN EL SECTOR LAS PALMERAS DE LA CIUDAD DE MOYOBAMBA, DISTRITO DE MOYOBAMBA - PROVINCIA DE MOYOBAMBA - DEPARTAMENTO DE SAN MARTIN	PROYECTO DE INVERSION	SI	S/ 797,528.92	S/ 699,818.00
MOYOBAMBA	MOYOBAMBA	MOYOBAMBA	2543074	URBANO	CONSTRUCCION DE OFICINA ADMINISTRATIVA; EN EL(LA) EPS MOYOBAMBA S.A CALLE SAN LUCAS S/N URB. VISTA LEGRE DISTRITO DE MOYOBAMBA, PROVINCIA MOYOBAMBA, DEPARTAMENTO SAN MARTIN	INVERSIONES IOARR	NO	S/ 70,000.00	S/ 69,501.85
MOYOBAMBA	MOYOBAMBA	MOYOBAMBA	2554131	URBANO	ADQUISICION DE MICRO MEDIDORES; EN EL(LA) EPS MOYOBAMBA S.A DISTRITO DE MOYOBAMBA, PROVINCIA MOYOBAMBA, DEPARTAMENTO SAN MARTIN	INVERSIONES IOARR	NO	S/ 192,167.61	S/ 173,232.90
MOYOBAMBA	MOYOBAMBA	MOYOBAMBA	2555988	URBANO	CONSTRUCCION DE POZO; EN EL(LA) SISTEMA DE PRODUCCION DE AGUA POTABLE EN LA LOCALIDAD MOYOBAMBA, DISTRITO DE MOYOBAMBA, PROVINCIA MOYOBAMBA, DEPARTAMENTO SAN MARTIN	INVERSIONES IOARR	NO	S/ 425,544.60	S/ 276,390.82
MOYOBAMBA	MOYOBAMBA	MOYOBAMBA	2558389	URBANO	CONSTRUCCION DE RED DE ALCANTARILLADO; EN EL(LA) PASAJE ARICA EN LA LOCALIDAD MOYOBAMBA, DISTRITO DE MOYOBAMBA, PROVINCIA MOYOBAMBA, DEPARTAMENTO SAN MARTIN	INVERSIONES IOARR	NO	S/ 244,923.42	S/ 35,000.00
MOYOBAMBA	MOYOBAMBA	MOYOBAMBA	2564261	URBANO	RENOVACION DE TUBERIA; EN EL(LA) LÍNEA DE CONDUCCIÓN DEL SISTEMA DE ABASTECIMIENTO ALMENDRA EN LA LOCALIDAD MOYOBAMBA, DISTRITO DE MOYOBAMBA, PROVINCIA MOYOBAMBA, DEPARTAMENTO SAN MARTIN	INVERSIONES IOARR	NO	S/ 89,582.00	S/ 63,799.64
MOYOBAMBA	MOYOBAMBA	MOYOBAMBA	2564793	URBANO	CONSTRUCCION DE PUENTE PEATONAL; EN EL(LA) SISTEMA DE PRODUCCIÓN DE AGUA POTABLE JUNINGUILLO DISTRITO DE MOYOBAMBA, PROVINCIA MOYOBAMBA, DEPARTAMENTO SAN MARTIN	INVERSIONES IOARR	NO	S/ 151,308.06	S/ 85,411.88
MOYOBAMBA	MOYOBAMBA	MOYOBAMBA	2566240	URBANO	RENOVACION DE SISTEMA DE ABASTECIMIENTO DE AGUA POTABLE Y RED DE ALCANTARILLADO; EN EL(LA) CALLE LOS GERANIOS, CALLE LOS HELECHOS, CALLE 25 DE JULIO, CALLE LOS ROSALES, EN LA LOCALIDAD MOYOBAMBA, DISTRITO DE MOYOBAMBA, PROVINCIA MOYOBAMBA, DEPARTAMENTO SAN MARTIN	INVERSIONES IOARR	NO	S/ 978,361.31	S/ 39,500.00
MOYOBAMBA	MOYOBAMBA	MOYOBAMBA	2572232	URBANO	RENOVACION DE LÍNEA DE CONDUCCIÓN; EN EL(LA) SISTEMA DE PRODUCCIÓN DE AGUA POTABLE JUNINGUILLO DISTRITO DE MOYOBAMBA, PROVINCIA MOYOBAMBA, DEPARTAMENTO SAN MARTIN	INVERSIONES IOARR	NO	S/ 138,817.77	S/ 0.00
MOYOBAMBA	MOYOBAMBA	MOYOBAMBA	2573427	URBANO	RENOVACION DE RED DE ALCANTARILLADO; EN EL(LA) BARRANCO TUMINO - EPS MOYOBAMBA S.A DISTRITO DE MOYOBAMBA, PROVINCIA MOYOBAMBA, DEPARTAMENTO SAN MARTIN	INVERSIONES IOARR	NO	S/ 265,467.80	S/ 0.00
MOYOBAMBA	MOYOBAMBA	MOYOBAMBA	2589264	URBANO	RENOVACION DE RED DE DISTRIBUCION; EN EL(LA) SISTEMA DE DISTRIBUCION DE AGUA POTABLE DEL SECTOR OPERACIONAL N°2 , CARRETERA YANTALO DISTRITO DE MOYOBAMBA, PROVINCIA MOYOBAMBA, DEPARTAMENTO SAN MARTIN	INVERSIONES IOARR	NO	S/ 247,748.16	S/ 0.00
MOYOBAMBA	MOYOBAMBA	MOYOBAMBA	2592454	URBANO	CONSTRUCCION DE CAPTACION DE AGUA Y LÍNEA DE CONDUCCIÓN; EN EL(LA) SISTEMA DE AGUA POTABLE EN LA LOCALIDAD CALZADA, DISTRITO DE CALZADA, PROVINCIA MOYOBAMBA, DEPARTAMENTO SAN MARTIN	INVERSIONES IOARR	SI	S/ 528,017.51	S/ 0.00
MOYOBAMBA	MOYOBAMBA	MOYOBAMBA	2593537	RURAL	REPARACION DE CAPTACION DE AGUA , LÍNEA DE CONDUCCIÓN Y RED DE DISTRIBUCION; EN EL(LA) SISTEMA DE ABASTECIMIENTO DE AGUA POTABLE PARA EL BARRIO DE ZARAGOZA CIUDAD DE MOYOBAMBA DISTRITO DE MOYOBAMBA, PROVINCIA MOYOBAMBA, DEPARTAMENTO SAN MARTIN	INVERSIONES IOARR	NO	S/ 1,037,280.70	S/ 0.00



DIRECCIÓN REGIONAL DE VIVIENDA, CONSTRUCCIÓN Y SANEAMIENTO

PROVINCIA (1)	DISTRITO (2)	CENTRO POBLADO (3)	TOTAL PROGRAMADO				PMI	Monto Actualizado S/. (28)	Devengado Acumulado S/. (29)
			CÓDIGO ÚNICO DE INVERSIONES (4)	ÁMBITO DE PRESTACIÓN (5)	NOMBRE DE LA INVERSIÓN (6)	TIPO DE INVERSIÓN (10)			
MOYOBAMBA	MOYOBAMBA	MOYOBAMBA	2593540	URBANO	REPARACION DE ALCANTARILLADO PLUVIAL Y MURO DE CONTENCIÓN; EN EL(LA) INFRAESTRUCTURA VIAL DE LA ZONA URBANA DE LA CIUDAD DE MOYOBAMBA - BARRIO DE CALVARIO DISTRITO DE MOYOBAMBA, PROVINCIA MOYOBAMBA, DEPARTAMENTO SAN MARTIN	INVERSIONES IOARR	NO	S/ 4,346,657.13	S/ 0.00
MOYOBAMBA	MOYOBAMBA	MOYOBAMBA	2593995	URBANO	CONSTRUCCION DE RED DE ALCANTARILLADO; EN EL(LA) AREA DE TRANSPORTE Y SEGURIDAD VIAL DE LA MUNICIPALIDAD PROVINCIAL DE MOYOBAMBA EN LA LOCALIDAD MOYOBAMBA, DISTRITO DE MOYOBAMBA, PROVINCIA MOYOBAMBA, DEPARTAMENTO SAN MARTIN	INVERSIONES IOARR	NO	S/ 94,358.60	S/ 0.00
MOYOBAMBA	MOYOBAMBA	MOYOBAMBA	2599197	URBANO	CONSTRUCCION DE CAPTACION DE AGUA , DESARENADOR, PTAP Y LINEA DE CONDUCCIÓN; EN EL(LA) SISTEMA DE AGUA POTABLE (CAPTACIÓN QUEBRADA YANAYACU) EN LA LOCALIDAD MOYOBAMBA, DISTRITO DE MOYOBAMBA, PROVINCIA MOYOBAMBA, DEPARTAMENTO SAN MARTIN	INVERSIONES IOARR	SI	S/ 13,729,439.60	S/ 0.00
MOYOBAMBA	MOYOBAMBA	MOYOBAMBA	2599287	URBANO	CONSTRUCCION DE RED DE ALCANTARILLADO; EN EL(LA) JR. 02 DE MAYO CUADRA Nº 05 EN LA LOCALIDAD MOYOBAMBA, DISTRITO DE MOYOBAMBA, PROVINCIA MOYOBAMBA, DEPARTAMENTO SAN MARTIN	INVERSIONES IOARR	NO	S/ 71,797.75	S/ 0.00
MOYOBAMBA	MOYOBAMBA	MOYOBAMBA	2606713	URBANO	RENOVACION DE EMISOR; EN EL(LA) SISTEMA DE ALCANTARILLADO EN LA LOCALIDAD MOYOBAMBA, DISTRITO DE MOYOBAMBA, PROVINCIA MOYOBAMBA, DEPARTAMENTO SAN MARTIN	INVERSIONES IOARR	NO	S/ 122,606.93	S/ 0.00
MOYOBAMBA	MOYOBAMBA	MOYOBAMBA	2607645	URBANO	CREACION DEL SERVICIO DE DRENAJE PLUVIAL EN JR. ALONSO DE ALVARADO CUADRAS 4 - 5 Y PSJE PEDRO ORBE URIARTE CUADRA 1 DE CENTRO POBLADO MOYOBAMBA DISTRITO DE MOYOBAMBA DE LA PROVINCIA DE MOYOBAMBA DEL DEPARTAMENTO DE SAN MARTIN	PROYECTO DE INVERSION	NO	S/ 2,206,787.11	S/ 0.00
MOYOBAMBA	MOYOBAMBA	MOYOBAMBA	2617788	URBANO	ADQUISICION DE EQUIPO PARA DESINFECCION; EN EL(LA) PTAP SAN MATEO - SISTEMA DE AGUA POTABLE SAN MATEO, EN LA LOCALIDAD DE MOYOBAMBA, DISTRITO DE MOYOBAMBA, PROVINCIA MOYOBAMBA, DEPARTAMENTO SAN MARTIN	INVERSIONES IOARR	NO	S/ 117,201.13	S/ 0.00
MOYOBAMBA	MOYOBAMBA	MOYOBAMBA	2620045	URBANO	RENOVACION DE EDIFICACION; EN EL(LA) CASETA DE DOSIFICACIÓN DE SULFATO DE ALUMINIO DE LA PTAP SAN MATEO - SISTEMA DE AGUA POTABLE SAN MATEO, EN LA LOCALIDAD DE MOYOBAMBA, DISTRITO DE MOYOBAMBA, PROVINCIA MOYOBAMBA, DEPARTAMENTO SAN MARTIN	INVERSIONES IOARR	NO	S/ 98,663.34	S/ 0.00
MOYOBAMBA	MOYOBAMBA	NUEVA YORK	2575819	RURAL	REPARACIÓN DE CAPTACION DE AGUA Y PTAP; EN EL(LA) SISTEMA DE AGUA POTABLE EN LA LOCALIDAD DE NUEVA YORK EN LA LOCALIDAD NUEVA YORK, DISTRITO DE MOYOBAMBA, PROVINCIA MOYOBAMBA, DEPARTAMENTO SAN MARTIN	INVERSIONES IOARR	NO	S/ 357,945.95	S/ 0.00
MOYOBAMBA	MOYOBAMBA	NUEVO MILAGROS	2613540	RURAL	REPARACION DE CAPTACION DE AGUA , RESERVORIO Y LINEA DE CONDUCCION; EN EL(LA) SISTEMA DE ABASTECIMIENTO DE AGUA POTABLE EN LA LOCALIDAD NUEVO MILAGROS, DISTRITO DE MOYOBAMBA, PROVINCIA MOYOBAMBA, DEPARTAMENTO SAN MARTIN	INVERSIONES IOARR	NO	S/ 381,014.79	S/ 0.00
MOYOBAMBA	MOYOBAMBA	NUEVO PROGRESO	2429074	RURAL	REPARACIÓN DE CAPTACION SUPERFICIAL DE AGUA, LINEA DE CONDUCCIÓN, PTAP, RESERVORIO, LINEA DE ADUCCIÓN Y RED PRIMARIA; RENOVACIÓN DE PILETA PÚBLICA; EN EL(LA) UNIDAD PRODUCTORA DE SERVICIOS DE AGUA POTABLE EN LA LOCALIDAD NUEVO PROGRESO, DISTRITO DE MOYOBAMBA, PROVINCIA MOYOBAMBA, DEPARTAMENTO SAN MARTIN	INVERSIONES IOARR	NO	S/ 0.00	S/ 0.00
MOYOBAMBA	MOYOBAMBA	NUEVO PROGRESO	2498918	RURAL	RENOVACION DE CAPTACION DE AGUA Y LINEA DE CONDUCCIÓN; REPARACION DE PTAP Y RESERVORIO; EN EL(LA) SISTEMA DE AGUA POR GRAVEDAD CON TRATAMIENTO EN LA LOCALIDAD NUEVO PROGRESO, DISTRITO DE MOYOBAMBA, PROVINCIA MOYOBAMBA, DEPARTAMENTO SAN MARTIN	INVERSIONES IOARR	NO	S/ 350,103.47	S/ 18,250.00
MOYOBAMBA	SORITOR	ALTO PERU	2546648	RURAL	RENOVACION DE CAPTACION DE AGUA , LINEA DE CONDUCCIÓN Y PASE AEREO; EN EL(LA) SISTEMA DE AGUA POTABLE EN LA LOCALIDAD ALTO PERU, DISTRITO DE SORITOR EN LA LOCALIDAD ALTO PERU, DISTRITO DE SORITOR, PROVINCIA MOYOBAMBA, DEPARTAMENTO SAN MARTIN	INVERSIONES IOARR	NO	S/ 192,431.01	S/ 0.00
MOYOBAMBA	SORITOR	BELLAVISTA	2485648	RURAL	RENOVACION DE CAPTACION DE AGUA , LINEA DE CONDUCCIÓN Y RESERVORIO; REPARACION DE PTAP; EN EL(LA) SISTEMA DE AGUA POR GRAVEDAD CON TRATAMIENTO EN LA LOCALIDAD BELLAVISTA, DISTRITO DE SORITOR, PROVINCIA MOYOBAMBA, DEPARTAMENTO SAN MARTIN	INVERSIONES IOARR	NO	S/ 593,866.43	S/ 545,515.82
MOYOBAMBA	SORITOR	LUCERO	2485610	RURAL	RENOVACION DE CAPTACION DE AGUA , LINEA DE CONDUCCIÓN, PTAP Y LINEA DE ADUCCIÓN; ADEMÁS DE OTROS ACTIVOS EN EL(LA) SISTEMA DE AGUA POR GRAVEDAD CON TRATAMIENTO EN LA LOCALIDAD EL LUCERO, DISTRITO DE SORITOR, PROVINCIA MOYOBAMBA, DEPARTAMENTO SAN MARTIN	INVERSIONES IOARR	NO	S/ 877,475.74	S/ 788,422.04
MOYOBAMBA	SORITOR	SAN MIGUEL, LOS OLIVOS	2612171	RURAL	MEJORAMIENTO Y AMPLIACION DEL SERVICIO DE AGUA POTABLE RURAL Y CREACION DEL SERVICIO DE ALCANTARILLADO U OTRAS FORMAS DE DISPOSICIÓN SANITARIA DE EXCRETAS EN LOS CENTROS POBLADOS SAN MIGUEL Y LOS OLIVOS DISTRITO DE SORITOR DE LA PROVINCIA DE MOYOBAMBA DEL DEPARTAMENTO DE SAN MARTIN	PROYECTO DE INVERSION	NO	S/ 6,256,075.90	S/ 0.00



DIRECCIÓN REGIONAL DE VIVIENDA, CONSTRUCCIÓN Y SANEAMIENTO

PROVINCIA (1)	DISTRITO (2)	CENTRO POBLADO (3)	TOTAL PROGRAMADO				PMI	Monto Actualizado S/. (28)	Devengado Acumulado S/. (29)
			CÓDIGO ÚNICO DE INVERSIONES (4)	ÁMBITO DE PRESTACIÓN (5)	NOMBRE DE LA INVERSIÓN (6)	TIPO DE INVERSIÓN (10)			
MOYOBAMBA	SORITOR	SAN JUAN DE LA MINA	2485611	RURAL	RENOVACION DE CAPTACION DE AGUA , LINEA DE CONDUCCION Y RESERVORIO; EN EL(LA) SISTEMA DE AGUA POR GRAVEDAD SIN TRATAMIENTO EN LA LOCALIDAD SAN JUAN DE LA MINA, DISTRITO DE SORITOR, PROVINCIA MOYOBAMBA, DEPARTAMENTO SAN MARTIN	INVERSIONES IOARR	NO	S/ 252,394.40	S/ 235,597.58
MOYOBAMBA	SORITOR	SAN MARCOS	2613568	RURAL	REPARACION DE CAPTACION DE AGUA Y LINEA DE CONDUCCION; EN EL(LA) SISTEMA DE ABASTECIMIENTO DE AGUA POTABLE EN LA LOCALIDAD SAN MARCOS, DISTRITO DE SORITOR, PROVINCIA MOYOBAMBA, DEPARTAMENTO SAN MARTIN	INVERSIONES IOARR	NO	S/ 1,228,819.79	S/ 0.00
MOYOBAMBA	SORITOR	SORITOR	2447562	URBANO	ADQUISICION DE TUBERIA DE PLÁSTICO PVC; EN EL(LA) JR RAMON CASTILLA CUADRAS 01 AL 07 DEL DISTRITO DE SORITOR, PROVINCIA MOYOBAMBA, DEPARTAMENTO SAN MARTIN	INVERSIONES IOARR	NO	S/ 461,347.26	S/ 0.00
MOYOBAMBA	SORITOR	SORITOR	2469605	URBANO	AMPLIACION DEL SERVICIO DE DRENAJE PLUVIAL EN LA LOCALIDAD DE SORITOR DISTRITO DE SORITOR - PROVINCIA DE MOYOBAMBA - DEPARTAMENTO DE SAN MARTIN	PROYECTO DE INVERSION	SI	S/ 1,154,548.00	S/ 969,759.00
MOYOBAMBA	SORITOR	SORITOR	2469605	URBANO	AMPLIACION DEL SERVICIO DE DRENAJE PLUVIAL EN LA LOCALIDAD DE SORITOR DISTRITO DE SORITOR - PROVINCIA DE MOYOBAMBA - DEPARTAMENTO DE SAN MARTIN	PROYECTO DE INVERSION	NO	S/ 1,154,548.00	S/ 969,758.89
MOYOBAMBA	SORITOR	SORITOR	2576641	URBANO	CREACION DEL SERVICIO DE DRENAJE PLUVIAL EN EL JIRON FRAY MARTIN CUADRA 03 Y JIRON RIOJA CUADRA 10 DE CENTRO POBLADO SORITOR DISTRITO DE SORITOR DE LA PROVINCIA DE MOYOBAMBA DEL DEPARTAMENTO DE SAN MARTIN	PROYECTO DE INVERSION	SI	S/ 196,091.27	S/ 0.00
MOYOBAMBA	SORITOR	SORITOR	2593233	URBANO	CONSTRUCCION DE CAPTACION DE AGUA ; EN EL(LA) LINEA DE CONDUCCION EN LA LOCALIDAD SORITOR, DISTRITO DE SORITOR, PROVINCIA MOYOBAMBA, DEPARTAMENTO SAN MARTIN	INVERSIONES IOARR	SI	S/ 1,196,512.71	S/ 0.00
MOYOBAMBA	SORITOR	UNION	2485612	RURAL	RENOVACION DE CAPTACION DE AGUA , LINEA DE CONDUCCION, PTAP Y RESERVORIO; EN EL(LA) SISTEMA DE AGUA POR GRAVEDAD CON TRATAMIENTO EN LA LOCALIDAD UNION, DISTRITO DE SORITOR, PROVINCIA MOYOBAMBA, DEPARTAMENTO SAN MARTIN	INVERSIONES IOARR	NO	S/ 711,940.06	S/ 640,539.57
MOYOBAMBA	YANTALO	SAN IGNACIO	2592441	URBANO	CREACION DEL SERVICIO DE DRENAJE PLUVIAL EN LAS PRINCIPALES CALLES DE LA LOCALIDAD DE SAN IGNACIO, DISTRITO DE YANTALO - PROVINCIA DE MOYOBAMBA - DEPARTAMENTO DE SAN MARTIN	PROYECTO DE INVERSION	SI	S/ 10,009,794.49	S/ 0.00
MOYOBAMBA	YANTALO	YANTALO	2586359	URBANO	CONSTRUCCION DE POZO DE EXTRACCION; EN EL(LA) LOCALIDAD DE YANTALO, DISTRITO DE YANTALO, PROVINCIA MOYOBAMBA, DEPARTAMENTO SAN MARTIN	INVERSIONES IOARR	SI	S/ 126,000.00	S/ 0.00
MOYOBAMBA	YANTALO	YANTALO	2587869	URBANO	CONSTRUCCION DE RED DE ALCANTARILLADO; EN EL(LA) JR. LAS FLORES CUADRAS 01 ;02;03 Y 04 Y JR. LEONCIO PRADO CUADRA 04 Y 05 EN LA LOCALIDAD DE YANTALO DISTRITO DE YANTALO, PROVINCIA MOYOBAMBA, DEPARTAMENTO SAN MARTIN	INVERSIONES IOARR	NO	S/ 111,294.28	S/ 0.00
MOYOBAMBA	YANTALO	YANTALO	2592437	URBANO	CREACION DEL SERVICIO DE DRENAJE PLUVIAL EN LAS PRINCIPALES CALLES DE LA LOCALIDAD DE YANTALO, DISTRITO DE YANTALO DE LA PROVINCIA DE MOYOBAMBA DEL DEPARTAMENTO DE SAN MARTIN	PROYECTO DE INVERSION	SI	S/ 13,635,855.30	S/ 0.00
PICOTA	BUENOS AIRES	BUENOS AIRES	2579652	URBANO	REPARACION DE CAPTACION DE AGUA , LINEA DE CONDUCCION Y RESERVORIO; EN EL(LA) SISTEMA DE AGUA POTABLE EN LA LOCALIDAD BUENOS AIRES, DISTRITO DE BUENOS AIRES, PROVINCIA PICOTA, DEPARTAMENTO SAN MARTIN	INVERSIONES IOARR	NO	S/ 152,976.75	S/ 0.00
PICOTA	BUENOS AIRES	SAN ANTONIO DE PAUJILZAPA	2449377	URBANO	CREACION DEL SISTEMA DE DRENAJE PLUVIAL EN LA LOCALIDAD DE SAN ANTONIO DE PAUJILZAPA DEL DISTRITO DE BUENOS AIRES - PROVINCIA DE PICOTA - DEPARTAMENTO DE SAN MARTIN	PROYECTO DE INVERSION	SI	S/ 5,133,361.50	S/ 0.00
PICOTA	BUENOS AIRES	SANTA ROSILLO DE UPAQUIHUA	2618570	URBANO	CREACION DEL SERVICIO DE DRENAJE PLUVIAL EN LA ZONA URBANA DE CENTRO POBLADO SANTA ROSILLO DE UPAQUIHUA DISTRITO DE BUENOS AIRES DE LA PROVINCIA DE PICOTA DEL DEPARTAMENTO DE SAN MARTIN	PROYECTO DE INVERSION	NO	S/ 8,151,943.58	S/ 0.00
PICOTA	CASPISAPA	NUEVA UNION	2482807	URBANO	CONSTRUCCION DE CUNETA; EN EL(LA) SISTEMA DE DRENAJE PLUVIAL EN LA LOCALIDAD NUEVA UNION, DISTRITO DE CASPISAPA, PROVINCIA PICOTA, DEPARTAMENTO SAN MARTIN	INVERSIONES IOARR	NO	S/ 100,000.00	S/ 4,000.00
PICOTA	CASPISAPA	NUEVA UNION	2578466	URBANO	CREACION DEL SERVICIO DE DRENAJE PLUVIAL EN LA LOCALIDAD DE NUEVA UNION DEL DISTRITO DE CASPISAPA DE LA PROVINCIA DE PICOTA DEL DEPARTAMENTO DE SAN MARTIN	PROYECTO DE INVERSION	SI	S/ 4,397,937.20	S/ 0.00
PICOTA	CASPISAPA	SAN ANTONIO	2578441	URBANO	CREACION DEL SERVICIO DE DRENAJE PLUVIAL EN LA LOCALIDAD DE SAN ANTONIO DEL DISTRITO DE CASPISAPA DE LA PROVINCIA DE PICOTA DEL DEPARTAMENTO DE SAN MARTIN	PROYECTO DE INVERSION	SI	S/ 4,154,633.57	S/ 0.00
PICOTA	PICOTA	PICOTA	2529251	URBANO	MEJORAMIENTO Y AMPLIACION DEL SISTEMA DE DRENAJE PLUVIAL EN EL JR. SIMON BOLIVAR C-03 A C-08 Y JR. MIGUEL GRAU C-01 A C-05 DE LA LOCALIDAD DE PICOTA DEL DISTRITO DE PICOTA - PROVINCIA DE PICOTA - DEPARTAMENTO DE SAN MARTIN	PROYECTO DE INVERSION	NO	S/ 4,886,730.41	S/ 36,000.00
PICOTA	PICOTA	PICOTA	2492870	URBANO	MEJORAMIENTO Y AMPLIACION DEL SISTEMA DE DRENAJE PLUVIAL EN EL JIRON GREGORIO TORRES DEL DISTRITO DE PICOTA - PROVINCIA DE PICOTA - DEPARTAMENTO DE SAN MARTIN	PROYECTO DE INVERSION	SI	S/ 2,243,890.68	S/ 2,065,357.00
PICOTA	PICOTA	PICOTA	2594904	URBANO	CREACION DEL SERVICIO DE DRENAJE PLUVIAL EN LA LOCALIDAD DE PICOTA DISTRITO DE PICOTA DE LA PROVINCIA DE PICOTA DEL DEPARTAMENTO DE SAN MARTIN	PROYECTO DE INVERSION	SI	S/ 8,242,483.66	S/ 0.00
PICOTA	PICOTA	PICOTA	2598304	URBANO	REPARACION DE INFRAESTRUCTURA DE ALMACENAMIENTO; EN EL(LA) RESERVORIO DE 250 M3 PORTATIL, DISTRITO DE PICOTA, PROVINCIA PICOTA, DEPARTAMENTO SAN MARTIN	INVERSIONES IOARR	SI	S/ 308,154.17	S/ 0.00



DIRECCIÓN REGIONAL DE VIVIENDA, CONSTRUCCIÓN Y SANEAMIENTO

PROVINCIA (1)	DISTRITO (2)	CENTRO POBLADO (3)	TOTAL PROGRAMADO				PMI	Monto Actualizado S/. (28)	Devengado Acumulado S/. (29)
			CÓDIGO ÚNICO DE INVERSIONES (4)	ÁMBITO DE PRESTACIÓN (5)	NOMBRE DE LA INVERSIÓN (6)	TIPO DE INVERSIÓN (10)			
PICOTA	PILLUANA	MISHQUIYACU	2577781	RURAL	REPARACION DE ALCANTARILLADO PLUVIAL; EN EL(LA) JR. INCA CAHUIDE C-05 Y JR. CRITOBAL COLON C-01, EN LA LOCALIDAD MISHQUIYACU, DISTRITO DE PILLUANA, PROVINCIA PICOTA, DEPARTAMENTO SAN MARTIN	INVERSIONES IOARR	SI	S/ 273,607.82	S/ 0.00
PICOTA	PILLUANA	PILLUANA	2524641	URBANO	CONSTRUCCION DE CONEXIONES DOMICILIARIAS DE AGUA POTABLE Y CONEXION DOMICILIARIA DE ALCANTARILLADO; EN EL(LA) MEDIANTE LA AMPLIACIÓN DEL SERVICIO DE SANEAMIENTO BASICO EN LA LOCALIDAD PILLUANA, DISTRITO DE PILLUANA, PROVINCIA PICOTA, DEPARTAMENTO SAN MARTIN	INVERSIONES IOARR	NO	S/ 55,362.76	S/ 9,400.00
PICOTA	PUCACACA	CHINCHA ALTA, SHIMBILLO, NUEVO CODO	2620822	URBANO	CREACION DEL SERVICIO DE DRENAJE PLUVIAL EN LA ZONA URBANA DE CENTRO POBLADO CHINCHA ALTA, SHIMBILLO Y NUEVO CODO DISTRITO DE PUCACACA DE LA PROVINCIA DE PICOTA DEL DEPARTAMENTO DE SAN MARTIN	PROYECTO DE INVERSION	NO	S/ 31,656,941.47	S/ 0.00
PICOTA	PUCACACA	PUCACACA	2619039	URBANO	CREACION DEL SERVICIO DE DRENAJE PLUVIAL EN LA ZONA URBANA DE CENTRO POBLADO PUCACACA DISTRITO DE PUCACACA DE LA PROVINCIA DE PICOTA DEL DEPARTAMENTO DE SAN MARTIN	PROYECTO DE INVERSION	SI	S/ 13,368,306.36	S/ 0.00
PICOTA	PUCACACA	SANTO TOMAS DEL PONAZA	2595299	RURAL	CONSTRUCCION DE LINEA DE CONDUCCIÓN; ADQUISICION DE RESERVORIO; EN EL(LA) SISTEMA DE AGUA POTABLE EN LA LOCALIDAD SANTO TOMAS DEL PONAZA, DISTRITO DE PUCACACA, PROVINCIA PICOTA, DEPARTAMENTO SAN MARTIN	INVERSIONES IOARR	SI	S/ 86,000.00	S/ 0.00
PICOTA	SAN CRISTOBAL	PUERTO RICO	2597873	RURAL	REPARACION DE LINEA DE ADUCCIÓN; REPARACIÓN DE RED DE DISTRIBUCION Y CONEXIONES DOMICILIARIAS; EN EL(LA) LOCALIDAD DE PUERTO RICO DISTRITO DE SAN CRISTOBAL, PROVINCIA PICOTA, DEPARTAMENTO SAN MARTIN	INVERSIONES IOARR	SI	S/ 4,201,838.93	S/ 0.00
PICOTA	SAN HILARION	SAN CRISTOBAL DE SISA	2608462	URBANO	REPARACION DE CAPTACION DE AGUA , LINEA DE ADUCCIÓN Y RESERVORIO; EN EL(LA) SISTEMA DE AGUA POTABLE EN LA LOCALIDAD SAN CRISTOBAL DE SISA, DISTRITO DE SAN HILARION, PROVINCIA PICOTA, DEPARTAMENTO SAN MARTIN	INVERSIONES IOARR	SI	S/ 1,310,659.85	S/ 0.00
PICOTA	SAN HILARION	SAN CRISTOBAL DE SISA	2608903	URBANO	MEJORAMIENTO Y AMPLIACION DEL SERVICIO DE DRENAJE PLUVIAL EN LAS PRINCIPALES CALLES DE LA LOCALIDAD DE SAN CRISTOBAL DE SISA, DISTRITO DE SAN HILARION DE LA PROVINCIA DE PICOTA DEL DEPARTAMENTO DE SAN MARTIN	PROYECTO DE INVERSION	NO	S/ 35,366,246.83	S/ 0.00
PICOTA	SAN HILARION	SAN CRISTOBAL DE SISA	2348792	URBANO	MEJORAMIENTO Y AMPLIACION DEL SERVICIO DEL SISTEMA DE ALCANTARILLADO EN LA LOCALIDAD DE SAN CRISTOBAL DE SISA DEL DISTRITO DE SAN HILARION - PROVINCIA DE PICOTA - DEPARTAMENTO DE SAN MARTIN	PROYECTO DE INVERSION	SI	S/ 20,225,542.29	S/ 82,000.00
PICOTA	SHAMBOYACU	ALFONSO UGARTE	2558629	URBANO	RENOVACION DE SISTEMA DE BOMBEO; REPARACION DE LINEA DE IMPULSIÓN Y PTAR; EN EL(LA) SISTEMA DE ALCANTARILLADO EN LA LOCALIDAD ALFONSO UGARTE, DISTRITO DE SHAMBOYACU, PROVINCIA PICOTA, DEPARTAMENTO SAN MARTIN	INVERSIONES IOARR	NO	S/ 254,948.52	S/ 0.00
PICOTA	SHAMBOYACU	ALFONSO UGARTE	2598757	URBANO	REPARACIÓN DE CUNETÁ; EN EL(LA) PRINCIPALES CALLES DE LA LOCALIDAD DE ALFONSO UGARTE DISTRITO DE SHAMBOYACU, PROVINCIA PICOTA, DEPARTAMENTO SAN MARTIN	INVERSIONES IOARR	NO	S/ 62,054.52	S/ 0.00
PICOTA	SHAMBOYACU	ALTO JORGE CHAVEZ	2596707	URBANO	CREACION DEL SERVICIO DE DRENAJE PLUVIAL EN LA LOCALIDAD DE ALTO JORGE CHAVEZ EN EL DISTRITO DE SHAMBOYACU DE LA PROVINCIA DE PICOTA DEL DEPARTAMENTO DE SAN MARTIN	PROYECTO DE INVERSION	SI	S/ 2,146,355.01	S/ 0.00
PICOTA	SHAMBOYACU	EL PARAISO	2595262	URBANO	CREACION DEL SERVICIO DE DRENAJE PLUVIAL EN LA LOCALIDAD DE PARAISO, DISTRITO DE SHAMBOYACU DE LA PROVINCIA DE PICOTA DEL DEPARTAMENTO DE SAN MARTIN	PROYECTO DE INVERSION	SI	S/ 2,753,768.44	S/ 0.00
PICOTA	SHAMBOYACU	LEJIA	2594711	URBANO	CREACION DEL SERVICIO DE DRENAJE PLUVIAL EN LA LOCALIDAD DE LEJIA EN EL DISTRITO DE SHAMBOYACU DE LA PROVINCIA DE PICOTA DEL DEPARTAMENTO DE SAN MARTIN	PROYECTO DE INVERSION	SI	S/ 3,392,566.01	S/ 0.00
PICOTA	SHAMBOYACU	NUEVO AMAZONAS	2601879	URBANO	CREACION DEL SERVICIO DE DRENAJE PLUVIAL EN LA LOCALIDAD DE NUEVO AMAZONAS EN EL DISTRITO DE SHAMBOYACU DE LA PROVINCIA DE PICOTA DEL DEPARTAMENTO DE SAN MARTIN	PROYECTO DE INVERSION	NO	S/ 4,022,337.50	S/ 0.00
PICOTA	SHAMBOYACU	SANTA ROSA	2601918	URBANO	CREACION DEL SERVICIO DE DRENAJE PLUVIAL EN LA LOCALIDAD DE SANTA ROSA EN EL DISTRITO DE SHAMBOYACU DE LA PROVINCIA DE PICOTA DEL DEPARTAMENTO DE SAN MARTIN	PROYECTO DE INVERSION	NO	S/ 5,168,489.84	S/ 0.00
PICOTA	SHAMBOYACU	SHAMBOYACU	2558499	URBANO	REPARACION DE CAPTACION DE AGUA , PTAP Y RESERVORIO; RENOVACION DE PASE AEREO; EN EL(LA) SISTEMA DE AGUA POTABLE Y ALCANTARILLADO DISTRITO DE SHAMBOYACU, PROVINCIA PICOTA, DEPARTAMENTO SAN MARTIN	INVERSIONES IOARR	NO	S/ 1,184,295.80	S/ 0.00
PICOTA	SHAMBOYACU	SHAMBOYACU	2576251	URBANO	REMODELACION DE CAPTACION DE AGUA Y RESERVORIO; EN EL(LA) DISTRITO DE SHAMBOYACU, PROVINCIA PICOTA, DEPARTAMENTO SAN MARTIN	INVERSIONES IOARR	NO	S/ 155,145.39	S/ 0.00
PICOTA	SHAMBOYACU	SHAMBOYACU	2611478	RURAL	REPARACION DE PTAP Y RESERVORIO; EN EL(LA) SISTEMA DE ABASTECIMIENTO DE AGUA POTABLE EN LA LOCALIDAD ALTO SHAMBOYACU, DISTRITO DE SHAMBOYACU, PROVINCIA PICOTA, DEPARTAMENTO SAN MARTIN	INVERSIONES IOARR	NO	S/ 610,778.85	S/ 0.00
PICOTA	SHAMBOYACU	VALLE LA UNION	2601967	URBANO	CREACION DEL SERVICIO DE DRENAJE PLUVIAL EN LA LOCALIDAD DE VALLE LA UNION EN EL DISTRITO DE SHAMBOYACU DE LA PROVINCIA DE PICOTA DEL DEPARTAMENTO DE SAN MARTIN	PROYECTO DE INVERSION	NO	S/ 3,674,996.95	S/ 0.00
PICOTA	TINGO DE PONASA	HUAÑIPO	2593733	URBANO	CREACION DEL SERVICIO DE DRENAJE PLUVIAL EN LA LOCALIDAD DE HUAÑIPO DISTRITO DE TINGO DE PONASA DE LA PROVINCIA DE PICOTA DEL DEPARTAMENTO DE SAN MARTIN	PROYECTO DE INVERSION	SI	S/ 15,724,548.55	S/ 0.00



DIRECCIÓN REGIONAL DE VIVIENDA, CONSTRUCCIÓN Y SANEAMIENTO

PROVINCIA (1)	DISTRITO (2)	CENTRO POBLADO (3)	TOTAL PROGRAMADO				PMI	Monto Actualizado S/. (28)	Devengado Acumulado S/. (29)
			CÓDIGO ÚNICO DE INVERSIONES (4)	ÁMBITO DE PRESTACIÓN (5)	NOMBRE DE LA INVERSIÓN (6)	TIPO DE INVERSIÓN (10)			
PICOTA	TINGO DE PONASA	LEONCIO PRADO	2558535	RURAL	REPARACION DE PTAR; EN EL(LA) SISTEMA DE TRATAMIENTO DE AGUAS RESIDUALES, EN LA LOCALIDAD LEONCIO PRADO, DISTRITO DE TINGO DE PONASA, PROVINCIA PICOTA, DEPARTAMENTO SAN MARTIN	INVERSIONES IOARR	NO	S/ 672,917.00	S/ 0.00
PICOTA	TINGO DE PONASA	LEONCIO PRADO	2593871	RURAL	MEJORAMIENTO Y AMPLIACION DEL SERVICIO DE AGUA POTABLE RURAL Y CREACION DEL SERVICIO DE ALCANTARILLADO U OTRAS FORMAS DE DISPOSICIÓN SANITARIA DE EXCRETAS EN EL SECTOR DE NUEVO AMÉRICA- CENTRO POBLADO DE LEONCIO PRADO DISTRITO DE TINGO DE PONASA DE LA PROVINCIA DE PICOTA DEL DEPARTAMENTO DE SAN MARTIN	PROYECTO DE INVERSION	SI	S/ 2,184,410.14	S/ 0.00
PICOTA	TINGO DE PONASA	MARISCAL CASTILLA	2489634	RURAL	CONSTRUCCION DE AMBIENTE COMPLEMENTARIO; EN EL(LA) ELIMINACIÓN DE EXCRETAS, SISTEMA PTAR EN LA LOCALIDAD MARISCAL CASTILLA, DISTRITO DE TINGO DE PONASA, PROVINCIA PICOTA, DEPARTAMENTO SAN MARTIN	INVERSIONES IOARR	NO	S/ 388,581.99	S/ 11,000.00
PICOTA	TINGO DE PONASA	MARISCAL CASTILLA	2593774	URBANO	MEJORAMIENTO DEL SERVICIO DE DRENAJE PLUVIAL EN LA LOCALIDAD DE MARISCAL CASTILLA DISTRITO DE TINGO DE PONASA DE LA PROVINCIA DE PICOTA DEL DEPARTAMENTO DE SAN MARTIN	PROYECTO DE INVERSION	SI	S/ 17,376,242.64	S/ 0.00
PICOTA	TINGO DE PONASA	TINGO PONASA	2557137	URBANO	REPARACION DE PTAR; EN EL(LA) SISTEMA DE TRATAMIENTO DE AGUAS RESIDUALES EN LA LOCALIDAD TINGO DE PONASA, DISTRITO DE TINGO DE PONASA, PROVINCIA PICOTA, DEPARTAMENTO SAN MARTIN	INVERSIONES IOARR	NO	S/ 599,439.83	S/ 0.00
PICOTA	TRES UNIDOS	LA UNION	2617998	URBANO	CREACION DEL SERVICIO DE DRENAJE PLUVIAL EN LA LOCALIDAD DE LA UNION DEL DISTRITO DE TRES UNIDOS DE LA PROVINCIA DE PICOTA DEL DEPARTAMENTO DE SAN MARTIN	PROYECTO DE INVERSION	NO	S/ 6,410,040.26	S/ 0.00
PICOTA	TRES UNIDOS	PARAISO	2508735	URBANO	CREACION DEL SISTEMA DE DRENAJE PLUVIAL EN LA LOCALIDAD DE EL PARAISO DEL DISTRITO DE TRES UNIDOS - PROVINCIA DE PICOTA - DEPARTAMENTO DE SAN MARTIN	PROYECTO DE INVERSION	SI	S/ 3,161,479.14	S/ 51,000.00
PICOTA	TRES UNIDOS	PROGRESO	2617996	URBANO	CREACION DEL SERVICIO DE DRENAJE PLUVIAL EN DE LA LOCALIDAD DEL PROGRESO DEL DISTRITO DE TRES UNIDOS DE LA PROVINCIA DE PICOTA DEL DEPARTAMENTO DE SAN MARTIN	PROYECTO DE INVERSION	NO	S/ 3,826,365.10	S/ 0.00
PICOTA	TRES UNIDOS	SAN JUAN	2467120	URBANO	CREACION DEL SISTEMA DE DRENAJE PLUVIAL DE LA LOCALIDAD DE SAN JUAN DEL DISTRITO DE TRES UNIDOS - PROVINCIA DE PICOTA - DEPARTAMENTO DE SAN MARTIN	PROYECTO DE INVERSION	SI	S/ 5,397,013.64	S/ 2,646,601.00
PICOTA	TRES UNIDOS	SANTA ROSA	2617997	URBANO	CREACION DEL SERVICIO DE DRENAJE PLUVIAL EN LA LOCALIDAD DE SANTA ROSA DEL DISTRITO DE TRES UNIDOS DE LA PROVINCIA DE PICOTA DEL DEPARTAMENTO DE SAN MARTIN	PROYECTO DE INVERSION	NO	S/ 3,663,621.98	S/ 0.00
PICOTA	TRES UNIDOS	SAPOTILLO	2509272	URBANO	CREACION DEL SISTEMA DE DRENAJE PLUVIAL EN LA LOCALIDAD DE SAPOTILLO DEL DISTRITO DE TRES UNIDOS - PROVINCIA DE PICOTA - DEPARTAMENTO DE SAN MARTIN	PROYECTO DE INVERSION	SI	S/ 4,535,963.85	S/ 51,000.00
RIOJA	AWAJUN	BAJO NARANJILLO	2415560	URBANO	CREACION DE INFRAESTRUCTURA PARA EL DRENAJE PLUVIAL DEL JR. CAHUAZA EN LA LOCALIDAD DE BAJO NARANJILLO DEL DISTRITO DE AWAJUN - PROVINCIA DE RIOJA - DEPARTAMENTO DE SAN MARTIN	PROYECTO DE INVERSION	NO	S/ 77,385.57	S/ 58,800.00
RIOJA	AWAJUN	EL EXITO	2390417	RURAL	CREACION DE INFRAESTRUCTURA DE DRENAJE PLUVIAL EN LA LOCALIDAD EL EXITO - DISTRITO DE AWAJUN - PROVINCIA DE RIOJA - DEPARTAMENTO DE SAN MARTIN	PROYECTO DE INVERSION	NO	S/ 147,799.30	S/ 125,800.00
RIOJA	AWAJUN	SAN CARLOS	2614991	RURAL	MEJORAMIENTO Y AMPLIACION DEL SERVICIO DE AGUA POTABLE RURAL Y CREACION DEL SERVICIO DE ALCANTARILLADO U OTRAS FORMAS DE DISPOSICIÓN SANITARIA DE EXCRETAS EN SISTEMA DE AGUA POTABLE , DISPOSICION SANITARIA DE EXCRETAS DE CENTRO POBLADO SAN CARLOS DISTRITO DE AWAJUN DE LA PROVINCIA DE RIOJA DEL DEPARTAMENTO DE SAN MARTIN	PROYECTO DE INVERSION	SI	S/ 8,219,055.04	S/ 0.00
RIOJA	AWAJUN	SAN CARLOS	2619893	RURAL	ADQUISICION DE TERRENO; EN EL(LA) SISTEMA DE AGUA POTABLE Y DISPOSICIÓN SANITARIA DE EXCRETAS EN EL CENTRO POBLADO SAN CARLOS, DISTRITO DE AWAJUN, PROVINCIA RIOJA, DEPARTAMENTO SAN MARTIN	INVERSIONES IOARR	NO	S/ 100,000.00	S/ 0.00
RIOJA	ELIAS SOPLIN VARGAS	ELIAS SOPLIN VARGAS		URBANO	OPTIMIZACIÓN Y REHABILITACIÓN DE LA CAPTACIÓN RÍO NEGRO, LINEA DE CONDUCCIÓN DE AGUA CRUDA Y GRUPO ELECTRÓGENO, PARA LA ADECUADA PRESTACIÓN DEL SERVICIO DEL SISTEMA DE AGUA POTABLE	INVERSIONES IOARR	SI	S/ 595,465.58	S/ 0.00
RIOJA	ELIAS SOPLIN VARGAS	SEGUNDA JERUSALEN-AZUNGUILLO	2494444	URBANO	REPARACION DE PTAR; EN EL(LA) SERVICIO DE ALCANTARILLADO EN LA LOCALIDAD SEGUNDA JERUSALEN-AZUNGUILLO, DISTRITO DE ELIAS SOPLIN VARGAS, PROVINCIA RIOJA, DEPARTAMENTO SAN MARTIN	INVERSIONES IOARR	NO	S/ 76,072.61	S/ 22,107.88
RIOJA	ELIAS SOPLIN VARGAS	SEGUNDA JERUSALEN-AZUNGUILLO	2530789	URBANO	CREACION DEL SISTEMA DE DRENAJE PLUVIAL EN LOS SECTORES: SEGUNDA JERUSALEN I ETAPA, AMPLIACIÓN SINAI II ETAPA Y MONTE CARMELO, EN LA LOCALIDAD DE SEGUNDA JERUSALEN-AZUNGUILLO DEL DISTRITO DE ELIAS SOPLIN VARGAS - PROVINCIA DE RIOJA - DEPARTAMENTO DE SAN MARTIN	PROYECTO DE INVERSION	SI	S/ 12,143,400.43	S/ 86,765.00
RIOJA	ELIAS SOPLIN VARGAS	SEGUNDA JERUSALEN-AZUNGUILLO	2540629	URBANO	CONSTRUCCION DE SISTEMA DE DRENAJE Y ALCANTARILLADO PLUVIAL; EN EL(LA) JIRÓN AMAZONAS CUADRA 4 EN LA LOCALIDAD SEGUNDA JERUSALEN-AZUNGUILLO, DISTRITO DE ELIAS SOPLIN VARGAS, PROVINCIA RIOJA, DEPARTAMENTO SAN MARTIN	INVERSIONES IOARR	SI	S/ 235,422.92	S/ 218,955.00
RIOJA	ELIAS SOPLIN VARGAS	SEGUNDA JERUSALEN-AZUNGUILLO	2555037	URBANO	CONSTRUCCION DE SISTEMA DE BOMBEO Y LINEA DE IMPULSIÓN; EN EL(LA) CAPTACION DEL SERVICIO DE AGUA POTABLE EN LA LOCALIDAD SEGUNDA JERUSALEN-AZUNGUILLO, DISTRITO DE ELIAS SOPLIN VARGAS, PROVINCIA RIOJA, DEPARTAMENTO SAN MARTIN	INVERSIONES IOARR	NO	S/ 149,995.00	S/ 149,964.00



DIRECCIÓN REGIONAL DE VIVIENDA, CONSTRUCCIÓN Y SANEAMIENTO

PROVINCIA (1)	DISTRITO (2)	CENTRO POBLADO (3)	TOTAL PROGRAMADO				PMI	Monto Actualizado S/. (28)	Devengado Acumulado S/. (29)
			CÓDIGO ÚNICO DE INVERSIONES (4)	ÁMBITO DE PRESTACIÓN (5)	NOMBRE DE LA INVERSIÓN (6)	TIPO DE INVERSIÓN (10)			
RIOJA	ELIAS SOPLIN VARGAS	SEGUNDA JERUSALEN-AZUNGUILLO	2576822	URBANO	CONSTRUCCION DE SISTEMA DE DRENAJE; EN EL(LA) SECTOR: AMPLIACION SINAI, SINAI II ETAPA, SAN ISIDRO Y GETSEMANI EN LA LOCALIDAD SEGUNDA JERUSALEN-AZUNGUILLO, DISTRITO DE ELIAS SOPLIN VARGAS, PROVINCIA RIOJA, DEPARTAMENTO SAN MARTIN	INVERSIONES IOARR	SI	S/ 350,050.00	S/ 0.00
RIOJA	ELIAS SOPLIN VARGAS	SEGUNDA JERUSALEN-AZUNGUILLO	2590269	URBANO	CONSTRUCCION DE SISTEMA DE DRENAJE; EN EL(LA) SECTOR LIAONING, EL PROGRESO, LA ESPERANZA Y LOS ANGELES EN LA LOCALIDAD SEGUNDA JERUSALEN-AZUNGUILLO, DISTRITO DE ELIAS SOPLIN VARGAS, PROVINCIA RIOJA, DEPARTAMENTO SAN MARTIN	INVERSIONES IOARR	SI	S/ 353,200.00	S/ 0.00
RIOJA	ELIAS SOPLIN VARGAS	SEGUNDA JERUSALEN-AZUNGUILLO		URBANO	MEJORAMIENTO Y AMPLIACION DEL SERVICIO DE AGUA POTABLE URBANO Y MEJORAMIENTO Y AMPLIACION DEL SERVICIO DE ALCANTARILLADO EN SEGUNDA JERUSALEN-AZUNGUILLO DISTRITO DE ELIAS SOPLIN VARGAS DE LA PROVINCIA DE RIOJA DEL DEPARTAMENTO DE SAN MARTIN	PROYECTO DE INVERSION	SI	S/ 29,180,000.00	S/ 0.00
RIOJA	NUEVA CAJAMARCA	LA UNION	2601108	URBANO	CONSTRUCCION DE SISTEMA DE TRATAMIENTO DE AGUAS RESIDUALES; EN EL(LA) PLANTA DE TRATAMIENTO DE AGUAS RESIDUALES DE LA UNION EN LA LOCALIDAD LA UNION, DISTRITO DE NUEVA CAJAMARCA, PROVINCIA RIOJA, DEPARTAMENTO SAN MARTIN	INVERSIONES IOARR	NO	S/ 750,184.24	S/ 0.00
RIOJA	NUEVA CAJAMARCA	NUEVA CAJAMARCA	2507074	URBANO	MEJORAMIENTO DEL SERVICIO DE DRENAJE PLUVIAL DE LA QUEBRADA GALINDONA DEL DISTRITO DE NUEVA CAJAMARCA - PROVINCIA DE RIOJA - DEPARTAMENTO DE SAN MARTIN	PROYECTO DE INVERSION	SI	S/ 13,047,391.16	S/ 0.00
RIOJA	NUEVA CAJAMARCA	NUEVA CAJAMARCA	2507074	URBANO	MEJORAMIENTO DEL SERVICIO DE DRENAJE PLUVIAL DE LA QUEBRADA GALINDONA DEL DISTRITO DE NUEVA CAJAMARCA - PROVINCIA DE RIOJA - DEPARTAMENTO DE SAN MARTIN	PROYECTO DE INVERSION	NO	S/ 13,047,391.16	S/ 0.00
RIOJA	NUEVA CAJAMARCA	NUEVA CAJAMARCA	2532968	URBANO	CONSTRUCCION DE ALCANTARILLADO PLUVIAL; EN EL(LA) PUNTOS CRITICOS DE LA CIUDAD NUEVA CAJAMARCA, DISTRITO DE NUEVA CAJAMARCA, PROVINCIA RIOJA, DEPARTAMENTO SAN MARTIN	INVERSIONES IOARR	NO	S/ 1,551,023.47	S/ 1,272,284.50
RIOJA	PARDO MIGUEL	NARANJOS	2572545	URBANO	CONSTRUCCION DE ALCANTARILLA; EN EL(LA) AV. ATAHUALPA CUADRA N°01 PARALELA A LA AV. MARGINAL Y CUNETAS EN LA AV. ATAHUALPA CUADRA N° 02 ESQUINA CON CAJAMARCA, LOCALIDAD DE NARANJOS, DISTRITO DE PARDO MIGUEL, PROVINCIA RIOJA, DEPARTAMENTO SAN MARTIN	INVERSIONES IOARR	SI	S/ 99,732.14	S/ 0.00
RIOJA	POC	BAJO TONCHIMA	2587158	URBANO	CONSTRUCCION DE ALCANTARILLADO PLUVIAL; EN EL JR. LOS OLIVOS-ALAMOS, JR. LAS CUCARDAS, JR. LAS BEGO?AS-LOS CLAVELES, JR. LAS ALMENDRAS-LOS CLAVELES, SANTA ELENA Y LA CONSTRUCCION DE UN BADEN EN EL SECTOR BAJO TONCHIMA DISTRITO DE POSIC, PROVINCIA RIOJA, DEPARTAMENTO SAN MARTIN	INVERSIONES IOARR	SI	S/ 95,660.00	S/ 0.00
RIOJA	POC	POC	2444727	URBANO	CONSTRUCCION DE ALCANTARILLA; EN EL(LA) SECTOR SANTA ELENA EN LA LOCALIDAD POSIC, DISTRITO DE POSIC, PROVINCIA RIOJA, DEPARTAMENTO SAN MARTIN	INVERSIONES IOARR	NO	S/ 15,426.52	S/ 15,336.20
RIOJA	POC	POC	2463068	URBANO	CONSTRUCCION DE SISTEMA DE DRENAJE; EN EL(LA) : URB. SAN FRANCISCO DISTRITO DE POSIC, PROVINCIA RIOJA, DEPARTAMENTO SAN MARTIN	INVERSIONES IOARR	NO	S/ 20,627.63	S/ 20,553.00
RIOJA	POC	POC	2516547	RURAL	CONSTRUCCION DE MURO DE CONTENCIÓN; EN EL(LA) SISTEMA DE TRATAMIENTO DE AGUAS RESIDUALES EN LA LOCALIDAD DE POSIC, DISTRITO DE POSIC, PROVINCIA RIOJA, DEPARTAMENTO SAN MARTIN	INVERSIONES IOARR	SI	S/ 1,097,340.25	S/ 20,000.00
RIOJA	POC	POC	2586072	URBANO	REPARACION DE ESTRUCTURA DE SERVICIO BASICO; EN EL(LA) LA PLANTA DE TRATAMIENTO DE AGUAS RESIDUALES (PTAR) DISTRITO DE POSIC, PROVINCIA RIOJA, DEPARTAMENTO SAN MARTIN	INVERSIONES IOARR	NO	S/ 500,000.00	S/ 0.00
RIOJA	RIOJA	ALTO PARAÍSO, NUEVA SANTA ROSA, NUEVO SAN MARTÍN		RURAL	CREACION DEL SERVICIO DE AGUA POTABLE RURAL Y CREACION DEL SERVICIO DE ALCANTARILLADO U OTRAS FORMAS DE DISPOSICIÓN SANITARIA DE EXCRETAS EN CENTROS POBLADOS DE ALTO PARAÍSO, NUEVA SANTA ROSA Y NUEVO SAN MARTÍN, DISTRITO DE RIOJA DE LA PROVINCIA DE RIOJA DEL DEPARTAMENTO DE SAN MARTIN	PROYECTO DE INVERSION	SI	S/ 1,667,000.00	S/ 0.00
RIOJA	RIOJA	RIOJA	2522793	URBANO	CREACION DEL SERVICIO DE DRENAJE PLUVIAL EN LOS SECTORES DE DEMOCRACIA Y MANANTIAL DE LA CIUDAD DE RIOJA, DISTRITO DE RIOJA - PROVINCIA DE RIOJA - DEPARTAMENTO DE SAN MARTIN	PROYECTO DE INVERSION	NO	S/ 8,423,782.15	S/ 30,000.00
RIOJA	RIOJA	RIOJA	2545678	URBANO	CONSTRUCCION DE SISTEMA DE DRENAJE; EN EL(LA) JR. COLON , CUADRA 10, PASAJE TUPAC AMARU Y JR. TEOBALDO LÓPEZ, CUADRA 15, DISTRITO DE RIOJA, PROVINCIA RIOJA, DEPARTAMENTO SAN MARTIN	INVERSIONES IOARR	SI	S/ 613,412.83	S/ 612,799.00
RIOJA	RIOJA	RIOJA	2558507	URBANO	CONSTRUCCION DE CUNETAS, VEREDA Y RAMPA; EN EL(LA) JIRON SANTO TORIBIO, CUADRA 01 DISTRITO DE RIOJA, PROVINCIA RIOJA, DEPARTAMENTO SAN MARTIN	INVERSIONES IOARR	SI	S/ 241,238.01	S/ 235,760.00
RIOJA	RIOJA	RIOJA	2564335	URBANO	CONSTRUCCION DE ALCANTARILLADO PLUVIAL; EN EL(LA) INTERSECCIONES DEL JR. MANCO CAPAC CON EL JR. LIBERTAD, SANTA ROSA Y AYACUCHO DE LA CIUDAD DE RIOJA DISTRITO DE RIOJA, PROVINCIA RIOJA, DEPARTAMENTO SAN MARTIN	INVERSIONES IOARR	SI	S/ 177,895.16	S/ 0.00
RIOJA	RIOJA	RIOJA	2624509	URBANO	CREACION DEL SERVICIO DE DRENAJE PLUVIAL EN SECTOR LAS PALMERAS DE LA CIUDAD DE RIOJA, DISTRITO DE RIOJA DE LA PROVINCIA DE RIOJA DEL DEPARTAMENTO DE SAN MARTIN	PROYECTO DE INVERSION	NO	S/ 14,522,248.02	S/ 0.00
RIOJA	SAN FERNANDO	SAN FERNANDO	2502635	URBANO	CONSTRUCCION DE ALCANTARILLA; EN EL(LA) LOCALIDAD DE SAN FERNANDO; PARA EL MEJORAMIENTO DEL TRANSITO VEHICULAR Y DRENAJE PLUVIAL EN LOS SECTORES: EL	INVERSIONES IOARR	NO	S/ 137,630.95	S/ 0.00



DIRECCIÓN REGIONAL DE VIVIENDA, CONSTRUCCIÓN Y SANEAMIENTO

PROVINCIA (1)	DISTRITO (2)	CENTRO POBLADO (3)	TOTAL PROGRAMADO				PMI	Monto Actualizado S/. (28)	Devengado Acumulado S/. (29)
			CÓDIGO ÚNICO DE INVERSIONES (4)	ÁMBITO DE PRESTACIÓN (5)	NOMBRE DE LA INVERSIÓN (6)	TIPO DE INVERSIÓN (10)			
					OBRERO, JUAN VELASCO ALVARADO, 28 DE ABRIL Y LA ESPERANZA, DISTRITO DE SAN FERNANDO, PROVINCIA RIOJA, DEPARTAMENTO SAN MARTÍN				
RIOJA	SAN FERNANDO	SAN FERNANDO	2568439	URBANO	CONSTRUCCION DE ALCANTARILLA; EN EL(LA) AVENIDA SAN MARTIN - LOS OLIVOS Y SAN MARTIN - AMAZONAS EN LA LOCALIDAD DE SAN FERNANDO, DISTRITO DE SAN FERNANDO, PROVINCIA RIOJA, DEPARTAMENTO SAN MARTIN	INVERSIONES IOARR	SI	S/ 22,298.22	S/ 0.00
RIOJA	SAN FERNANDO	SAN FERNANDO	2604691	URBANO	REPARACIÓN DE LÍNEA DE ADUCCIÓN; EN EL(LA) SISTEMA DE ABASTECIMIENTO DE AGUA POTABLE EN LA LOCALIDAD SAN FERNANDO, DISTRITO DE SAN FERNANDO, PROVINCIA RIOJA, DEPARTAMENTO SAN MARTIN	INVERSIONES IOARR	SI	S/ 38,719.50	S/ 0.00
RIOJA	YORONGOS	LIBARTAD	2576503	RURAL	REMODELACION DE SISTEMA DE ABASTECIMIENTO DE AGUA POTABLE; EN EL(LA) DE LA LOCALIDAD DE LA LIBARTAD, DISTRITO DE YORONGOS, PROVINCIA RIOJA, DEPARTAMENTO SAN MARTIN	INVERSIONES IOARR	SI	S/ 28,000.00	S/ 0.00
RIOJA	YORONGOS	NUEVO YORONGOS	2576502	URBANO	REMODELACION DE SISTEMA DE ABASTECIMIENTO DE AGUA POTABLE; EN EL(LA) DE AGUA POTABLE DE EL SECTOR NUEVO YORONGOS, DISTRITO DE YORONGOS, PROVINCIA RIOJA, DEPARTAMENTO SAN MARTIN	INVERSIONES IOARR	SI	S/ 124,196.41	S/ 0.00
RIOJA	YURACYACU	YARACYACU	2620400	URBANO	ADQUISICION DE GRUPO ELECTROGENO; EN EL(LA) PARA LA CAPTACION DEL SISTEMA DE AGUA POTABLE EN EL CENTRO POBLADO YURACYACU, DISTRITO DE YURACYACU, PROVINCIA RIOJA, DEPARTAMENTO SAN MARTIN	INVERSIONES IOARR	SI	S/ 70,000.00	S/ 0.00
SAN MARTIN	BANDA DE SHILCAYO	BANDA DE SHILCAYO	2406065	URBANO	RENOVACIÓN DE TUBERÍA DE PLÁSTICO PVC; EN EL(LA) REDES DE AGUA Y DESAGUE ENTRE LAS INTERSECCIONES DEL JR. LOS BOSQUES C-01 Y SANTA INES C-06 DISTRITO DE LA BANDA DE SHILCAYO, PROVINCIA SAN MARTIN, DEPARTAMENTO SAN MARTIN	INVERSIONES IOARR	NO	S/ 482,638.42	S/ 428,707.70
SAN MARTIN	BANDA DE SHILCAYO	BANDA DE SHILCAYO	2406106	URBANO	RENOVACIÓN DE TUBERÍA DE PLÁSTICO PVC; EN EL(LA) LOS SISTEMAS DE AGUA POTABLE Y SISTEMA DE SANEAMIENTO EN LA AV. VIRGEN DOLOROSA DISTRITO DE LA BANDA DE SHILCAYO, PROVINCIA SAN MARTIN, DEPARTAMENTO SAN MARTIN	INVERSIONES IOARR	NO	S/ 250,000.00	S/ 250,000.00
SAN MARTIN	BANDA DE SHILCAYO	BANDA DE SHILCAYO	2470543	URBANO	CREACION DEL SISTEMA DE DRENAJE URBANO DE LAS ASOCIACIONES DE VIVIENDA VISTA HERMOSA, LAS FLORES, VENECIA Y LA FLORIDA DEL DISTRITO DE LA BANDA DE SHILCAYO - PROVINCIA DE SAN MARTIN - DEPARTAMENTO DE SAN MARTIN	PROYECTO DE INVERSION	SI	S/ 10,319,285.08	S/ 33,300.00
SAN MARTIN	CACATACHI	CACATACHI	2436695	URBANO	MEJORAMIENTO DEL SISTEMA DE DRENAJE PLUVIAL, EN LA LOCALIDAD CACATACHI, DEL DISTRITO DE CACATACHI - PROVINCIA DE SAN MARTIN - DEPARTAMENTO DE SAN MARTIN	PROYECTO DE INVERSION	NO	S/ 16,590,025.05	S/ 16,590,024.82
SAN MARTIN	CACATACHI	CRUCE DE LAMAS	2438666	URBANO	CONSTRUCCION DE LINEA DE CONDUCCION; EN EL(LA) SECTOR CRUCE DE LAMAS DISTRITO DE CACATACHI, PROVINCIA SAN MARTIN, DEPARTAMENTO SAN MARTIN	INVERSIONES IOARR	NO	S/ 206,293.49	S/ 12,000.00
SAN MARTIN	CACATACHI	SAN JUAN	2602265	RURAL	REPARACION DE LINEA DE CONDUCCION; EN EL(LA) SECTOR SAN JUAN, DISTRITO DE CACATACHI, PROVINCIA SAN MARTIN, DEPARTAMENTO SAN MARTIN	INVERSIONES IOARR	SI	S/ 133,279.77	S/ 0.00
SAN MARTIN	CHAZUTA	CANAYO	2524128	RURAL	CONSTRUCCION DE LINEA DE CONDUCCION, PILETA PUBLICA Y RESERVORIO; ADQUISICION DE EQUIPO DE BOMBEO; EN EL(LA) SISTEMA DE AGUA EN LA LOCALIDAD CANAYO, DISTRITO DE CHAZUTA, PROVINCIA SAN MARTIN, DEPARTAMENTO SAN MARTIN	INVERSIONES IOARR	NO	S/ 22,723.77	S/ 8,661.30
SAN MARTIN	CHAZUTA	CHAZUTA	2443108	RURAL	REPARACION DE LINEA DE CONDUCCION, PUENTE PARA TUBERIAS Y TANQUES DE ALMACENAMIENTO DE AGUA; EN EL(LA) SISTEMA DE ABASTECIMIENTO DE AGUA EN LA LOCALIDAD CHAZUTA, DISTRITO DE CHAZUTA, PROVINCIA SAN MARTIN, DEPARTAMENTO SAN MARTIN	INVERSIONES IOARR	NO	S/ 800,460.10	S/ 800,460.10
SAN MARTIN	CHAZUTA	CHAZUTA	2443112	RURAL	REPARACION DE PUENTE PARA TUBERIAS; EN EL(LA) SISTEMA DE ABASTECIMIENTO DE AGUA DE TUNUNTUNUMBA EN LA LOCALIDAD CHAZUTA, DISTRITO DE CHAZUTA, PROVINCIA SAN MARTIN, DEPARTAMENTO SAN MARTIN	INVERSIONES IOARR	NO	S/ 432,128.79	S/ 342,352.20
SAN MARTIN	CHAZUTA	CHAZUTA		URBANO	MEJORAMIENTO Y AMPLIACION DEL SERVICIO DE ALCANTARILLADO EN SISTEMANA DE SANEAMIENTO DISTRITO DE CHAZUTA DE LA PROVINCIA DE SAN MARTIN DEL DEPARTAMENTO DE SAN MARTIN	PROYECTO DE INVERSION	SI	S/ 6,584,936.00	S/ 0.00
SAN MARTIN	CHIPURANA	NAVARRO	2591641	URBANO	CREACION DEL SERVICIO DE DRENAJE PLUVIAL EN LZONA URBANA DE CENTRO POBLADO NAVARRO DISTRITO DE CHIPURANA DE LA PROVINCIA DE SAN MARTIN DEL DEPARTAMENTO DE SAN MARTIN	PROYECTO DE INVERSION	NO	S/ 4,382,345.60	S/ 0.00
SAN MARTIN	CHIPURANA	NAVARRO	2609476	URBANO	REPARACION DE COLECTOR PRIMARIO; EN EL(LA) SISTEMA DE DRENAJE PLUVIAL EN LA LOCALIDAD NAVARRO, DISTRITO DE CHIPURANA, PROVINCIA SAN MARTIN, DEPARTAMENTO SAN MARTIN	INVERSIONES IOARR	NO	S/ 1,062,734.91	S/ 0.00
SAN MARTIN	CHIPURANA	YARINA	2469597	URBANO	MEJORAMIENTO Y AMPLIACION DEL SISTEMA DE AGUA POTABLE Y ALCANTARILLADO DE LA LOCALIDAD DE YARINA DEL DISTRITO DE CHIPURANA - PROVINCIA DE SAN MARTIN - DEPARTAMENTO DE SAN MARTIN	PROYECTO DE INVERSION	SI	S/ 11,269,420.89	S/ 151,000.00
SAN MARTIN	CHIPURANA	YARINA	2586299	URBANO	CREACION DEL SERVICIO DE DRENAJE PLUVIAL EN LA LOCALIDAD DE YARINA DISTRITO DE CHIPURANA DE LA PROVINCIA DE SAN MARTIN DEL DEPARTAMENTO DE SAN MARTIN	PROYECTO DE INVERSION	NO	S/ 30,353,893.47	S/ 50,000.00



DIRECCIÓN REGIONAL DE VIVIENDA, CONSTRUCCIÓN Y SANEAMIENTO

PROVINCIA (1)	DISTRITO (2)	CENTRO POBLADO (3)	TOTAL PROGRAMADO				PMI	Monto Actualizado S/. (28)	Devengado Acumulado S/. (29)
			CÓDIGO ÚNICO DE INVERSIONES (4)	ÁMBITO DE PRESTACIÓN (5)	NOMBRE DE LA INVERSIÓN (6)	TIPO DE INVERSIÓN (10)			
SAN MARTIN	EL PORVENIR	SELVA ALEGRE, NUEVA REFORMA, SAN LUIS, PUERTO ALEGRE	2383009	RURAL	CREACION DEL SISTEMA DE AGUA POTABLE, ALCANTARILLADO SANITARIO Y SANEAMIENTO BASICO (UBS) EN LAS LOCALIDADES DE SELVA ALEGRE, NUEVA REFORMA, SAN LUIS Y PUERTO ALEGRE, EN EL DISTRITO DE EL PORVENIR - SAN MARTIN - SAN MARTIN	PROYECTO DE INVERSION	NO	S/ 0.00	S/ 0.00
SAN MARTIN	EL PORVENIR	PELEJO	2612551	URBANO	CREACION DEL SERVICIO DE DRENAJE PLUVIAL EN LA LOCALIDAD DE PELEJO DISTRITO DE EL PORVENIR DE LA PROVINCIA DE SAN MARTIN DEL DEPARTAMENTO DE SAN MARTIN	PROYECTO DE INVERSION	NO	S/ 3,836,287.87	S/ 0.00
SAN MARTIN	EL PORVENIR	SAN LUIS Y PUERTO ALEGRE	2560122	RURAL	CONSTRUCCION DE SISTEMA DE ABASTECIMIENTO DE AGUA POTABLE; EN EL(LA) LOCALIDAD DE SAN LUIS Y PUERTO ALEGRE, DEL DISTRITO DE EL PORVENIR, PROVINCIA SAN MARTIN, DEPARTAMENTO SAN MARTIN	INVERSIONES IOARR	NO	S/ 172,054.80	S/ 52,972.00
SAN MARTIN	HUIMBAYOC	HUIMBAYOC	2455143	URBANO	CREACION DEL SISTEMA DE DRENAJE PLUVIAL EN LOS JIRONES SANCHEZ CERRO C-7, ULISES REATEGUI C-1 Y C-7, PRLG. ULISES REATEGUI C-1, JUAN FLORES C-3 A LA C-6, UCAYALI C-5 A LA -7, PARAISO C-1Y C-2, HUIMBAYOC C-1, PROGRESO C-4, BUENOS AIRES C-1, C-3 Y C-4, BENAVIDES C-3 A LA C-5, ARNALDO YALTA C-1 A LA C-3, AGUIRRE C-2, PSJ LA POSTA MEDICA HUIMBAYOC DEL DISTRITO DE HUIMBAYOC - PROVINCIA DE SAN MARTIN - DEPARTAMENTO DE SAN MARTIN	PROYECTO DE INVERSION	SI	S/ 11,768,462.55	S/ 45,000.00
SAN MARTIN	HUIMBAYOC	HUIMBAYOC, MIRAFLORES, PUCALLPA, PARAISO, SOLTERITOS, PONGO ISLA, PROGRESO	2402309	URBANO	MEJORAMIENTO DEL SISTEMA DE AGUA POTABLE, ALCANTARILLADO, TRATAMIENTO DE AGUAS SERVIDAS Y DISPOSICIÓN SANITARIA DE EXCRETAS DE LAS LOCALIDADES DE HUIMBAYOC, MIRAFLORES, PUCALLPA, PARAISO, SOLTERITOS, PONGO ISLA Y PROGRESO HUIMBAYOC - DISTRITO DE HUIMBAYOC - PROVINCIA DE SAN MARTIN - DEPARTAMENTO DE SAN MARTIN	PROYECTO DE INVERSION	SI	S/ 41,387,458.89	S/ 33,000.00
SAN MARTIN	HUIMBAYOC	SANTA MARTHA	2521601	RURAL	MEJORAMIENTO DEL SERVICIO DE AGUA POTABLE Y CREACION DEL SISTEMA DE SANEAMIENTO RURAL DE LA LOCALIDAD SANTA MARTHA DEL DISTRITO DE HUIMBAYOC - PROVINCIA DE SAN MARTIN - DEPARTAMENTO DE SAN MARTIN	PROYECTO DE INVERSION	SI	S/ 3,971,988.81	S/ 0.00
SAN MARTIN	JUAN GUERRA	JUAN GUERRA	2478428	URBANO	CONSTRUCCION DE RED DE ALCANTARILLADO; EN EL(LA) JR. PROGRESO CDRA 01 A LA 04, JR. TUPAC AMARU CDRA 02, JR. FRANCISCO BOLOGNESI CDRA 02, JR. DOS DE MAYO CDRA 01, JR. LA MERCED CDRA 04, JR. LA ODISEA CDRA 01 Y 02 Y SECTOR NUEVA ESPERANZA EN LA LOCALIDAD JUAN GUERRA, DISTRITO DE JUAN GUERRA, PROVINCIA SAN MARTIN, DEPARTAMENTO SAN MARTIN	INVERSIONES IOARR	NO	S/ 261,298.36	S/ 260,455.20
SAN MARTIN	JUAN GUERRA	JUAN GUERRA	2501199	URBANO	MEJORAMIENTO DEL SISTEMA DE DRENAJE PLUVIAL DEL JR. INDEPENDENCIA CD.09 – CD.14; JR. 2 DE MAYO C13 – C15; JR. AREQUIPA CD.13 Y CD.14; JR. SARGENTO TEJADA CD.09; JR. SIMÓN BOLÍVAR CD.02 – CD.05; JR. 2 CD.01 Y CD.02; JR. ATAHUALPA CD.01 – CD.03; JR. AYACUCHO CD.01; JR. LEONCIO PRADO CD.01–CD.05; JR. SAN MARTIN CD.01 – CD.04 EN EL "SECTOR D" JUAN GUERRA DEL DISTRITO DE JUAN GUERRA - PROVINCIA DE SAN MARTIN - DEPARTAMENTO DE SAN MARTIN	PROYECTO DE INVERSION	SI	S/ 9,394,075.00	S/ 8,014,180.00
SAN MARTIN	JUAN GUERRA	JUAN GUERRA	2509753	URBANO	CONSTRUCCION DE CUNETAS; EN EL(LA) JR. MERCEDES, JR. JUAN AGUIRRE, JR 23 DE MARZO, JR LA UNION, JR 2 DE JUNIO EN LA LOCALIDAD JUAN GUERRA, DISTRITO DE JUAN GUERRA, PROVINCIA SAN MARTIN, DEPARTAMENTO SAN MARTIN	INVERSIONES IOARR	NO	S/ 212,156.39	S/ 211,049.15
SAN MARTIN	JUAN GUERRA	JUAN GUERRA	2548356	URBANO	CONSTRUCCION DE CUNETAS; EN EL(LA) JR. LA UNIÓN CD 4, JR. 2 DE JUNIO CD 6, JR. 23 DE MARZO CD 4, JR MERLIN MURRIETA VELA CD 1 Y EN EL JR. LAS MERCEDES CD 5 EN LA LOCALIDAD JUAN GUERRA, DISTRITO DE JUAN GUERRA, PROVINCIA SAN MARTIN, DEPARTAMENTO SAN MARTIN	INVERSIONES IOARR	NO	S/ 320,990.10	S/ 268,659.90
SAN MARTIN	JUAN GUERRA	JUAN GUERRA	2617974	URBANO	RENOVACION DE CONEXIONES DOMICILIARIAS; EN EL(LA) JIRON LA PAZ CUADRA 6 EN LA LOCALIDAD DE JUAN GUERRA, DISTRITO DE JUAN GUERRA, PROVINCIA SAN MARTIN, DEPARTAMENTO SAN MARTIN	INVERSIONES IOARR	NO	S/ 25,603.50	S/ 0.00
SAN MARTIN	JUAN GUERRA	YUCUCATINA	2550901	URBANO	CREACION DEL SISTEMA DE DRENAJE PLUVIAL DE LA LOCALIDAD DE YACUCATINA DEL DISTRITO DE JUAN GUERRA - PROVINCIA DE SAN MARTIN - DEPARTAMENTO DE SAN MARTIN	PROYECTO DE INVERSION	SI	S/ 2,038,152.69	S/ 30,000.00
SAN MARTIN	LA BANDA DE SHILCAYO	LA BANDA	2589357	URBANO	CONSTRUCCION DE ALCANTARILLA; EN EL(LA) JR. EL MIRADOR CRUCE CON JR. ALAMEDA LAS BRISAS EN AA.VV. NUEVA AMISTAD EN LA LOCALIDAD LA BANDA, DISTRITO DE LA BANDA DE SHILCAYO, PROVINCIA SAN MARTIN, DEPARTAMENTO SAN MARTIN	INVERSIONES IOARR	SI	S/ 370,947.11	S/ 0.00
SAN MARTIN	LA BANDA DE SHILCAYO	LA BANDA	2593829	URBANO	CONSTRUCCION DE RED DE DISTRIBUCION; EN EL(LA) ASOCIACION DE VIVIENDA SAN PEDRO Y SAN PABLO EN LA LOCALIDAD LA BANDA, DISTRITO DE LA BANDA DE SHILCAYO, PROVINCIA SAN MARTIN, DEPARTAMENTO SAN MARTIN	INVERSIONES IOARR	NO	S/ 76,273.80	S/ 0.00
SAN MARTIN	LA BANDA DE SHILCAYO	LA BANDA	2573831	URBANO	CONSTRUCCION DE ALCANTARILLA; EN EL(LA) JR. MIRAFLORES SOBRE LA QUEBRADA KERMAN AREVALO EN EL SECTOR OVALO DEL SUR EN LA LOCALIDAD LA BANDA, DISTRITO DE LA BANDA DE SHILCAYO, PROVINCIA SAN MARTIN, DEPARTAMENTO SAN MARTIN	INVERSIONES IOARR	SI	S/ 323,326.21	S/ 0.00
SAN MARTIN	LA BANDA DE SHILCAYO	LA BANDA	2573833	URBANO	CONSTRUCCION DE ALCANTARILLA; EN EL(LA) JR. OVALO DEL SUR SOBRE LA QUEBRADA KERMAN AREVALO EN LA ZONA OVALO DEL SUR EN LA LOCALIDAD LA BANDA, DISTRITO DE LA BANDA DE SHILCAYO, PROVINCIA SAN MARTIN, DEPARTAMENTO SAN MARTIN	INVERSIONES IOARR	SI	S/ 352,033.16	S/ 0.00
SAN MARTIN	LA BANDA DE SHILCAYO	LA BANDA DE SHILCAYO	2456396	URBANO	CREACION DEL SISTEMA DE DRENAJE PLUVIAL EN AA.VV. VILLA AUTONOMA DEL DISTRITO DE LA BANDA DE SHILCAYO - PROVINCIA DE SAN MARTIN - DEPARTAMENTO DE SAN MARTIN	PROYECTO DE INVERSION	SI	S/ 5,893,953.75	S/ 35,000.00



DIRECCIÓN REGIONAL DE VIVIENDA, CONSTRUCCIÓN Y SANEAMIENTO

PROVINCIA (1)	DISTRITO (2)	CENTRO POBLADO (3)	TOTAL PROGRAMADO				PMI	Monto Actualizado S/. (28)	Devengado Acumulado S/. (29)
			CÓDIGO ÚNICO DE INVERSIONES (4)	ÁMBITO DE PRESTACIÓN (5)	NOMBRE DE LA INVERSIÓN (6)	TIPO DE INVERSIÓN (10)			
SAN MARTIN	LA BANDA DE SHILCAYO	LA BANDA DE SHILCAYO	2512100	URBANO	ADQUISICION DE TERRENO; EN EL(LA) INSTALACION DE 01 PTAP, 01 ESTACION DE BOMBEO, 01 PTAR DEL PROYECTO CONSIGNADO CON CÓDIGO UNIFICADO N° 2470533, Y 01 PTAP, 02 RESERVIORIOS AL PROYECTO CONSIGNADO CON CODIGO UNIFICADO N° 2483010, DISTRITO DE LA BANDA DE SHILCAYO, PROVINCIA SAN MARTIN, DEPARTAMENTO SAN MARTIN	INVERSIONES IOARR	NO	S/ 1,246,321.36	S/ 870,000.00
SAN MARTIN	LA BANDA DE SHILCAYO	LA BANDA DE SHILCAYO	2543807	URBANO	RENOVACION DE SISTEMA; EN EL(LA) MEDIANTE CAMBIO DE REDES DE AGUA POTABLE Y ALCANTARILLADO EN LOS JRS. AV. CERRÓ ESCALERA C-4; AV. AHUASHIYACU C-5; JR. EX CARRETERA YURIMAGUAS C-16 Y 17 Y JR. EX CARRETERA YURIMAGUAS C-8,9,10 Y 11 EN LA LOCALIDAD DE DISTRITO DE LA BANDA DE SHILCAYO, PROVINCIA SAN MARTIN, DEPARTAMENTO SAN MARTIN	INVERSIONES IOARR	NO	S/ 603,784.28	S/ 171,257.13
SAN MARTIN	LA BANDA DE SHILCAYO	LA BANDA DE SHILCAYO	2597035	URBANO	REPARACION DE CAPTACION DE AGUA ; EN EL(LA) FUENTE AHUASHIYACU DE EMAPA SAB MARTIN S.A., DISTRITO DE LA BANDA DE SHILCAYO, PROVINCIA SAN MARTIN, DEPARTAMENTO SAN MARTIN	INVERSIONES IOARR	NO	S/ 1,135,428.47	S/ 0.00
SAN MARTIN	LA BANDA DE SHILCAYO	LA BANDA DE SHILCAYO	2619514	URBANO	CONSTRUCCION DE RED DE ALCANTARILLADO; REPARACION DE CONEXION DOMICILIARIA DE ALCANTARILLADO Y CONEXIONES DOMICILIARIAS DE AGUA POTABLE; EN EL(LA) JIORN CHIMU CUADRAS N°01, N°02 Y N°03 DISTRITO DE LA BANDA DE SHILCAYO, PROVINCIA SAN MARTIN, DEPARTAMENTO SAN MARTIN	INVERSIONES IOARR	NO	S/ 256,490.27	S/ 0.00
SAN MARTIN	LA BANDA DE SHILCAYO	SATELITE	2606247	URBANO	CREACION DEL SERVICIO DE DRENAJE PLUVIAL EN SECTOR SATELITE DISTRITO DE LA BANDA DE SHILCAYO DE LA PROVINCIA DE SAN MARTIN DEL DEPARTAMENTO DE SAN MARTIN	PROYECTO DE INVERSION	SI	S/ 7,154,130.88	S/ 0.00
SAN MARTIN	MORALES	MORALES	2421266	URBANO	CONSTRUCCION DE DESAGÜE; EN EL(LA) PSJE. MONSALVE, JR. VICTORIA VÁSQUEZ C-7 DE LA ADMINISTRACION DE EMAPA SAN MARTIN S.A. EN LA LOCALIDAD MORALES, DISTRITO DE MORALES, PROVINCIA SAN MARTIN, DEPARTAMENTO SAN MARTIN	INVERSIONES IOARR	NO	S/ 214,167.41	S/ 0.00
SAN MARTIN	MORALES	MORALES	2487565	URBANO	CREACION DEL SERVICIO DE AGUA POTABLE Y ALCANTARILLADO SANITARIO DE 25 SECTORES AL MARGEN DERECHO DEL RIO CUMBAZA EN EL DISTRITO DE MORALES - PROVINCIA DE SAN MARTIN - DEPARTAMENTO DE SAN MARTIN	PROYECTO DE INVERSION	SI	S/ 60,872,680.54	S/ 138,898.00
SAN MARTIN	MORALES	MORALES		URBANO	CREACION DEL SERVICIO DE DRENAJE PLUVIAL EN 25 SECTORES DE LA MARGEN DERECHA DEL RIO CUMBAZA DISTRITO DE MORALES DE LA PROVINCIA DE SAN MARTIN DEL DEPARTAMENTO DE SAN MARTIN	PROYECTO DE INVERSION	SI	S/ 5,700,000.00	S/ 0.00
SAN MARTIN	MORALES	VACA POZO	2619804	URBANO	MEJORAMIENTO DEL SERVICIO DE AGUA POTABLE URBANO Y AMPLIACION DEL SERVICIO DE ALCANTARILLADO EN LAS CONEXIONES DOMICILIARIAS DEL SECTOR VACA POZO DISTRITO DE MORALES DE LA PROVINCIA DE SAN MARTIN DEL DEPARTAMENTO DE SAN MARTIN	PROYECTO DE INVERSION	SI	S/ 98,593.75	S/ 0.00
SAN MARTIN	PAPAPLAYA	SAN JUAN, SAN ANTONIO, ASUNCION	2514958	RURAL	REPARACION DE CAPTACION DE AGUA ; EN EL(LA) SISTEMA DE AGUA POTABLE EN LAS LOCALIDADES DE SAN JUAN, SAN ANTONIO Y ASUNCION DEL DISTRITO DE PAPAPLAYA, PROVINCIA SAN MARTIN, DEPARTAMENTO SAN MARTIN	INVERSIONES IOARR	NO	S/ 111,473.00	S/ 101,132.15
SAN MARTIN	PAPAPLAYA	PAPAPLAYA	2462167	RURAL	ADQUISICION DE BOMBA ELÉCTRICA; EN EL(LA) PLANTA DE TRATAMIENTO DE AGUAS RESIDUALES, EN LA LOCALIDAD PAPAPLAYA, DISTRITO DE PAPAPLAYA, PROVINCIA SAN MARTIN, DEPARTAMENTO SAN MARTIN	INVERSIONES IOARR	NO	S/ 107,500.00	S/ 107,498.50
SAN MARTIN	PAPAPLAYA	PAPAPLAYA	2599835	URBANO	REPARACION DE CAPTACION DE AGUA Y LINEA DE CONDUCCION; EN EL(LA) SISTEMA DE ABASTECIMIENTO DE AGUA POTABLE DE LOS CASERIOS DE SAN JUAN, ASUNCION Y SAN ANTONIO DEL DISTRITO DE PAPAPLAYA, PROVINCIA SAN MARTIN, DEPARTAMENTO SAN MARTIN	INVERSIONES IOARR	NO	S/ 736,852.44	S/ 0.00
SAN MARTIN	PAPAPLAYA	PAPAPLAYA	2609776	URBANO	RENOVACION DE RED DE ALCANTARILLADO; EN EL(LA) SISTEMA DE ALCANTARILLADO EN LA LOCALIDAD PAPAPLAYA, DISTRITO DE PAPAPLAYA, PROVINCIA SAN MARTIN, DEPARTAMENTO SAN MARTIN	INVERSIONES IOARR	NO	S/ 329,643.62	S/ 0.00
SAN MARTIN	PAPAPLAYA	PAPAPLAYA	2609778	URBANO	REPARACION DE PTAR Y RED DE ALCANTARILLADO; EN EL(LA) PLANTA DE TRATAMIENTO DE AGUAS RESIDUALES EN LA LOCALIDAD PAPAPLAYA, DISTRITO DE PAPAPLAYA, PROVINCIA SAN MARTIN, DEPARTAMENTO SAN MARTIN	INVERSIONES IOARR	NO	S/ 418,950.58	S/ 0.00
SAN MARTIN	PAPAPLAYA	PAPAPLAYA	2615671	RURAL	RENOVACION DE BUZON Y CONEXIONES DOMICILIARIAS; EN EL(LA) SISTEMA DE ALCANTARILLADO EN LA CALLE SAN MARCOS DE LA LOCALIDAD DE PAPAPLAYA DISTRITO DE PAPAPLAYA, PROVINCIA SAN MARTIN, DEPARTAMENTO SAN MARTIN	INVERSIONES IOARR	SI	S/ 66,718.00	S/ 0.00
SAN MARTIN	PAPAPLAYA	REFORMA	2442241	RURAL	REPARACION DE CAISSON O POZO DE CIMENTACIÓN; EN EL(LA) SISTEMA DE ABASTECIMIENTO DE AGUA DEL CENTRO POBLADO DE REFORMA EN LA LOCALIDAD REFORMA, DISTRITO DE PAPAPLAYA, PROVINCIA SAN MARTIN, DEPARTAMENTO SAN MARTIN	INVERSIONES IOARR	NO	S/ 75,418.80	S/ 75,418.80
SAN MARTIN	SAN ANTONIO	SAN ANTONIO	2402140	URBANO	MEJORAMIENTO DE DRENAJE PLUVIAL EN LA CALLE LORETO C-04 Y C-06, CALLE PROSPERO C-05, C-06 Y C-07, CALLE ALFONSO UGARTE C-05 Y C-06, CALLE SACHACHORRO C-04, CALLE COMERCIO C-01, CALLE MIRAFLORES C-02 Y C-03, CALLE HUALLAGA C-01 Y C-03, CALLE PROGRESO C-01 Y C-05, CALLE LIBERTAD C-01 Y C-04, DISTRITO DE SAN ANTONIO - PROVINCIA DE SAN MARTIN - DEPARTAMENTO DE SAN MARTIN	PROYECTO DE INVERSION	SI	S/ 9,036,375.11	S/ 0.00



DIRECCIÓN REGIONAL DE VIVIENDA, CONSTRUCCIÓN Y SANEAMIENTO

PROVINCIA (1)	DISTRITO (2)	CENTRO POBLADO (3)	TOTAL PROGRAMADO				PMI	Monto Actualizado S/. (28)	Devengado Acumulado S/. (29)
			CÓDIGO ÚNICO DE INVERSIONES (4)	ÁMBITO DE PRESTACIÓN (5)	NOMBRE DE LA INVERSIÓN (6)	TIPO DE INVERSIÓN (10)			
SAN MARTIN	SAN ANTONIO	SAN ANTONIO	2586369	URBANO	RENOVACION DE POZO PERCOLADOR; REPARACION DE SISTEMA DE TRATAMIENTO DE AGUAS RESIDUALES; EN EL(LA) SISTEMA DE DESAGÜE EN LA LOCALIDAD SAN ANTONIO, DISTRITO DE SAN ANTONIO, PROVINCIA SAN MARTIN, DEPARTAMENTO SAN MARTIN	INVERSIONES IOARR	NO	S/ 101,533.26	S/ 0.00
SAN MARTIN	SAN ANTONIO	SAN ANTONIO	2592775	RURAL	REPARACION DE CAPTACION DE AGUA, PTAP Y RESERVORIO; EN EL(LA) SISTEMA DE AGUA POTABLE DEL DISTRITO DE SAN ANTONIO, PROVINCIA SAN MARTIN, DEPARTAMENTO SAN MARTIN	INVERSIONES IOARR	SI	S/ 1,640,166.09	S/ 0.00
SAN MARTIN	SAN ANTONIO	SAN PEDRO DE CUMBAZA	2621303	URBANO	RENOVACION DE LINEA DE CONDUCCIÓN, RESERVORIO Y DESARENADOR; EN EL(LA) LINEA DE CONDUCCION DE LA PTAP EN EL CENTRO POBLADO SAN PEDRO DE CUMBAZA, DISTRITO DE SAN ANTONIO, PROVINCIA SAN MARTIN, DEPARTAMENTO SAN MARTIN	INVERSIONES IOARR	SI	S/ 55,891.86	S/ 0.00
SAN MARTIN	SAN MARTIN	SAN MARTIN		URBANO	MEJORAMIENTO Y AMPLIACION DEL SERVICIO DE AGUA POTABLE URBANO Y MEJORAMIENTO Y AMPLIACION DEL SERVICIO DE ALCANTARILLADO EN 3 UNIDADES PRODUCTORAS 3 DISTRITOS DE LA PROVINCIA DE SAN MARTIN DEL DEPARTAMENTO DE SAN MARTIN	PROYECTO DE INVERSION	SI	S/ 145,322,500.00	S/ 0.00
SAN MARTIN	SANTA ROSA	SANTA ROSA	2607688	URBANO	CREACION DEL SERVICIO DE DRENAJE PLUVIAL EN LAS CALLES PRINCIPALES DE CENTRO POBLADO SANTA ROSA DISTRITO DE SANTA ROSA DE LA PROVINCIA DE EL DORADO DEL DEPARTAMENTO DE SAN MARTIN	PROYECTO DE INVERSION	NO	S/ 8,783,044.48	S/ 0.00
SAN MARTIN	SAUCE	MIRADOR	2578878	RURAL	CONSTRUCCION DE CAPTACION DE AGUA Y RESERVORIO; EN EL(LA) SISTEMA DE AGUA POTABLE EN LA LOCALIDAD EL MIRADOR, DISTRITO DE SAUCE, PROVINCIA SAN MARTIN, DEPARTAMENTO SAN MARTIN	INVERSIONES IOARR	SI	S/ 52,625.52	S/ 0.00
SAN MARTIN	SHAPAJA	LA UNION	2467974	RURAL	CONSTRUCCION DE TANQUES DE ALMACENAMIENTO DE AGUA; EN EL(LA) SISTEMA DE CLORACIÓN DE AGUA EN LA LOCALIDAD LA UNION, DISTRITO DE SHAPAJA, PROVINCIA SAN MARTIN, DEPARTAMENTO SAN MARTIN	INVERSIONES IOARR	NO	S/ 18,717.56	S/ 17,449.10
SAN MARTIN	SHAPAJA	LA UNION	2586775	RURAL	CONSTRUCCION DE TUBERIA Y RESERVORIO; EN EL(LA) ADEMÁS DE OTROS ACTIVOS EN EL SISTEMA DE AGUA ENTUBADA EN LA LOCALIDAD LA UNION, DISTRITO DE SHAPAJA, PROVINCIA SAN MARTIN, DEPARTAMENTO SAN MARTIN	INVERSIONES IOARR	NO	S/ 90,000.00	S/ 0.00
SAN MARTIN	SHAPAJA	SANTA ROSA	2345834	RURAL	REPARACIÓN DE ABASTECIMIENTO DE AGUA; EN EL(LA) LOCALIDAD DE LA UNION Y EN LA LOCALIDAD SANTA ROSA, DISTRITO DE SHAPAJA, PROVINCIA SAN MARTIN, DEPARTAMENTO SAN MARTIN	INVERSIONES IOARR	NO	S/ 38,963.88	S/ 29,097.64
SAN MARTIN	SHAPAJA	SHAPAJA	2475074	URBANO	MEJORAMIENTO DEL DRENAJE PLUVIAL DE LAS QUEBRADAS SANJA SECA, CACHIYACU, JUDAS, SANTA CRUZ, DISTRITO DE SHAPAJA - PROVINCIA DE SAN MARTIN - DEPARTAMENTO DE SAN MARTIN	PROYECTO DE INVERSION	SI	S/ 2,609,126.38	S/ 50,000.00
SAN MARTIN	SHAPAJA	SHAPAJA	2475074	URBANO	MEJORAMIENTO DEL DRENAJE PLUVIAL DE LAS QUEBRADAS SANJA SECA, CACHIYACU, JUDAS, SANTA CRUZ, DISTRITO DE SHAPAJA - PROVINCIA DE SAN MARTIN - DEPARTAMENTO DE SAN MARTIN	PROYECTO DE INVERSION	NO	S/ 2,609,126.38	S/ 50,000.00
SAN MARTIN	SHAPAJA	SHAPAJA	2543653	URBANO	REPARACION DE CAPTACION DE AGUA ; EN EL(LA) LOCALIDAD DE SHAPAJA DISTRITO DE SHAPAJA, PROVINCIA SAN MARTIN, DEPARTAMENTO SAN MARTIN	INVERSIONES IOARR	NO	S/ 448,517.48	S/ 175,125.35
SAN MARTIN	SHAPAJA	SHAPAJA	2597568	URBANO	MEJORAMIENTO Y AMPLIACION DEL SERVICIO DE DRENAJE PLUVIAL EN LA QUEBRADA SANJA SECA, QUEBRADA CACHIYACU, QUEBRADA JUDAS Y EL JR. MALECON C1-C3 DEL DISTRITO DE SHAPAJA DE LA PROVINCIA DE SAN MARTIN DEL DEPARTAMENTO DE SAN MARTIN	PROYECTO DE INVERSION	SI	S/ 4,154,213.34	S/ 0.00
SAN MARTIN	SHAPAJA	SHAPAJA	2598184	URBANO	REPARACION DE RED DE ALCANTARILLADO; EN EL(LA) ZONA URBANA DE LA LOCALIDAD DE SHAPAJA DISTRITO DE SHAPAJA, PROVINCIA SAN MARTIN, DEPARTAMENTO SAN MARTIN	INVERSIONES IOARR	NO	S/ 620,599.76	S/ 0.00
SAN MARTIN	SHAPAJA	SHAPAJA	2622408	URBANO	MEJORAMIENTO Y AMPLIACION DEL SERVICIO DE DRENAJE PLUVIAL EN LA LOCALIDAD DE SHAPAJA DEL DISTRITO DE SHAPAJA DE LA PROVINCIA DE SAN MARTIN DEL DEPARTAMENTO DE SAN MARTIN	PROYECTO DE INVERSION	NO	S/ 4,154,213.34	S/ 0.00
SAN MARTIN	TARAPOTO	ACHUAL	2519490	URBANO	MEJORAMIENTO DEL SISTEMA DE DRENAJE PLUVIAL DEL SECTOR ACHUAL, EN EL BARRIO SUCHICHE, DISTRITO DE TARAPOTO - PROVINCIA DE SAN MARTIN - DEPARTAMENTO DE SAN MARTIN	PROYECTO DE INVERSION	SI	S/ 5,491,473.42	S/ 137,000.00
SAN MARTIN	TARAPOTO	ACHUAL	2519490	URBANO	MEJORAMIENTO DEL SISTEMA DE DRENAJE PLUVIAL DEL SECTOR ACHUAL, EN EL BARRIO SUCHICHE, DISTRITO DE TARAPOTO - PROVINCIA DE SAN MARTIN - DEPARTAMENTO DE SAN MARTIN	PROYECTO DE INVERSION	NO	S/ 5,491,473.42	S/ 137,000.00
SAN MARTIN	TARAPOTO	ATUMPAMPA	2202508	URBANO	MEJORAMIENTO DEL DRENAJE PLUVIAL EN LA ZANJA PAICHE UMA, SECTOR ATUMPAMPA, DISTRITO DE TARAPOTO, PROVINCIA DE SAN MARTIN - SAN MARTIN	PROYECTO DE INVERSION	SI	S/ 5,322,636.21	S/ 4,129,345.00
SAN MARTIN	TARAPOTO	BARRIO HUAYCO	2621641	URBANO	RENOVACION DE RED DE DISTRIBUCION, CONEXIONES DOMICILIARIAS DE AGUA POTABLE, RED DE ALCANTARILLADO Y BUZON; EN EL(LA) ADEMÁS DE OTROS ACTIVOS EN JR. RICARDO PALMA C_10 A C_14, JR. ABANCAY C_01 Y C_02, JR. VENCEDORES DE COMAINAS C_01, JR. SANTA EUFRACIA C_02 Y C_03 PSJE. 06 DE SETIEMBRE Y JR. TACNA C_03 A C_05 SECTOR BARRIO HUAYCO, DISTRITO DE TARAPOTO, PROVINCIA SAN MARTIN, DEPARTAMENTO SAN MARTIN	INVERSIONES IOARR	NO	S/ 2,270,461.99	S/ 0.00



DIRECCIÓN REGIONAL DE VIVIENDA, CONSTRUCCIÓN Y SANEAMIENTO

PROVINCIA (1)	DISTRITO (2)	CENTRO POBLADO (3)	TOTAL PROGRAMADO				PMI	Monto Actualizado S/. (28)	Devengado Acumulado S/. (29)
			CÓDIGO ÚNICO DE INVERSIONES (4)	ÁMBITO DE PRESTACIONES (5)	NOMBRE DE LA INVERSIÓN (6)	TIPO DE INVERSIÓN (10)			
SAN MARTIN	TARAPOTO	COLECTOR	2473210	URBANO	MEJORAMIENTO DEL SISTEMA DE DRENAJE PLUVIAL EN LA PARTE ALTA DEL SECTOR COLECTOR JR. PERÚ DEL DISTRITO DE TARAPOTO - PROVINCIA DE SAN MARTIN - DEPARTAMENTO DE SAN MARTIN	PROYECTO DE INVERSION	SI	S/ 18,333,725.25	S/ 54,667.00
SAN MARTIN	TARAPOTO	COPERHOLTA	2473354	URBANO	MEJORAMIENTO DEL SISTEMA DE DRENAJE PLUVIAL EN LA PARTE ALTA DEL SECTOR COPERHOLTA DEL DISTRITO DE TARAPOTO - PROVINCIA DE SAN MARTIN - DEPARTAMENTO DE SAN MARTIN	PROYECTO DE INVERSION	NO	S/ 39,072,574.11	S/ 54,666.67
SAN MARTIN	TARAPOTO	COPEROLTA	2600200	URBANO	CONSTRUCCION DE RED DE ALCANTARILLADO; EN EL(LA) SECTOR COPEROLTA DISTRITO DE TARAPOTO, PROVINCIA SAN MARTIN, DEPARTAMENTO SAN MARTIN	INVERSIONES IOARR	NO	S/ 220,488.65	S/ 0.00
SAN MARTIN	TARAPOTO	CUMBACILLO	2599840	URBANO	CONSTRUCCION DE PASE SUBTERRANEO, RED DE DISTRIBUCION Y CONEXIONES DOMICILIARIAS DE AGUA POTABLE; EN EL(LA) SISTEMA DE AGUA POTABLE EN LA LOCALIDAD CUMBACILLO, DISTRITO DE TARAPOTO, PROVINCIA SAN MARTIN, DEPARTAMENTO SAN MARTIN	INVERSIONES IOARR	NO	S/ 868,880.65	S/ 0.00
SAN MARTIN	TARAPOTO	NUEVE DE ABRIL	2614133	URBANO	RENOVACION DE RED DE DISTRIBUCION, CONEXIONES DOMICILIARIAS DE AGUA POTABLE, RED DE ALCANTARILLADO Y BUZON; ADEMÁS DE OTROS ACTIVOS EN EL(LA) JR. LOS ROSALES CUADRA 02 AL 05, JR. LOS ANGELES CUADRA 01 Y 02, JR. 8 DE MAYO CUADRA 01 Y 02, Y PASAJE TRUJILLO, SECTOR NUEVE DE ABRIL DISTRITO DE TARAPOTO, PROVINCIA SAN MARTIN, DEPARTAMENTO SAN MARTIN	INVERSIONES IOARR	NO	S/ 1,182,429.07	S/ 0.00
SAN MARTIN	TARAPOTO	SAN PEDRO	2473386	URBANO	MEJORAMIENTO DEL SISTEMA DE DRENAJE PLUVIAL EN LA PARTE ALTA DEL SECTOR SAN PEDRO DEL DISTRITO DE TARAPOTO - PROVINCIA DE SAN MARTIN - DEPARTAMENTO DE SAN MARTIN	PROYECTO DE INVERSION	SI	S/ 39,048,914.11	S/ 54,667.00
SAN MARTIN	TARAPOTO	TARAPOTILLO	2530483	URBANO	MEJORAMIENTO DEL SISTEMA DE DRENAJE PLUVIAL EN EL SECTOR TARAPOTILLO - PARTE BAJA - JR. TULUMAYO CUADRAS 05 Y 06, PROLONGACION TULUMAYO, DISTRITO DE TARAPOTO - PROVINCIA DE SAN MARTIN - DEPARTAMENTO DE SAN MARTIN	PROYECTO DE INVERSION	NO	S/ 3,240,536.53	S/ 34,000.00
SAN MARTIN	TARAPOTO	TARAPOTO	2470032	URBANO	MEJORAMIENTO DE LOS SERVICIOS DE AGUA POTABLE Y DE ALCANTARILLADO SANITARIO EN LOS JRS. HUAYNA CAPAC CUADRAS DEL 01 AL 03, ULISES REATEGUI CUADRAS 07 Y 08, BELEN TORRES CUADRA 04 Y CALLE LAS MESETAS, EN SECTOR SACHAPUQUIO EN LA CIUDAD DE TARAPOTO DEL DISTRITO DE TARAPOTO - PROVINCIA DE SAN MARTIN - DEPARTAMENTO DE SAN MARTIN	PROYECTO DE INVERSION	SI	S/ 1,120,020.28	S/ 30,000.00
SAN MARTIN	TARAPOTO	TARAPOTO	2481590	URBANO	REPARACION DE RED DE ALCANTARILLADO; EN EL(LA) JR TACNA 1 Y 2 Y JR RICARDO PALMA 10 -14 EN LA PARTE BAJA DEL BARRIO HUAYCO, DE LA CIUDAD DE TARAPOTO DISTRITO DE TARAPOTO, PROVINCIA SAN MARTIN, DEPARTAMENTO SAN MARTIN	INVERSIONES IOARR	NO	S/ 1,575,884.24	S/ 1,500,455.24
SAN MARTIN	TARAPOTO	TARAPOTO	2483964	URBANO	REPARACION DE ALCANTARILLADO PLUVIAL Y MURO DE CONTENCIÓN; EN EL(LA) QUEBRADA AMORARCA EN LA PARTE BAJA DEL BARRIO HUAYCO DE LA CIUDAD DE TARAPOTO DISTRITO DE TARAPOTO, PROVINCIA SAN MARTIN, DEPARTAMENTO SAN MARTIN	INVERSIONES IOARR	NO	S/ 823,298.16	S/ 823,298.16
SAN MARTIN	TARAPOTO	TARAPOTO	2497934	URBANO	ADQUISICION DE CAMARA DE CONTROL Y LINEA DE ADUCCION; EN EL(LA) SERVICIO DE DISTRIBUCION DE AGUA POTABLE CON SECTORIZACION EN LA UNIDAD OPERATIVA DE BELLAVISTA DE EMAPA SAN MARTIN S.A. DISTRITO DE TARAPOTO, PROVINCIA SAN MARTIN, DEPARTAMENTO SAN MARTIN	INVERSIONES IOARR	NO	S/ 2,486,966.71	S/ 0.00
SAN MARTIN	TARAPOTO	TARAPOTO	2501789	URBANO	CONSTRUCCION DE ALCANTARILLA; EN EL(LA) PASAJE BRASIL, DISTRITO DE TARAPOTO, PROVINCIA SAN MARTIN, DEPARTAMENTO SAN MARTIN	INVERSIONES IOARR	SI	S/ 209,981.75	S/ 15,000.00
SAN MARTIN	TARAPOTO	TARAPOTO	2563518	URBANO	CONSTRUCCION DE SISTEMA DE DRENAJE; EN EL(LA) JR. MARTINEZ DE COMPAÑON CDRA - 01; JR. JIMENEZ PIMENTEL CDRA - 01; JR. SAN PABLO DE LA CRUZ CDRA - 01 Y JR. RAMIREZ HURTADO CDRA - 01, DISTRITO DE TARAPOTO, PROVINCIA SAN MARTIN, DEPARTAMENTO SAN MARTIN	INVERSIONES IOARR	SI	S/ 65,118.55	S/ 4,500.00
SAN MARTIN	TARAPOTO	TARAPOTO	2572388	URBANO	REPARACION DE BUZON; EN EL(LA) RED DE ALCANTARILLADO DEL JR. PORVENIR CUADRA 3 DEL AA.HH. 10 DE AGOSTO DISTRITO DE TARAPOTO, PROVINCIA SAN MARTIN, DEPARTAMENTO SAN MARTIN	INVERSIONES IOARR	NO	S/ 11,666.22	S/ 0.00
SAN MARTIN	TARAPOTO	TARAPOTO	2598552	URBANO	CREACION DEL SERVICIO DE DRENAJE PLUVIAL EN SECTOR BOLOGNESI DE CENTRO POBLADO TARAPOTO DISTRITO DE TARAPOTO DE LA PROVINCIA DE SAN MARTIN DEL DEPARTAMENTO DE SAN MARTIN	PROYECTO DE INVERSION	NO	S/ 5,368,738.25	S/ 0.00
SAN MARTIN	TARAPOTO	TARAPOTO	2618375	URBANO	REUBICACION DE SISTEMA DE ABASTECIMIENTO DE AGUA POTABLE Y RED DE ALCANTARILLADO; EN EL(LA) ÁREA DEL PROYECTO PMD AEROPUERTO CADETE FAP GUILLERMO DEL CASTILLO PAREDES - TARAPOTO DISTRITO DE TARAPOTO, PROVINCIA SAN MARTIN, DEPARTAMENTO SAN MARTIN	INVERSIONES IOARR	NO	S/ 464,761.02	S/ 0.00
TOCACHE	NUEVO PROGRESO	MADRE MIA	2397243	RURAL	CONSTRUCCION DE SISTEMA DE ESTERILIZACION DE AGUA EN EL(LA) PLANTA DE ABASTECIMIENTO DE AGUA EN LA LOCALIDAD MADRE MIA, DISTRITO DE NUEVO PROGRESO, PROVINCIA TOCACHE, DEPARTAMENTO SAN MARTIN	INVERSIONES IOARR	NO	S/ 13,059.00	S/ 7,879.20
TOCACHE	NUEVO PROGRESO	MANTECA		URBANO	CREACION DEL SERVICIO DE AGUA POTABLE URBANO Y CREACION DEL SERVICIO DE ALCANTARILLADO EN LOS SISTEMAS DE AGUA POTABLE Y ALCANTARILLADO DE CENTRO	PROYECTO DE INVERSION	SI	S/ 6,053,000.00	S/ 0.00



DIRECCIÓN REGIONAL DE VIVIENDA, CONSTRUCCIÓN Y SANEAMIENTO

PROVINCIA (1)	DISTRITO (2)	CENTRO POBLADO (3)	TOTAL PROGRAMADO				PMI	Monto Actualizado S/. (28)	Devengado Acumulado S/. (29)
			CÓDIGO ÚNICO DE INVERSIONES (4)	ÁMBITO DE PRESTACIÓN (5)	NOMBRE DE LA INVERSIÓN (6)	TIPO DE INVERSIÓN (10)			
					POBLADO MANTECA DISTRITO DE NUEVO PROGRESO DE LA PROVINCIA DE TOCACHE DEL DEPARTAMENTO DE SAN MARTIN				
TOCACHE	NUEVO PROGRESO	NUEVO PROGRESO	2594530	URBANO	REPARACION DE CAPTACION DE AGUA , LÍNEA DE CONDUCCIÓN Y RESERVOIRIO; EN EL(LA) SISTEMA DE AGUA POTABLE EN LA LOCALIDAD NUEVO PROGRESO, DISTRITO DE NUEVO PROGRESO, PROVINCIA TOCACHE, DEPARTAMENTO SAN MARTIN	INVERSIONES IOARR	SI	S/ 705,262.20	S/ 0.00
TOCACHE	NUEVO PROGRESO	RAMAL DE ASPUZANA	2397231	RURAL	CONSTRUCCIÓN DE SISTEMA DE ESTERILIZACIÓN DE AGUA EN EL(LA) PLANTA DE ABASTECIMIENTO DE AGUA EN LA LOCALIDAD RAMAL DE ASPUZANA, DISTRITO DE NUEVO PROGRESO, PROVINCIA TOCACHE, DEPARTAMENTO SAN MARTIN	INVERSIONES IOARR	NO	S/ 15,972.00	S/ 13,203.40
TOCACHE	NUEVO PROGRESO	SANTA CRUZ	2397246	RURAL	CONSTRUCCIÓN DE SISTEMA DE ESTERILIZACIÓN DE AGUA EN EL(LA) PLANTA DE ABASTECIMIENTO DE AGUA EN LA LOCALIDAD SANTA CRUZ, DISTRITO DE NUEVO PROGRESO, PROVINCIA TOCACHE, DEPARTAMENTO SAN MARTIN	INVERSIONES IOARR	NO	S/ 13,147.00	S/ 8,130.20
TOCACHE	NUEVO PROGRESO	SITULLY	2397241	RURAL	CONSTRUCCIÓN DE CASA CONTENEDOR EN EL(LA) DEL SISTEMA DE CLORACIÓN EN LA LOCALIDAD SITULLY, DISTRITO DE NUEVO PROGRESO, PROVINCIA TOCACHE, DEPARTAMENTO SAN MARTIN	INVERSIONES IOARR	NO	S/ 6,050.00	S/ 3,890.00
TOCACHE	POLVORA	HUACAMAYO	2611446	RURAL	MEJORAMIENTO DEL SERVICIO DE ALCANTARILLADO U OTRAS FORMAS DE DISPOSICIÓN SANITARIA DE EXCRETAS EN LA LOCALIDAD DE HUACAMAYO , DISTRITO DE POLVORA DE LA PROVINCIA DE TOCACHE DEL DEPARTAMENTO DE SAN MARTIN	PROYECTO DE INVERSION	NO	S/ 260,705.66	S/ 0.00
TOCACHE	POLVORA	NUEVO HORIZONTE	2605955	URBANO	CONSTRUCCION DE CAPTACION DE AGUA Y PASE AEREO; EN EL(LA) CENTRO POBLADO DE NUEVO HORIZONTE Y ANEXOS DISTRITO DE POLVORA, PROVINCIA TOCACHE, DEPARTAMENTO SAN MARTIN	INVERSIONES IOARR	SI	S/ 1,788,151.49	S/ 0.00
TOCACHE	POLVORA	POLVORA	2105009	RURAL	MEJORAMIENTO, AMPLIACION DEL SISTEMA DE AGUA POTABLE E INSTALACION DEL SISTEMA DE ALCANTARILLADO DE LA LOCALIDAD DE POLVORA, DISTRITO DE POLVORA - TOCACHE - SAN MARTIN	PROYECTO DE INVERSION	SI	S/ 7,764,710.04	S/ 7,707,110.00
TOCACHE	POLVORA	VILLA LOS ANGELES	2498920	RURAL	RENOVACION DE CAPTACION DE AGUA Y LÍNEA DE CONDUCCIÓN; REPARACION DE RESERVOIRIO; EN EL(LA) SISTEMA DE AGUA POR GRAVEDAD SIN TRATAMIENTO EN LA LOCALIDAD VILLA LOS ANGELES, DISTRITO DE POLVORA, PROVINCIA TOCACHE, DEPARTAMENTO SAN MARTIN	INVERSIONES IOARR	NO	S/ 172,957.19	S/ 17,000.00
TOCACHE	POLVORA	VISTA ALEGRE DE MISHOLLO	2612709	RURAL	MEJORAMIENTO DEL SERVICIO DE ALCANTARILLADO U OTRAS FORMAS DE DISPOSICIÓN SANITARIA DE EXCRETAS EN LA LOCALIDAD DE VISTA ALEGRE DE MISHOLLO DISTRITO DE POLVORA DE LA PROVINCIA DE TOCACHE DEL DEPARTAMENTO DE SAN MARTIN	PROYECTO DE INVERSION	NO	S/ 261,147.35	S/ 0.00
TOCACHE	SHUNTE	BUENOS AIRES	2599516	RURAL	CREACION DEL SERVICIO DE AGUA POTABLE RURAL Y CREACION DEL SERVICIO DE ALCANTARILLADO U OTRAS FORMAS DE DISPOSICIÓN SANITARIA DE EXCRETAS EN SISTEMA DE AGUA POTABLE Y DISPOSICIÓN SANITARIA DE EXCRETAS DE CENTRO POBLADO BUENOS AIRES DISTRITO DE SHUNTE DE LA PROVINCIA DE TOCACHE DEL DEPARTAMENTO DE SAN MARTIN	PROYECTO DE INVERSION	SI	S/ 1,451,932.95	S/ 0.00
TOCACHE	SHUNTE	LA VICTORIA	2615231	RURAL	CREACION DEL SERVICIO DE AGUA POTABLE RURAL Y CREACION DEL SERVICIO DE ALCANTARILLADO U OTRAS FORMAS DE DISPOSICIÓN SANITARIA DE EXCRETAS EN LOCALIDAD DE LA VICTORIA DISTRITO DE SHUNTE DE LA PROVINCIA DE TOCACHE DEL DEPARTAMENTO DE SAN MARTIN	PROYECTO DE INVERSION	NO	S/ 2,775,425.12	S/ 0.00
TOCACHE	SHUNTE	MARIPOSA	2483044	RURAL	CREACION DEL SERVICIO DE AGUA POTABLE Y DISPOSICIÓN SANITARIA DE EXCRETAS DEL CENTRO POBLADO MARIPOSA DEL DISTRITO DE SHUNTE - PROVINCIA DE TOCACHE - DEPARTAMENTO DE SAN MARTIN	PROYECTO DE INVERSION	SI	S/ 1,945,439.17	S/ 0.00
TOCACHE	SHUNTE	MONTECRISTO	2609341	RURAL	RENOVACION DE LÍNEA DE CONDUCCIÓN Y LÍNEA DE ADUCCIÓN; EN EL(LA) SISTEMA DE ABASTECIMIENTO DE AGUA POTABLE EN LA LOCALIDAD DE MONTECRISTO DISTRITO DE SHUNTE, PROVINCIA TOCACHE, DEPARTAMENTO SAN MARTIN	INVERSIONES IOARR	SI	S/ 228,434.00	S/ 0.00
TOCACHE	SHUNTE	SHUNTE	2615148	RURAL	CREACION DEL SERVICIO DE AGUA POTABLE RURAL Y CREACION DEL SERVICIO DE ALCANTARILLADO U OTRAS FORMAS DE DISPOSICIÓN SANITARIA DE EXCRETAS EN LA LOCALIDAD DE SHUNTE DISTRITO DE SHUNTE DE LA PROVINCIA DE TOCACHE DEL DEPARTAMENTO DE SAN MARTIN	PROYECTO DE INVERSION	NO	S/ 3,927,730.43	S/ 0.00
TOCACHE	TOCACHE	INDOAMERICA		RURAL	CREACION DEL SERVICIO DE AGUA POTABLE RURAL Y CREACION DEL SERVICIO DE ALCANTARILLADO U OTRAS FORMAS DE DISPOSICIÓN SANITARIA DE EXCRETAS EN LOCALIDAD DE INDOAMERICA DEL DISTRITO DE TOCACHE DE LA PROVINCIA DE TOCACHE DEL DEPARTAMENTO DE SAN MARTIN	PROYECTO DE INVERSION	SI	S/ 3,287,502.58	S/ 0.00
TOCACHE	TOCACHE	ISHANGA	2589855	RURAL	MEJORAMIENTO Y AMPLIACION DEL SERVICIO DE AGUA POTABLE RURAL Y CREACION DEL SERVICIO DE ALCANTARILLADO U OTRAS FORMAS DE DISPOSICIÓN SANITARIA DE EXCRETAS EN SISTEMA DE AGUA POTABLE, Y DISPOSICIÓN SANITARIA DE EXCRETAS DE CENTRO POBLADO ISHANGA DISTRITO DE TOCACHE DE LA PROVINCIA DE TOCACHE DEL DEPARTAMENTO DE SAN MARTIN	PROYECTO DE INVERSION	SI	S/ 4,991,228.37	S/ 0.00



DIRECCIÓN REGIONAL DE VIVIENDA, CONSTRUCCIÓN Y SANEAMIENTO

PROVINCIA (1)	DISTRITO (2)	CENTRO POBLADO (3)	TOTAL PROGRAMADO				PMI	Monto Actualizado S/. (28)	Devengado Acumulado S/. (29)
			CÓDIGO ÚNICO DE INVERSIONES (4)	ÁMBITO DE PRESTACIÓN (5)	NOMBRE DE LA INVERSIÓN (6)	TIPO DE INVERSIÓN (10)			
TOCACHE	TOCACHE	TOCACHE	2577197	URBANO	CREACION DEL SERVICIO DE DRENAJE PLUVIAL EN JRS. PEDRO GOMEZ C.14-20;ESTEBAN DELGADO C.14-19;GERMAN RENGIFO C.13-15;JOSE OLAYA C6;JOSE GALVEZ C7;TALARA C.2,3;CESAR VALLEJO C6;RICHARD RENGIFO JUAREZ C6 Y AV. AVIACION C.12-14 - AA.HH 28 DE JULIO DE CENTRO POBLADO TOCACHE DISTRITO DE TOCACHE DE LA PROVINCIA DE TOCACHE DEL DEPARTAMENTO DE SAN MARTIN	PROYECTO DE INVERSION	SI	S/ 5,541,200.61	S/ 0.00
TOCACHE	TOCACHE	TOCACHE	2577198	URBANO	CREACION DEL SERVICIO DE DRENAJE PLUVIAL EN AV. FERNANDO BELAUNDE, CARRIL DERECHO CDRA. 15, 16, 17, 18, 19 Y CARRIL IZQUIERDO CDRA. 13, 14, 15, 16 Y 17 - AA.HH JORGES CHAVEZ DE CENTRO POBLADO TOCACHE DISTRITO DE TOCACHE DE LA PROVINCIA DE TOCACHE DEL DEPARTAMENTO DE SAN MARTIN	PROYECTO DE INVERSION	SI	S/ 1,247,981.24	S/ 0.00
TOCACHE	TOCACHE	TOCACHE	2577199	URBANO	CREACION DEL SERVICIO DE DRENAJE PLUVIAL EN JR. ANDRES AVELINO CACERES CDRA. 02, 03, 04 Y 05 - AA.HH TUPAC AMARU DE CENTRO POBLADO TOCACHE DISTRITO DE TOCACHE DE LA PROVINCIA DE TOCACHE DEL DEPARTAMENTO DE SAN MARTIN	PROYECTO DE INVERSION	SI	S/ 1,587,582.13	S/ 0.00
TOCACHE	TOCACHE	TOCACHE	2603939	URBANO	CONSTRUCCION DE ALCANTARILLADO PLUVIAL; EN EL(LA) PUERTO NICANOR VELASQUEZ DISTRITO DE TOCACHE, PROVINCIA TOCACHE, DEPARTAMENTO SAN MARTIN	INVERSIONES IOARR	NO	S/ 46,019.29	S/ 0.00
TOCACHE	TOCACHE	TOCACHE	2614660	URBANO	ADQUISICION DE CAMION CISTERNA Y CISTERNA; EN EL(LA) SISTEMA DE AGUA POTABLE EN EL CENTRO POBLADO TOCACHE, DISTRITO DE TOCACHE, PROVINCIA TOCACHE, DEPARTAMENTO SAN MARTIN	INVERSIONES IOARR	NO	S/ 4,179,542.00	S/ 0.00
TOCACHE	TOCACHE	TOCACHE		URBANO	CREACION DEL SERVICIO DE DRENAJE PLUVIAL EN JR. ANDRES AVELINO CACERES CDRA. 02, 03, 04 Y 05 - AA.HH TUPAC AMARU DE CENTRO POBLADO TOCACHE DISTRITO DE TOCACHE DE LA PROVINCIA DE TOCACHE DEL DEPARTAMENTO DE SAN MARTIN	PROYECTO DE INVERSION	SI	S/ 345,000.00	S/ 0.00
TOCACHE	TOCACHE	TOCACHE		URBANO	CREACION DEL SERVICIO DE DRENAJE PLUVIAL EN JRS. PEDRO GOMEZ C.14-20;ESTEBAN DELGADO C.14-19;GERMAN RENGIFO C.13-15;JOSE OLAYA C6;JOSE GALVEZ C7;TALARA C.2,3;CESAR VALLEJO C6;RICHARD RENGIFO JUAREZ C6 Y AV. AVIACION C.12-14 - AA.HH 28 DE JULIO DE CENTRO POBLADO TOCACHE DISTRITO DE TOCACHE DE LA PROVINCIA DE TOCACHE DEL DEPARTAMENTO DE SAN MARTIN	PROYECTO DE INVERSION	SI	S/ 1,536,660.00	S/ 0.00
TOCACHE	TOCACHE	TOCACHE		URBANO	CREACION DEL SERVICIO DE DRENAJE PLUVIAL EN AV. FERNANDO BELAUNDE, CARRIL DERECHO CDRA. 15, 16, 17, 18, 19 Y CARRIL IZQUIERDO CDRA. 13, 14, 15, 16 Y 17 - AA.HH JORGES CHAVEZ DE CENTRO POBLADO TOCACHE DISTRITO DE TOCACHE DE LA PROVINCIA DE TOCACHE DEL DEPARTAMENTO DE SAN MARTIN	PROYECTO DE INVERSION	SI	S/ 275,000.00	S/ 0.00
TOCACHE	UCHIZA	CAHUIDE	2603821	RURAL	RENOVACION DE RESERVORIO; EN EL(LA) LOCALIDAD DE CAHUIDE DISTRITO DE UCHIZA, PROVINCIA TOCACHE, DEPARTAMENTO SAN MARTIN	INVERSIONES IOARR	NO	S/ 695,627.00	S/ 0.00
TOCACHE	UCHIZA	UCHIZA	2468422	URBANO	MEJORAMIENTO DEL SISTEMA DE DRENAJE PLUVIAL EN LOS SECTORES SANTO DOMINGO DE GUZMAN Y TUPAC AMARU EN LA LOCALIDAD DE UCHIZA, DISTRITO DE UCHIZA - PROVINCIA DE TOCACHE - DEPARTAMENTO DE SAN MARTIN	PROYECTO DE INVERSION	NO	S/ 2,918,653.24	S/ 20,000.00
TOCACHE	UCHIZA	UCHIZA	2497086	URBANO	RENOVACION DE CAPTACION DE AGUA, LINEA DE CONDUCCION Y PTAP; REPARACION DE LINEA DE CONDUCCION; EN EL(LA) SERVICIO DE AGUA POTABLE EN LA LOCALIDAD UCHIZA, DISTRITO DE UCHIZA, PROVINCIA TOCACHE, DEPARTAMENTO SAN MARTIN	INVERSIONES IOARR	NO	S/ 20,259,318.44	S/ 12,752,399.69
TOCACHE	UCHIZA	UCHIZA	2541819	URBANO	ADQUISICION DE TERRENO; EN EL(LA) PLANTA DE TRATAMIENTO DE AGUAS RESIDUALES EN LA LOCALIDAD UCHIZA, DISTRITO DE UCHIZA, PROVINCIA TOCACHE, DEPARTAMENTO SAN MARTIN	INVERSIONES IOARR	NO	S/ 217,515.00	S/ 12,164.60
TOCACHE	UCHIZA	UCHIZA	2602850	URBANO	RENOVACION DE CONEXIONES DOMICILIARIAS DE AGUA POTABLE Y RED DE ALCANTARILLADO; EN EL(LA) LAS PRINCIPALES CALLES DEL SECTOR 7 DE LA CIUDAD DE UCHIZA, DISTRITO DE UCHIZA, PROVINCIA TOCACHE, DEPARTAMENTO SAN MARTIN	INVERSIONES IOARR	SI	S/ 560,409.77	S/ 0.00

Figura 11: Mapa de distribución de cuencas hidrográficas

